

Republika e Maqedonisë së Veriut
Enti Shtetëror i Statistikës



Regjistrimi i popullsisë, ekonomive familjare dhe banesave
në Republikën e Maqedonisë së Veriut, 2021



**POPULLSIA E PËRGJITHSHME
REZIDENTE, EKONOMITË FAMILJARE
DHE BANESAT NË REPUBLIKËN E
MAQEDONISË SË VERIUT,
REGJISTRIMI 2021**

Shkup 2022

POPULLSIA E PËRGJITHSHME REZIDENTE, EKONOMITË FAMILJARE DHE BANESAT NË REPUBLIKËN E MAQEDONISË SË VERIUT, REGJISTRIMI 2021

Botues:

Republika e Maqedonisë së Veriut
Enti Shtetëror i Statistikës
Dame Gruev - 4, Shkup
tel.: +389 (0)2/3295-600 /
faks:+389 (0)2/3111-336 /
Faksi postar 506

Përgjegjës:

Apostol Simovski, u.d. drejtor

Redaktor:

Tatjana Gjeorgjievska

Titulli i origjinalit:

ВКУПНО РЕЗИДЕНТНО НАСЕЛЕНИЕ, ДОМАЌИНСТВА И СТАНОВИ ВО РЕПУБЛИКА СЕВЕРНА МАКЕДОНИЈА, ПОПИС 2021

Përktheu nga gjuha maqedonase në gjuhën shqipe:

Ridvan Ismaili

Përgatitja dhe rregullimi grafik:

MOVE dizajn (MOVE design)

Shtypur në:

Evropa 92 SHPKNJP
110 kopje
220 faqe

CIP - Каталогизација во публикација

Национална и универзитетска библиотека «Св. Климент Охридски», Скопје

31:314.01/.4(497.7) «2021»

POPULLSIA e përgjithshme rezidente, ekonomitë familjare dhe banesat në Republikën e Maqedonisë së Veriut, regjistrimi 2021 / [redaktor Tatjana Gjeorgjievska ; përktheu nga gjuha maqedonase në gjuhën shqipe Ridvan Ismaili]. - Skopje : Enti shtetëror i statistikës, 2022. - 216 стр. : табели, граф. прикази ; 29 см. - (Regjistrimi i popullsisë, ekonomive familjare dhe banesave në Republikën e Maqedonisë së Veriut, 2021)

Превод на делото: Вкупно резидентно население, домаќинства и станови во Република Северна Македонија, попис 2021

ISBN 978-608-227-345-7

a) Статистика -- Демографија -- Македонија -- 2021

COBISS.MK-ID 58170373



Ky publikim është përgatitur me mbështetje të UNFPA-së, Fondi i Kombeve të Bashkuara mbi Popullsinë. Qëndrimet e autorëve të shprehura në këtë publikim jo çdoherë shprehin qëndrimet e UNFPA-së, Kombeve të Bashkuara apo cilëndo qoftë organizatë të involvuar.





REGJISTRIMI 2021



Ti je më shumë se numër,
MERR PJESE!



PËRMBAJTJA


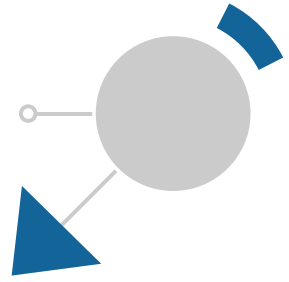
Parathënie	5
Sqarime metodologjike	6
Harta 1 Harta e Republikës së Maqedonisë së Veriut, sipas ndarjes valide territoriale sipas rajoneve dhe komunave me qytetet, Regjistrimi 2021	8
Harta 2 Harta e Republikës së Maqedonisë së Veriut në nivel komunash urbane/rurale, Regjistrimi 2021	9
Tabela 01 Popullsia e përgjithshme rezidente, ekonomitë familjare dhe banesat, sipas komunave, Regjistrimi 2021	11
Grafikoni 01 Popullsia e përgjithshme rezidente në Republikën e Maqedonisë së Veriut, sipas komunave, Regjistrimi 2021	13
Tabela 02 Popullsia e përgjithshme rezidente në Republikën e Maqedonisë së Veriut sipas grupmoshave 5 vjeçare dhe sipas gjinisë, sipas komunave, Regjistrimi 2021	14
Grafikoni 02 Popullsia e përgjithshme rezidente në Republikën e Maqedonisë së Veriut sipas grupmoshave 5-vjeçare dhe sipas gjinisë, Regjistrimi 2021	28
Tabela 03 Popullsia e përgjithshme rezidente në Republikën e Maqedonisë së Veriut, sipas grupmoshave 5-vjeçare dhe sipas gjinisë, sipas llojit të vendbanimit, Regjistrimi 2021	30
Grafikoni 03 Popullsia e përgjithshme rezidente në Republikën e Maqedonisë së Veriut, sipas grupmoshave 5-vjeçare dhe sipas gjinisë, Regjistrimi 2021	30
Grafikoni 04 Popullsia e përgjithshme rezidente në Republikën e Maqedonisë së Veriut, sipas llojit të vendbanimit, Regjistrimi 2021	31
Tabela 04 Popullsia e përgjithshme rezidente në Republikën e Maqedonisë së Veriut sipas përkatësisë etnike, sipas gjinisë, Regjistrimi 2021	32
Grafikoni 05 Popullsia e përgjithshme rezidente në Republikën e Maqedonisë së Veriut sipas përkatësisë etnike, sipas gjinisë, Regjistrimi 2021	33
Tabela 05 Popullsia e përgjithshme rezidente në Republikën e Maqedonisë së Veriut sipas përkatësisë etnike (grupet bazë), sipas gjinisë, sipas komunave, Regjistrimi 2021	34
Tabela 06 Popullsia e përgjithshme rezidente në Republikën e Maqedonisë së Veriut sipas përkatësisë fetare, sipas gjinisë, sipas komunave, Regjistrimi 2021	48
Grafikoni 06 Popullsia e përgjithshme rezidente në Republikën e Maqedonisë së Veriut sipas përkatësisë fetare, sipas gjinisë, strukturës, Regjistrimi 2021	62
Tabela 07 Popullsia e përgjithshme rezidente në Republikën e Maqedonisë së Veriut sipas gjuhës amtare, sipas gjinisë, Regjistrimi 2021	63
Grafikoni 07 Popullsia e përgjithshme rezidente në Republikën e Maqedonisë së Veriut sipas gjuhës amtare, sipas gjinisë, sipas strukturës, Regjistrimi 2021	65
Tabela 08 Popullsia e përgjithshme rezidente në Republikën e Maqedonisë së Veriut sipas gjuhës amtare, sipas gjinisë, sipas komunave, Regjistrimi 2021	67
Tabela 09 Popullsia e përgjithshme rezidente sipas shtetësisë, Regjistrimi 2021	79
Grafikoni 08 Popullsia e përgjithshme rezidente sipas shtetësisë, sipas grupmoshave 5-vjeçare, Regjistrimi 2021	79
Tabela 10 Shtetas (pjesë e popullsisë së përgjithshme rezidente) të shteteve të tjera sipas shtetit, shtetas të të cilit janë personat, Regjistrimi 2021	80
Tabela 11 Popullsia e përgjithshme rezidente e moshës mbi 15 vjeç sipas shkrim-leximit, sipas gjinisë, Regjistrimi 2021	84
Grafikoni 09 Popullsia e përgjithshme rezidente e moshës 15+ sipas shkrim-leximit, sipas gjinisë, Regjistrimi, 2021	84/85

Tabela 12	Popullsia e përgjithshme rezidente e moshës mbi 15 vjeç sipas nivelit më të lartë arsimor, sipas gjinisë dhe moshës, Regjistrimi 2021	86
Tabela 13	Popullsia e përgjithshme rezidente e moshës mbi 5 vjeç në arsimin formal(të rregullt), sipas nivelit arsimor, sipas gjinisë dhe moshës, sipas komunave, Regjistrimi 2021	88
Tabela 14	Popullsia e përgjithshme e aftë për punë e moshës 15 vjeç e më lartë sipas moshës, gjinisë dhe aktivitetit ekonomik, sipas komunave, Regjistrimi 2021	94
Tabela 15	Personat e papunë të moshës 15 vjeç e më lartë sipas nivelit më të lartë të shkollimit, sipas gjinisë dhe moshës, Regjistrimi 2021	178
Grafikoni 10	Personat e papunë të moshës 15 vjeç e më lartë sipas gjinisë dhe moshës, Regjistrimi 2021	179
Grafikoni 11	Struktura e personave të papunë të moshës prej 15 vjeç e më lartë sipas nivelit më të lartë të shkollimit, sipas gjinisë, Regjistrimi 2021	179
Tabela 16	Popullsia aktive e moshës 15 vjeç e më shumë në Republikën e Maqedonisë së Veriut, sipas grupeve të profesioneve, sipas gjinisë dhe moshës, Regjistrimi 2021	180
Tabela 17	Popullsia aktive - persona të punësuar të moshës 15 vjeç e më lartë në Republikën e Maqedonisë së Veriut që kryejnë profesione, sipas veprimtarisë, sipas gjinisë, Regjistrimi 2021	183
Tabela 18	Popullsia e mbajtur në Republikën e Maqedonisë së Veriut, sipas moshës dhe gjinisë, sipas statusit të mbajtësit, Regjistrimi 2021	184
Grafikoni 12	Popullsia e mbajtur në Republikën e Maqedonisë së Veriut, sipas moshës dhe gjinisë, Regjistrimi 2021	185
Tabela 19	Ekonomitë familjare sipas numrit të anëtarëve dhe numrit të personave që jetojnë në ekonomi familjare kolektive, Regjistrimi 2021	186
Grafikoni 13	Numri i përgjithshëm i ekonomive familjare individuale sipas numrit të anëtarëve të ekonomisë familjare	186
Grafikoni 14	Numri i përgjithshëm i anëtarëve të ekonomive familjare individuale, sipas numrit të anëtarëve të ekonomive familjare	186
Tabela 20	Popullsia e përgjithshme rezidente sipas llojit të invaliditetit, sipas grupmoshave dhe gjinisë, sipas komunave, Regjistrimi 2021	187
Tabela 21	Numri i vendbanimeve dhe personave që jetojnë në vendbanime sipas llojit të banimit, sipas komunave, Regjistrimi 2021	211
Tabela 22	Numri i banesave sipas banueshmërisë, sipas numrit dhe sipërfaqes së shfrytëzueshme në m ² , sipas komunave, Regjistrimi 2021	216

REGJISTRIMI 2021



Ti je më shumë se numër,
MERR PJESE!



Regjistrimi i popullsisë, i ekonomive familjare dhe i banesave në Republikën e Maqedonisë së Veriut është realizuar në periudhën prej 5 deri më 30 shtator 2021. Pas një sërë vonesash dhe pas gati 20 vitesh nga Regjistrimi i fundit i mbajtur në vend, u realizua me sukses ky operacion statistikor, që është më i madhi i llojit. Ai ka një rëndësi të jashtëzakonshme për zhvillimin e vendit dhe për krijimin e së ardhmes sonë dhe të brezave të ardhshëm.

Regjistrimi është realizuar sipas të gjitha rekomandimeve ndërkombëtare, duke respektuar veçanërisht Rekomandimet për zbatimin e regjistrimeve të popullsisë dhe banimit rreth vitit 2020, të përgatitura nga Komisioni Ekonomik për Evropën i Kombeve të Bashkuara dhe Eurostat.

Në përputhje me Metodologjinë e miratuar për zbatimin e Regjistrimit 2021, për herë të parë në vend është realizuar regjistrimi me metodën e kombinuar – edhe atë duke përdorur të dhëna nga baza Pararegjistruese të krijuara për këtë qëllim dhe duke i futur këto të dhëna drejtëpërdrejt në laptopë. Kjo metodë bëri të mundur shkurtime të kohës së nevojshme për regjistrim, por gjithashtu ndikoi edhe në përpunimin sa më të shpejtë të të dhënave të grumbulluara dhe publikimin e tyre.

Rezultatet nga Regjistrimi 2021 u shpallën më 30 mars 2022, pra 6 muaj pas përfundimit të aktiviteteve në terren dhe sipas dinamikës së parashikuar në Metodologjinë e Regjistrimit.


Të gjitha të dhënat e përpunuara nga Regjistrimi janë publikuar në bazën e të dhënave MakStat të Entit Shtetëror të Statistikës dhe publikimi i tyre do të bëhet radhazi deri në fund të vitit 2022.

Konsideruam si të nevojshme që një pjesë të të dhënave t'i prezantojmë në një publikim i cili në njëfarë mënyre do të paraqesë vazhdimësi të botimeve nga regjistrimet e mëparshme të popullsisë, të realizuara në territorin e Republikës së Maqedonisë së Veriut.

Në këtë botim, nëpërmjet 22 tabelave, janë paraqitur të dhënat themelore për popullsinë dhe karakteristikat e saj demografike, arsimore dhe ekonomike, si dhe janë paraqitur të dhënat themelore për ekonominë familjare dhe banesat në Republikën e Maqedonisë së Veriut.

Shpresojmë që ky publikim reprezentativ do të jetë një shpjegues i dobishëm për të gjithë përdoruesit tanë të cilët në një vend do të mund të njihen me rezultatet e Regjistrimit të popullsisë, të ekonomive familjare dhe të banesave në Republikën e Maqedonisë së Veriut, 2021.

Sigurisht që të gjitha të dhënat e detajuara nga Regjistrimi 2021 janë të disponueshme në bazën e të dhënave MakStat të Entit Shtetëror të Statistikës.

Drejtor
Apostol Simovski


BAZA LIGJORE

Korniza juridike për realizimin e Regjistrimit të popullsisë, ekonomive familjare dhe banesave, 2021 është e definuar në:

Rregullativa ndërkombëtare

Rekomandimet ndërkombëtare për regjistrimet e popullsisë dhe banimit rreth vitit 2020, të përgatitura nga ana e Komisionit Ekonomik Evropian i Kombeve të Bashkuara dhe Eurostatit (Conference of European Statisticians Recommendation for the 2020 Censuses of Population and Housing – CES, 2016)

Rregullativa e BE-së 763/2008 e Parlamentit Evropian dhe Këshillit Evropian, si rregullativ themelore (filleshtar) për statistikën evropiane lidhur me regjistrimet e popullsisë dhe banimit;

Rregullativa e BE-së 543/2017 e Parlamentit Evropian dhe Këshillit Evropian për përcaktimin e rregullave për zbatimin dhe specifikimin teknik të karakteristikave dhe zbërthimin e tyre për statistikën evropiane të Regjistrimit të popullsisë dhe banimit, 2021;

Rregullativa e BE-së 712/2017 e Parlamentit Evropian dhe Këshillit Evropian – për përcaktimin e vitit referues dhe programin për meta të dhënat për statistikën evropiane nga Regjistrimi i popullsisë dhe banimit, 2021; Rregullativa e BE-së 881/2017 e Parlamentit Evropian dhe Këshillit Evropian – për strukturën e raportit për cilësi dhe formatin teknik për dorëzimin e të dhënave të regjistrimit, nga Regjistrimi i popullsisë dhe banimit 2021, për statistikën evropiane;

Rregullativa e BE-së 1799/2018 e Parlamentit Evropian dhe Këshillit Evropian për desiminimin e tipareve të përzgjedhura në 1km² për statistikën evropiane, nga Regjistrimi i popullsisë dhe banimit, 2021.

Rregullativa vendore

Ligji për statistikë shtetërore („Gazeta zyrtare e Republikës së Maqedonisë së Veriut” nr. 54/1997, 21/2007, 51/2011, 104/2013, 42/2014, 192/2015, 27/16, 83/18, 220/18, 31/20)

Ligji për Regjistrimit e popullsisë, ekonomive familjare dhe banesave, 2021 („Gazeta zyrtare e Republikës së Maqedonisë së Veriut” nr. 19/21)

Ligji për mbrojtjen e të dhënave personale („Gazeta zyrtare e Republikës së Maqedonisë së Veriut” nr.42/2020).

Objektivi i Regjistrimit

Qëllimi kryesor i Regjistrimit është që të përcaktohet numri i popullsisë dhe rradhitja e saj territoriale, të sigurohen të dhëna për karakteristikat vitale, arsimore, ekonomike, etnike, karakteristikat migruese të popullsisë dhe të tjera. Regjistrimi është bazë për vlerësimin e numrit dhe të

lëvizjes së popullsisë në periudhën ndërmjet regjistrimeve, si edhe për projektme afatgjata të numrit të popullsisë në të ardhmen.

Me Regjistrimin e popullsisë, ekonomive familjare dhe banesave në vitin 2021, sigurohen të dhëna për:

- numrin e përgjithshëm dhe për shpërndarjen territoriale të njësive kryesore të Regjistrimit (personave, ekonomive familjare dhe banesave),
- karakteristikat të njësive kryesore të Regjistrimit (persona, ekonomi familjare dhe banesa) me tiparet e tyre dhe
- përcaktimi i ndryshimeve që kanë ndodhur në periudhën prej realizimit të Regjistrimit të fundit të popullsisë, ekonomive familjare dhe banesave në vitin 2002.

NJËSITË QË DO REGJISTROHEN

Me Regjistrimin përfshihen njësitë në vijim:

1. Persona

Me Regjistrimin përfshihen:

- personat që kanë vendbanim apo vendqëndrim në Republikën e Maqedonisë së Veriut, pa marrë parasysh se në momentin e Regjistrimit gjenden në vend apo jashtë tij;
- shtetas të huaj të cilët janë të pranishëm në Republikën e Maqedonisë së Veriut me lejeqëndrim;
- personat e huaj me kërkesë të parashtuar për njohjen e të drejtës së azilit, të drejtën e pranuar të azilit, për shkak të mbrojtjes subsidiare dhe me status të pranuar të refugjatit, si dhe
- persona pa shtetësi të cilët në momentin e realizimit të Regjistrimit do të gjenden në Republikën e Maqedonisë së Veriut.

2. Ekonomia familjare

Me Regjistrimin do të përfshihen të gjitha ekonomitë familjare (në përputhje me përkufizimin për ekonomi familjare) të personave – njësi të Regjistrimit.

Me Regjistrimin do të përfshihen edhe ekonomitë familjare kolektive (të përbëra nga personat që jetojnë në institucionet për kujdesje të përhershme të fëmijëve dhe të rriturve, në manastire, dhe të ngjajshëm).

3. Banesa

Me Regjistrimin do të përfshihen të gjitha banesat në vend, të dedikuara për jetesë, pa marrë parasysh nëse shfrytëzohen për jetesë të përhershme ose të kohëpaskohshme (për pushim, rekreim, punë sezonale) ose janë banesa të pabanuara.

Me regjistrimin përfshihen edhe hapësira apo objekte tjera të cilat nuk janë banesa në kuptimin e definicionit

për banesë, por gjatë Regjistrimit shfrytëzohen për jetesë (hapësira tjera banimi, hapësirë e banuar afariste, vendqëndrim i improvizuar dhe vendqëndrim kolektiv);

DEFINICIONE

„**Popullsia e përgjithshme rezidente**“ e përbëjnë personat - njësi të Regjistrimit, edhe atë:

Personat-shtetas me vendbanim të zakonshëm në Republikën e Maqedonisë së Veriut, pavarësisht se në momentin e Regjistrimit gjenden në vendin e banimit ose në vend tjetër në Republikën e Maqedonisë së Veriut;

Personat-të huaj të cilët qëndrojnë në Republikën e Maqedonisë së Veriut më gjatë se 12 muaj (një vit), me lejeqëndrimi të përhershme ose të përkohshme;

Personat që kanë një vendbanim në Republikën e Maqedonisë së Veriut dhe janë shtetas të saj, dhe në kohën e Regjistrimit qëndrojnë jashtë vendit për më pak se 12 muaj (një vit) për shkak të punës ose arsyeve të tjera, si dhe anëtarët e ekonomive familjare të tyre që qëndrojnë me ta;

Personat që kanë vendbanim të zakonshëm në Republikën e Maqedonisë së Veriut, por të cilët gjatë kohës së Regjistrimit janë me punë në përfaqësi diplomatiko-konzulare të Republikës së Maqedonisë së Veriut jashtë vendit, Kombet e Bashkuara dhe organizatat e saja, përfaqësi ose përfaqësues të komorave ekonomike jashtë vendit, njësi afariste jashtë vendit, përfaqësues ushtarak të Armatës së Republikës së Maqedonisë së

Veriut jashtë vendit dhe qytetarë që janë të angazhuar në bazë të një bashkëpunimi ndërkombëtarë, teknik apo lloj bashkëpunimi tjetër, si dhe anëtarët e ekonomive familjare që qëndrojnë përkohësisht jashtë vendit me personat e përmendur (pavarësisht nga kohëzgjatja e qëndrimit jashtë vendit për ndonjë nga arsyet e përmendura).

Përveç këtyre personave, te Popullsia e përgjithshme rezidente konsiderohen edhe personat në vijim nëse në vazhdimësi, në 12 muajt e fundit, janë të pranishëm në vend: Të huajt me status të pranuar të refugjatit të cilët gjenden në Republikën e Maqedonisë së Veriut gjatë kohës së Regjistrimit;

Të huajt me status të pranuar të azilantit për shkak mbrojtjes subsidiare, të cilët gjenden në Republikën e Maqedonisë së Veriut gjatë kohës së Regjistrimit;

Të huajt me kërkesë të parashtruar për pranimin e të drejtës për azil të cilët gjenden në Republikën e Maqedonisë së Veriut gjatë kohës së Regjistrimit;

Persona tjerë të cilët gjenden në Republikën e Maqedonisë së Veriut gjatë kohës së Regjistrimit, (por të cilët i plotësojnë kriteret e mëparshme të definuara).

MOMENTI KRITIK I REGJISTRIMIT

Të dhënat duhet të shënohen në formularët regjistruar sipas gjendjes së 4 shtatorit të vitit 2021 në ora 00:00, përkatësisht në mesnatë ndërmjet datave 4 dhe 5 shtator të vitit 2021. Ky hark kohor në statistikë quhet si “momenti kritik i Regjistrimit”.

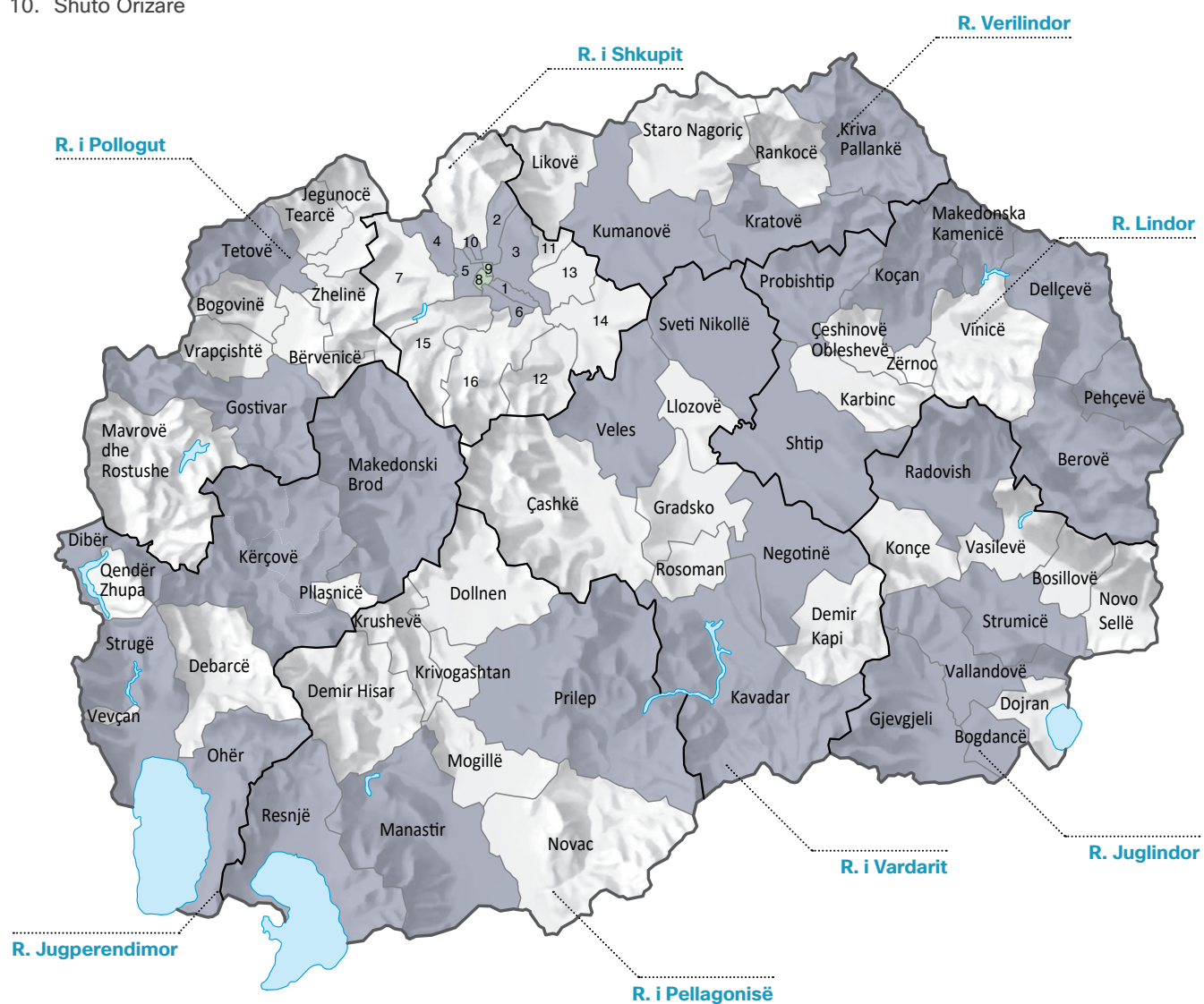
HARTA E REPUBLIKËS SË MAQEDONISË SË VERIUT, SIPAS NDARJES TERRITORIALE EKZISTUESE SIPAS RAJONEVE DHE KOMUNAVE ME QYTETET, REGJISTRIMI 2021

Komunat të cilat e përbëjnë Qytetin e Shkupit si njësi e veçantë e vetëqeverisjes lokale

1. Aerodrom
2. Butel
3. Gazi Babë
4. Gjorçe Petrov
5. Karposh
6. Kisella Vodë
7. Saraj
8. Qendër
9. Çair
10. Shuto Orizare

Komunat e tjera të Rajonit të Shkupit

11. Haraçinë
12. Zelenikovë
13. Ilinden
14. Petrovec
15. Sopishte
16. Studeniçan
17. Çuçer Sandevë



HARTA E QYTETEVE NË REPUBLIKËN E MAQEDONISË SË VERIUT, REGJISTRIMI 2021

Qytetet janë vendbanime të përcaktuara si qytete në Ligjin për organizim territorial të vetëqeverisjes lokale

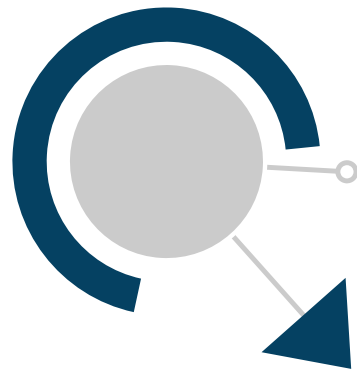

Qytetin e Shkupit si vendbanim e përbëjnë pjesët e qytetit të komunave në përbërje të Qytetit të Shkupit si njësi e veçantë e vetëqeverisjes lokale



REGJISTRIMI 2021



Ti je më shumë se numër,
MERR PJESE!



**POPULLSIA E PËRGJITHSHME REZIDENTE, EKONOMITË FAMILJARE DHE BANESAT,
SIPAS KOMUNAVE, REGJISTRIMI 2021**

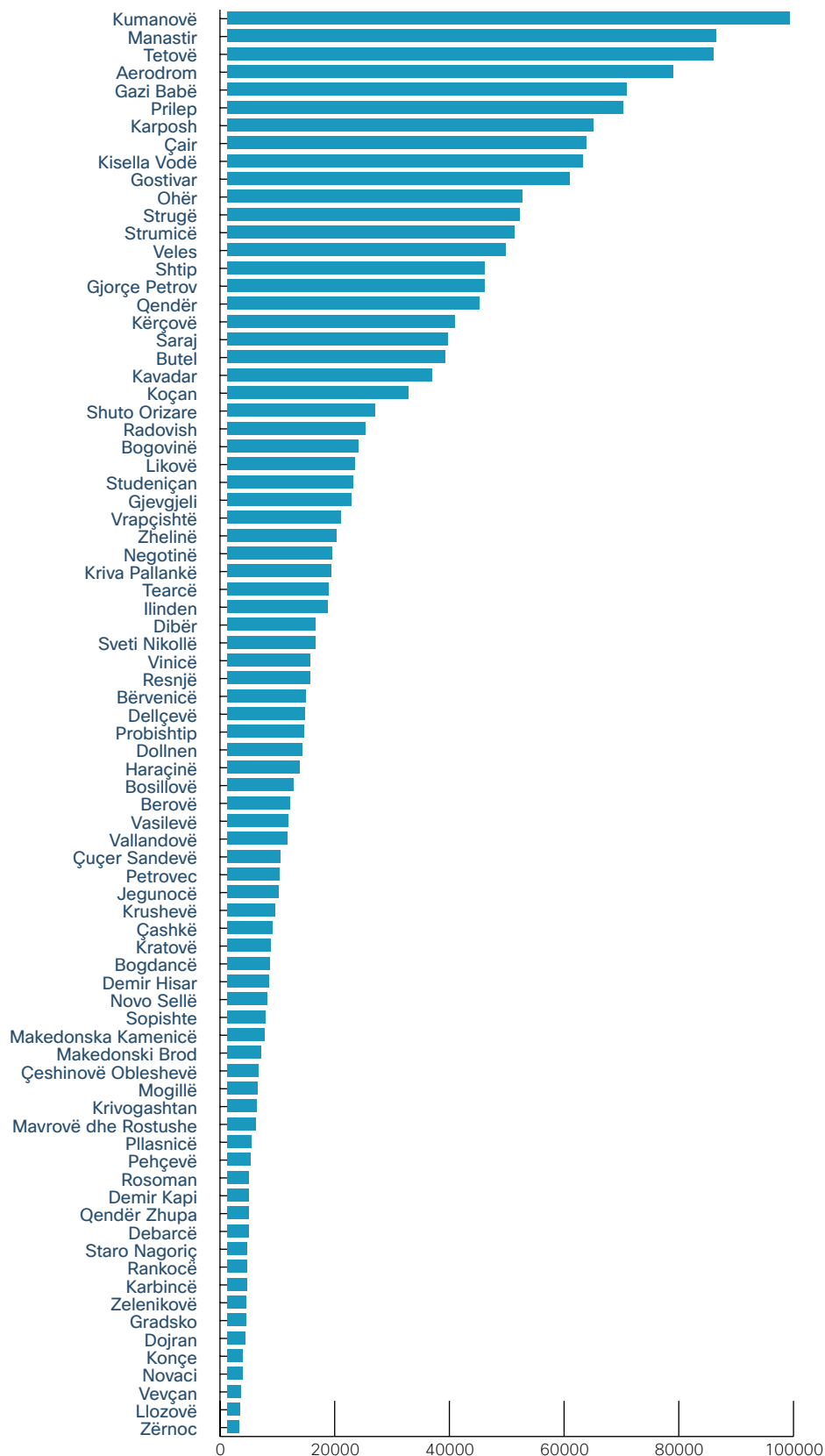
T-01

KOMUNA	POPULLSIA E PËRGJITHSHME REZIDENTE	TOTALI I EKONOMIVE FAMILJARE	BANESA
REPUBLIKA E MAQEDONISË SË VERIUT	1 836 713	598 632	839 174
Qyteti i Shkupit	526 502	171 171	213 850
Aerodrom	77 735	27 895	35 337
Butel	37 968	10 968	12 324
Gazi Babë	69 626	22 509	26 543
Gjorçe Petrov	44 844	15 524	18 201
Karposh	63 760	24 589	32 115
Kisella Vodë	61 965	22 096	27 403
Saraj	38 399	8 639	10 375
Qendër	43 893	17 068	27 065
Çair	62 586	15 779	17 771
Shuto Orizare	25 726	6 104	6 716
Haraçinë	12 676	2 848	2 815
Berovë	10 890	4 143	8 683
Manastir	85 164	30 154	43 724
Bogdancë	7 339	2 611	3 048
Bogovinë	22 906	6 457	7 759
Bosillovë	11 508	3 801	5 760
Bërvenicë	13 645	3 459	4 783
Vallandovë	10 508	3 453	4 273
Vasilevë	10 552	3 556	4 317
Vevçan	2 359	661	948
Veles	48 463	16 566	18 630
Vinicë	14 475	5 024	7 314
Vrapçishtë	19 842	5 155	7 509
Gjevgjeli	21 582	8 386	10 833
Gostivar	59 770	20 054	27 945
Gradsko	3 233	978	1 427
Dibër	15 412	4 157	6 130
Debarcë	3 719	1 350	4 460
Dellçevë	13 585	4 898	6 403
Demir Kapi	3 777	1 443	2 219
Demir Hisar	7 260	2 526	6 583
Dojran	3 084	1 066	3 147
Dollnen	13 126	3 559	5 174
Zhelinë	18 988	4 266	6 379
Zelenikovë	3 361	957	1 609
Zërnoc	2 086	801	1 585
Ilinden	17 435	5 481	6 628
Jegunocë	8 895	2 658	3 465

**POPULLSIA E PËRGJITHSHME REZIDENTE, EKONOMITË FAMILJARE DHE BANESAT,
SIPAS KOMUNAVE, REGJISTRIMI 2021**

KOMUNA	POPULLSIA E PËRGJITHSHME REZIDENTE	TOTALI I EKONOMIVE FAMILJARE	BANESA
Kavadar	35 733	12 375	14 917
Karbincë	3 420	1 302	2 274
Kërçovë	39 669	13 787	24 872
Konçe	2 725	954	1 048
Koçan	31 602	12 006	18 451
Kratovë	7 545	2 886	5 513
Kriva Pallankë	18 059	6 984	11 614
Krivogashtan	5 167	1 675	2 379
Krushevë	8 385	2 467	3 655
Kumanovë	98 104	30 450	38 147
Likovë	22 308	5 412	7 080
Llozovë	2 264	795	1 183
Mavrovë dhe Rostushe	5 042	1 597	5 658
Makedonska Kamenicë	6 439	2 649	3 141
Makedonski Brod	5 889	2 111	4 093
Mogillë	5 283	1 691	2 835
Negotinë	18 194	6 131	7 614
Novaci	2 648	855	1 395
Novo Sellë	6 972	2 799	6 258
Ohër	51 428	18 368	33 660
Petrovec	9 150	2 511	4 136
Pehçevë	3 983	1 463	2 903
Pllasnicë	4 222	1 352	1 793
Prilep	69 025	24 607	33 080
Probishtip	13 417	4 903	7 880
Radovish	24 122	8 511	11 283
Rankocë	3 465	1 323	2 654
Resnjë	14 373	4 906	8 777
Rosoman	3 796	1 243	1 573
Sveti Nikollë	15 320	5 120	6 812
Sopishte	6 713	1 988	4 214
Staro Nagoriç	3 501	1 346	3 572
Strugë	50 980	14 606	22 668
Strumicë	49 995	17 400	24 621
Studenica	21 970	5 119	5 574
Tearcë	17 694	4 849	6 982
Tetovë	84 770	23 848	30 167
Qendër Zhupa	3 720	1 108	2 454
Çashkë	7 942	2 142	4 728
Çeshinovë Obleshevë	5 471	1 897	3 100
Çuçer Sandevë	9 200	2 762	4 426
Shtip	44 866	16 695	22 590

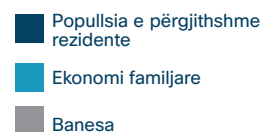
POPULLSIA E PËRGJITHSHME REZIDENTE NË REPUBLIKËN E MAQEDONISË SË VERIUT, SIPAS KOMUNAVE, REGJISTRIMI 2021



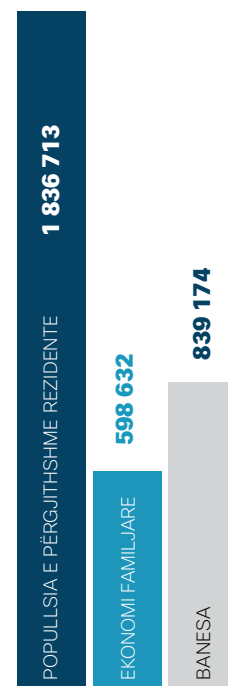
REGJISTRIMI 2021



Ti je më shumë se numër,
MERR PJESË!



POPULLSIA E PËRGJITHSHME REZIDENTE NË REPUBLIKËN E MAQEDONISË SË VERIUT, SIPAS KOMUNAVE



GJITHSEJ



POPULLSIA E PËRGJITHSHME REZIDENTE NË REPUBLIKËN E MAQEDONISË SË VERIUT SIPAS GRUPMOSHAVE 5 VJEÇARE DHE SIPAS GJINISË, SIPAS KOMUNAVE, REGJISTRIMI 2021

REPUBLIKA E MAQEDONISË SË VERIUT	GJINIA	GJITHSEJ	MOSHA						
			0-4	5-9	10-14	15-19	20-24	25-29	30-34
	GJITHSEJ	1 836 713	96 521	109 318	105 508	104 035	106 553	116 145	123 101
	Meshkuj	911 087	49 747	56 603	54 397	53 405	54 525	59 354	62 688
	Femra	925 626	46 774	52 715	51 111	50 630	52 028	56 791	60 413
Qyteti i Shkupit	Gjithsej	526 502	30 690	33 251	30 560	29 349	29 264	32 513	36 034
	Meshkuj	256 247	15 760	17 252	15 731	14 889	14 879	16 404	17 890
	Femra	270 255	14 930	15 999	14 829	14 460	14 385	16 109	18 144
Aerodrom	Gjithsej	77 735	4 246	4 396	3 884	3 436	3 403	4 056	5 384
	Meshkuj	37 153	2 159	2 289	1 976	1 718	1 713	2 011	2 553
	Femra	40 582	2 087	2 107	1 908	1 718	1 690	2 045	2 831
Butel	Gjithsej	37 968	2 235	2 448	2 363	2 400	2 428	2 573	2 426
	Meshkuj	18 738	1 137	1 236	1 213	1 230	1 244	1 330	1 255
	Femra	19 230	1 098	1 212	1 150	1 170	1 184	1 243	1 171
Gazi Babë	Gjithsej	69 626	3 663	4 118	4 033	4 065	4 194	4 341	4 483
	Meshkuj	34 465	1 863	2 180	2 095	2 104	2 127	2 196	2 272
	Femra	35 161	1 800	1 938	1 938	1 961	2 067	2 145	2 211
Gjorçe Petrov	Gjithsej	44 844	2 223	2 363	2 114	2 242	2 305	2 630	3 137
	Meshkuj	22 005	1 167	1 264	1 075	1 167	1 185	1 333	1 554
	Femra	22 839	1 056	1 099	1 039	1 075	1 120	1 297	1 583
Karposh	Gjithsej	63 760	3 214	3 437	3 280	3 009	2 869	3 612	4 388
	Meshkuj	30 127	1 633	1 808	1 680	1 459	1 506	1 792	2 124
	Femra	33 633	1 581	1 629	1 600	1 550	1 363	1 820	2 264
Kisella Vodë	Gjithsej	61 965	3 101	3 241	3 009	2 996	3 131	3 717	4 293
	Meshkuj	29 961	1 590	1 684	1 553	1 498	1 583	1 905	2 172
	Femra	32 004	1 511	1 557	1 456	1 498	1 548	1 812	2 121
Saraj	Gjithsej	38 399	3 191	3 423	2 996	3 035	2 965	2 925	2 821
	Meshkuj	19 419	1 632	1 794	1 547	1 524	1 534	1 494	1 474
	Femra	18 980	1 559	1 629	1 449	1 511	1 431	1 431	1 347
Qendër	Gjithsej	43 893	2 155	2 355	2 092	1 805	1 790	2 203	2 838
	Meshkuj	20 389	1 116	1 220	1 053	882	855	1 059	1 364
	Femra	23 504	1 039	1 135	1 039	923	935	1 144	1 474
Çair	Gjithsej	62 586	4 541	4 988	4 641	4 299	4 203	4 539	4 471
	Meshkuj	31 032	2 414	2 517	2 405	2 258	2 122	2 281	2 215
	Femra	31 554	2 127	2 471	2 236	2 041	2 081	2 258	2 256
Shuto Orizare	Gjithsej	25 726	2 121	2 482	2 148	2 062	1 976	1 917	1 793
	Meshkuj	12 958	1 049	1 260	1 134	1 049	1 010	1 003	907
	Femra	12 768	1 072	1 222	1 014	1 013	966	914	886

**POPULLSIA E PËRGJITHSHME REZIDENTE NË REPUBLIKËN E MAQEDONISË SË VERIUT
SIPAS GRUPMOSHAVE 5 VJEÇARE DHE SIPAS GJINISË, SIPAS KOMUNAVE, REGJISTRIMI 2021**

T-02

										MOSHA
40-44	45-49	50-54	55-59	60-64	65-69	70-74	75-79	80-84	85+	85+
128 186	126 444	125 643	127 752	124 795	114 187	89 804	55 256	35 083	21 001	21 001
64 193	64 558	62 383	62 068	62 928	61 019	54 852	40 767	24 180	14 918	8 502
63 188	63 628	64 061	63 575	64 824	63 776	59 335	49 037	31 076	20 165	12 499
38 179	38 826	37 442	34 947	33 272	31 192	30 704	26 571	16 299	10 541	6 868
18 745	19 160	18 105	17 023	16 034	14 627	13 949	11 543	6 946	4 545	2 765
19 434	19 666	19 337	17 924	17 238	16 565	16 755	15 028	9 353	5 996	4 103
6 711	6 841	5 934	4 781	4 333	4 574	5 539	5 198	2 684	1 465	870
3 250	3 405	2 871	2 354	1 991	1 972	2 352	2 303	1 210	651	375
3 461	3 436	3 063	2 427	2 342	2 602	3 187	2 895	1 474	814	495
2 387	2 557	2 613	2 617	2 548	2 210	2 120	1 828	1 099	710	406
1 208	1 249	1 201	1 328	1 261	1 073	984	821	500	306	162
1 179	1 308	1 412	1 289	1 287	1 137	1 136	1 007	599	404	244
4 530	4 950	5 116	4 681	4 615	4 329	4 181	3 670	2 300	1 503	854
2 215	2 471	2 541	2 319	2 252	2 143	1 958	1 666	1 017	674	372
2 315	2 479	2 575	2 362	2 363	2 186	2 223	2 004	1 283	829	482
3 455	3 196	3 189	3 039	2 979	3 173	3 043	2 523	1 570	1 025	638
1 724	1 560	1 573	1 512	1 399	1 507	1 431	1 115	714	465	260
1 731	1 636	1 616	1 527	1 580	1 666	1 612	1 408	856	560	378
4 827	4 819	4 745	4 599	4 236	3 851	3 838	3 446	2 368	1 863	1 359
2 337	2 250	2 274	2 166	2 047	1 787	1 703	1 371	876	763	551
2 490	2 569	2 471	2 433	2 189	2 064	2 135	2 075	1 492	1 100	808
4 588	4 615	4 353	4 371	4 377	4 072	3 905	3 312	2 252	1 603	1 029
2 226	2 279	2 017	2 120	2 140	1 929	1 835	1 435	921	672	402
2 362	2 336	2 336	2 251	2 237	2 143	2 070	1 877	1 331	931	627
2 427	2 469	2 479	2 376	2 262	1 723	1 306	913	567	334	187
1 252	1 294	1 227	1 125	1 137	809	636	438	274	155	73
1 175	1 175	1 252	1 251	1 125	914	670	475	293	179	114
3 534	3 590	3 241	2 767	2 619	2 793	3 207	3 091	1 728	1 078	1 007
1 668	1 757	1 562	1 291	1 190	1 259	1 356	1 280	697	441	339
1 866	1 833	1 679	1 476	1 429	1 534	1 851	1 811	1 031	637	668
4 083	4 040	4 187	4 206	3 887	3 173	2 586	2 018	1 429	815	480
2 017	2 009	2 039	2 057	1 929	1 528	1 230	847	598	356	210
2 066	2 031	2 148	2 149	1 958	1 645	1 356	1 171	831	459	270
1 637	1 749	1 585	1 510	1 416	1 294	979	572	302	145	38
848	886	800	751	688	620	464	267	139	62	21
789	863	785	759	728	674	515	305	163	83	17

POPULLSIA E PËRGJITHSHME REZIDENTE NË REPUBLIKËN E MAQEDONISË SË VERIUT SIPAS GRUPMOSHAVE 5 VJEÇARE DHE SIPAS GJINISË, SIPAS KOMUNAVE, REGJISTRIMI 2021

REPUBLIKA E MAQEDONISË SË VERIUT	GJINIA	GJITHSEJ	MOSHA						
			0-4	5-9	10-14	15-19	20-24	25-29	30-34
	GJITHSEJ	1 836 713	96 521	109 318	105 508	104 035	1065 53	116 145	123 101
Haraçinë	Gjithsej	12 676	1 182	1 121	1 140	1 109	1 135	1 096	936
	Meshkuj	6 557	615	596	570	577	577	622	490
	Femra	6 119	567	525	570	532	558	474	446
Berovë	Gjithsej	10 890	364	439	451	496	616	588	702
	Meshkuj	5 447	176	212	227	239	334	306	398
	Femra	5 443	188	227	224	257	282	282	304
Manastir	Gjithsej	85 164	3 755	4 285	4 380	4 175	4 252	4 893	5 633
	Meshkuj	41 845	1 926	2 225	2 277	2 180	2 107	2 497	2 911
	Femra	43 319	1 829	2 060	2 103	1 995	2 145	2 396	2 722
Bogdancë	Gjithsej	7 339	327	312	305	355	378	412	476
	Meshkuj	3 722	160	150	157	181	203	214	263
	Femra	3 617	167	162	148	174	175	198	213
Bogovinë	Gjithsej	22 906	1 289	1 634	1 496	1 539	1 608	1 696	1 710
	Meshkuj	11 443	692	859	773	801	844	850	842
	Femra	11 463	597	775	723	738	764	846	868
Bosillovë	Gjithsej	11 508	506	610	593	606	704	695	671
	Meshkuj	5 857	276	325	311	296	329	374	358
	Femra	5 651	230	285	282	310	375	321	313
Bërvenicë	Gjithsej	13 645	706	819	807	866	938	1 049	1 001
	Meshkuj	6 796	362	430	428	436	488	558	484
	Femra	6 849	344	389	379	430	450	491	517
Vallandovë	Gjithsej	10 508	457	520	533	554	530	598	715
	Meshkuj	5 399	224	261	270	268	264	335	391
	Femra	5 109	233	259	263	286	266	263	324
Vasilevë	Gjithsej	10 552	557	717	693	628	680	613	622
	Meshkuj	5 380	277	359	341	323	327	331	322
	Femra	5 172	280	358	352	305	353	282	300
Vevçani	Gjithsej	2 359	76	103	121	167	129	132	145
	Meshkuj	1 182	30	53	63	92	53	75	84
	Femra	1 177	46	50	58	75	76	57	61
Veles	Gjithsej	48 463	2 213	2 620	2 577	2 437	2 535	2 815	3 178
	Meshkuj	24 102	1 135	1 332	1 348	1 248	1 284	1 456	1 699
	Femra	24 361	1 078	1 288	1 229	1 189	1 251	1 359	1 479
Vinicë	Gjithsej	14 475	609	743	741	717	780	823	832
	Meshkuj	7 219	307	375	398	369	415	408	424
	Femra	7 256	302	368	343	348	365	415	408

**POPULLSIA E PËRGJITHSHME REZIDENTE NË REPUBLIKËN E MAQEDONISË SË VERIUT
SIPAS GRUPMOSHAVE 5 VJEÇARE DHE SIPAS GJINISË, SIPAS KOMUNAVE, REGJISTRIMI 2021**

T-02

										MOSHA
35-39	40-44	45-49	50-54	55-59	60-64	65-69	70-74	75-79	80-84	85+
127 381	128 186	126 444	125 643	127 752	124 795	114 187	89 804	55 256	35 083	21 001
803	771	806	737	545	429	360	220	173	83	30
429	408	388	363	264	225	161	109	95	45	23
374	363	418	374	281	204	199	111	78	38	7
605	713	725	825	835	962	905	690	499	302	173
334	348	388	415	430	470	430	315	210	128	87
271	365	337	410	405	492	475	375	289	174	86
6 411	5 926	5 540	5 711	6 162	6 861	6 400	4 620	2 843	1 942	1 375
3 225	2 976	2 684	2 806	2 963	3 357	3 179	2 067	1 187	759	519
3 186	2 950	2 856	2 905	3 199	3 504	3 221	2 553	1 656	1 183	856
521	519	513	587	635	632	513	340	262	157	95
273	283	278	307	306	320	241	160	116	71	39
248	236	235	280	329	312	272	180	146	86	56
1 636	1 566	1 596	1 611	1 611	1 305	1 052	737	460	229	131
809	822	727	802	777	614	523	333	218	108	49
827	744	869	809	834	691	529	404	242	121	82
649	739	779	847	943	919	828	632	408	237	142
344	399	415	448	483	475	416	292	185	84	47
305	340	364	399	460	444	412	340	223	153	95
960	874	919	1 011	1 030	865	706	485	309	211	89
471	442	435	481	484	453	362	229	124	85	44
489	432	484	530	546	412	344	256	185	126	45
713	722	749	825	812	791	741	515	375	224	134
384	403	402	434	417	425	352	241	169	102	57
329	319	347	391	395	366	389	274	206	122	77
690	716	715	757	782	721	668	466	282	169	76
370	383	391	403	422	372	331	217	122	71	18
320	333	324	354	360	349	337	249	160	98	58
162	172	192	170	161	177	169	133	73	51	26
68	95	103	89	85	90	81	57	34	16	14
94	77	89	81	76	87	88	76	39	35	12
3 366	3 460	3 241	3 371	3 720	3 751	3 415	2 586	1 576	1 047	555
1 698	1 805	1 646	1 641	1 792	1 821	1 677	1 189	666	435	230
1 668	1 655	1 595	1 730	1 928	1 930	1 738	1 397	910	612	325
856	918	908	1 055	1 163	1 247	1 145	876	583	296	183
437	466	471	508	596	612	580	404	258	120	71
419	452	437	547	567	635	565	472	325	176	112

POPULLSIA E PËRGJITHSHME REZIDENTE NË REPUBLIKËN E MAQEDONISË SË VERIUT SIPAS GRUPMOSHAVE 5 VJEÇARE DHE SIPAS GJINISË, SIPAS KOMUNAVE, REGJISTRIMI 2021

REPUBLIKA E MAQEDONISË SË VERIUT	GJINIA	GJITHSEJ	MOSHA						
			0-4	5-9	10-14	15-19	20-24	25-29	30-34
	GJITHSEJ	1 836 713	96 521	109 318	105 508	104 035	1065 53	116 145	123 101
Vrapçishtë	Gjithsej	19 842	1 112	1 324	1 335	1 305	1 299	1 359	1 484
	Meshkuj	9 744	583	686	711	701	640	696	711
	Femra	10 098	529	638	624	604	659	663	773
Gjevgjeli	Gjithsej	21 582	1 008	1 056	1 076	1 009	1 050	1 182	1 340
	Meshkuj	10 700	486	540	547	515	534	603	685
	Femra	10 882	522	516	529	494	516	579	655
Gostivar	Gjithsej	59 770	3 072	3 579	3 483	3 484	3 695	4 431	4 227
	Meshkuj	29 321	1 571	1 835	1 800	1 842	1 909	2 257	2 116
	Femra	30 449	1 501	1 744	1 683	1 642	1 786	2 174	2 111
Gradsko	Gjithsej	3 233	155	193	202	155	171	180	195
	Meshkuj	1 680	70	93	109	85	88	100	117
	Femra	1 553	85	100	93	70	83	80	78
Dibër	Gjithsej	15 412	911	1 079	1 062	1 101	1 057	1 126	1 064
	Meshkuj	7 677	473	551	534	568	580	581	527
	Femra	7 735	438	528	528	533	477	545	537
Debarcë	Gjithsej	3 719	144	149	148	154	163	186	210
	Meshkuj	1 887	75	69	79	84	76	99	113
	Femra	1 832	69	80	69	70	87	87	97
Dellçevë	Gjithsej	13 585	518	581	603	642	648	702	716
	Meshkuj	6 806	261	304	293	323	337	349	363
	Femra	6 779	257	277	310	319	311	353	353
Demir Kapi	Gjithsej	3 777	151	208	182	181	193	234	238
	Meshkuj	1 949	83	106	93	89	100	128	132
	Femra	1 828	68	102	89	92	93	106	106
Demir Hisar	Gjithsej	7 260	224	244	318	322	359	425	436
	Meshkuj	3 755	124	141	156	152	179	250	243
	Femra	3 505	100	103	162	170	180	175	193
Dojran	Gjithsej	3 084	118	172	144	127	152	171	204
	Meshkuj	1 569	63	89	66	61	89	84	113
	Femra	1 515	55	83	78	66	63	87	91
Dollnen	Gjithsej	13 126	762	1 047	1 020	940	1 012	869	826
	Meshkuj	6 855	376	550	540	500	528	461	465
	Femra	6 271	386	497	480	440	484	408	361
Zhelinë	Gjithsej	18 988	1 322	1 574	1 588	1 445	1 435	1 475	1 338
	Meshkuj	9 370	710	862	826	739	722	738	654
	Femra	9 618	612	712	762	706	713	737	684

**POPULLSIA E PËRGJITHSHME REZIDENTE NË REPUBLIKËN E MAQEDONISË SË VERIUT
SIPAS GRUPMOSHAVE 5 VJEÇARE DHE SIPAS GJINISË, SIPAS KOMUNAVE, REGJISTRIMI 2021**

T-02

										MOSHA
35-39	40-44	45-49	50-54	55-59	60-64	65-69	70-74	75-79	80-84	85+
127 381	128 186	126 444	125 643	127 752	124 795	114 187	89 804	55 256	35 083	21 001
1 421	1 370	1 353	1 355	1 395	1 271	997	713	419	245	85
687	674	631	647	663	588	475	340	181	100	30
734	696	722	708	732	683	522	373	238	145	55
1 694	1 600	1 573	1 515	1 597	1 706	1 516	1 178	728	523	231
872	832	831	773	800	827	681	535	306	250	83
822	768	742	742	797	879	835	643	422	273	148
4 078	3 984	4 225	4 464	4 373	3 958	3 517	2 431	1 448	882	439
1 981	1 941	1 958	2 137	2 128	1 924	1 646	1 087	600	391	198
2 097	2 043	2 267	2 327	2 245	2 034	1 871	1 344	848	491	241
205	216	212	276	238	253	212	166	119	58	27
102	122	110	138	129	129	110	78	58	33	9
103	94	102	138	109	124	102	88	61	25	18
1 036	954	934	957	995	1 016	833	607	328	234	118
538	471	418	444	459	507	430	289	149	103	55
498	483	516	513	536	509	403	318	179	131	63
234	205	219	238	288	366	319	268	186	168	74
129	114	110	119	140	184	168	128	92	71	37
105	91	109	119	148	182	151	140	94	97	37
851	910	966	1 032	1 106	1 204	1 129	929	610	268	170
449	484	508	533	544	604	561	429	278	118	68
402	426	458	499	562	600	568	500	332	150	102
214	266	289	285	279	305	267	233	119	81	52
116	129	171	154	146	154	131	106	57	33	21
98	137	118	131	133	151	136	127	62	48	31
437	438	525	597	622	611	532	444	353	236	137
220	218	279	320	338	354	260	214	142	111	54
217	220	246	277	284	257	272	230	211	125	83
196	206	199	215	259	242	247	174	117	100	41
109	104	107	100	132	129	115	92	54	40	22
87	102	92	115	127	113	132	82	63	60	19
787	900	924	891	820	653	559	422	290	260	144
428	448	482	495	456	330	286	201	143	106	60
359	452	442	396	364	323	273	221	147	154	84
1 328	1 228	1 196	1 244	1 119	863	704	509	318	197	105
681	598	529	542	511	414	322	234	147	99	42
647	630	667	702	608	449	382	275	171	98	63

POPULLSIA E PËRGJITHSHME REZIDENTE NË REPUBLIKËN E MAQEDONISË SË VERIUT SIPAS GRUPMOSHAVE 5 VJEÇARE DHE SIPAS GJINISË, SIPAS KOMUNAVE, REGJISTRIMI 2021

REPUBLIKA E MAQEDONISË SË VERIUT	GJINIA	GJITHSEJ	MOSHA						
			0-4	5-9	10-14	15-19	20-24	25-29	30-34
	GJITHSEJ	1 836 713	96 521	109 318	105 508	104 035	1065 53	116 145	123 101
Zelenikovë	Gjithsej	3 361	199	195	180	196	199	219	212
	Meshkuj	1 738	98	109	104	105	109	110	110
	Femra	1 623	101	86	76	91	90	109	102
Zërnoc	Gjithsej	2 086	63	103	91	105	108	102	127
	Meshkuj	1 048	34	53	44	55	54	52	63
	Femra	1 038	29	50	47	50	54	50	64
Ilinden	Gjithsej	17 435	864	986	1 023	1 074	1 071	1 002	1 041
	Meshkuj	8 776	457	537	538	542	574	500	494
	Femra	8 659	407	449	485	532	497	502	547
Jegunocë	Gjithsej	8 895	430	472	520	535	521	607	597
	Meshkuj	4 503	220	245	284	269	248	338	301
	Femra	4 392	210	227	236	266	273	269	296
Kavadar	Gjithsej	35 733	1 687	1 889	1 797	1 873	1 941	2 145	2 323
	Meshkuj	17 908	904	996	881	947	1 040	1 074	1 207
	Femra	17 825	783	893	916	926	901	1 071	1 116
Karbincë	Gjithsej	3 420	192	227	202	192	213	206	228
	Meshkuj	1 746	94	110	94	97	110	107	132
	Femra	1 674	98	117	108	95	103	99	96
Kërçovë	Gjithsej	39 669	1 793	2 023	2 113	2 204	2 513	2 825	2 751
	Meshkuj	20 014	956	1 059	1 086	1 163	1 346	1 474	1 419
	Femra	19 655	837	964	1 027	1 041	1 167	1 351	1 332
Konçe	Gjithsej	2 725	105	151	174	160	177	157	146
	Meshkuj	1 437	58	76	85	71	99	80	71
	Femra	1 288	47	75	89	89	78	77	75
Koçani	Gjithsej	31 602	1 315	1 543	1 542	1 615	1 751	1 763	1 993
	Meshkuj	15 625	662	791	799	840	878	904	1 008
	Femra	15 977	653	752	743	775	873	859	985
Kratovë	Gjithsej	7 545	203	288	277	345	385	402	385
	Meshkuj	3 901	107	156	147	194	208	224	215
	Femra	3 644	96	132	130	151	177	178	170
Kriva Pallankë	Gjithsej	18 059	606	807	850	904	927	960	1 150
	Meshkuj	9 302	305	429	439	455	496	506	643
	Femra	8 757	301	378	411	449	431	454	507
Krivogashtan	Gjithsej	5 167	196	250	281	297	309	317	277
	Meshkuj	2 716	116	137	149	139	161	176	149
	Femra	2 451	80	113	132	158	148	141	128

**POPULLSIA E PËRGJITHSHME REZIDENTE NË REPUBLIKËN E MAQEDONISË SË VERIUT
SIPAS GRUPMOSHAVE 5 VJEÇARE DHE SIPAS GJINISË, SIPAS KOMUNAVE, REGJISTRIMI 2021**

T-02

										MOSHA
35-39	40-44	45-49	50-54	55-59	60-64	65-69	70-74	75-79	80-84	85+
127 381	128 186	126 444	125 643	127 752	124 795	114 187	89 804	55 256	35 083	21 001
235	207	216	244	233	250	214	173	94	63	32
116	113	108	121	120	128	112	83	43	33	16
119	94	108	123	113	122	102	90	51	30	16
129	130	113	139	176	202	193	133	88	49	35
76	65	58	74	86	106	92	60	37	24	15
53	65	55	65	90	96	101	73	51	25	20
1 236	1 349	1 378	1 193	1 060	1 009	1 118	974	572	347	138
603	662	705	626	570	489	546	459	282	135	57
633	687	673	567	490	520	572	515	290	212	81
623	609	575	620	614	656	565	419	247	170	115
319	316	283	312	297	341	280	214	113	74	49
304	293	292	308	317	315	285	205	134	96	66
2 531	2 541	2 473	2 643	2 690	2 738	2 440	1 938	1 038	699	347
1 325	1 272	1 262	1 342	1 361	1 353	1 168	916	441	282	137
1 206	1 269	1 211	1 301	1 329	1 385	1 272	1 022	597	417	210
207	218	206	261	253	241	185	133	118	79	59
116	122	84	148	132	131	104	70	50	26	19
91	96	122	113	121	110	81	63	68	53	40
2 709	2 766	2 743	2 930	2 854	2 935	2 465	1 766	1 135	701	443
1 409	1 404	1 334	1 443	1 402	1 468	1 219	817	514	293	208
1 300	1 362	1 409	1 487	1 452	1 467	1 246	949	621	408	235
156	192	214	206	186	198	173	138	101	66	25
79	108	118	120	119	106	87	64	52	30	14
77	84	96	86	67	92	86	74	49	36	11
1 998	2 151	2 154	2 162	2 345	2 530	2 440	1 984	1 235	682	399
1 026	1 072	1 092	1 103	1 133	1 212	1 221	899	544	284	157
972	1 079	1 062	1 059	1 212	1 318	1 219	1 085	691	398	242
462	501	485	577	723	712	660	513	322	195	110
239	261	241	302	386	395	327	242	141	75	41
223	240	244	275	337	317	333	271	181	120	69
1 247	1 368	1 283	1 281	1 433	1 503	1 459	1 141	594	346	200
665	737	716	650	774	757	719	568	257	128	58
582	631	567	631	659	746	740	573	337	218	142
334	344	390	409	350	364	345	273	184	161	86
174	172	185	242	200	199	181	138	79	86	33
160	172	205	167	150	165	164	135	105	75	53

POPULLSIA E PËRGJITHSHME REZIDENTE NË REPUBLIKËN E MAQEDONISË SË VERIUT SIPAS GRUPMOSHAVE 5 VJEÇARE DHE SIPAS GJINISË, SIPAS KOMUNAVE, REGJISTRIMI 2021

REPUBLIKA E MAQEDONISË SË VERIUT	GJINIA	GJITHSEJ	MOSHA						
			0-4	5-9	10-14	15-19	20-24	25-29	30-34
	GJITHSEJ	1 836 713	96 521	109 318	105 508	104 035	1065 53	116 145	123 101
Krushevë	Gjithsej	8 385	400	506	516	471	503	522	536
	Meshkuj	4 276	210	272	261	262	270	274	295
	Femra	4 109	190	234	255	209	233	248	241
Kumanovë	Gjithsej	98 104	5 291	5 997	5 863	6 140	6 171	6 409	6 489
	Meshkuj	48 805	2 714	3 080	3 095	3 169	3 170	3 225	3 290
	Femra	49 299	2 577	2 917	2 768	2 971	3 001	3 184	3 199
Likovë	Gjithsej	22 308	1 537	1 660	1 566	1 794	2 113	1 876	1 545
	Meshkuj	11 104	805	824	784	921	1 067	970	782
	Femra	11 204	732	836	782	873	1 046	906	763
Llozovë	Gjithsej	2 264	115	136	110	99	101	136	150
	Meshkuj	1 211	65	70	58	55	55	71	80
	Femra	1 053	50	66	52	44	46	65	70
Mavrovë dhe Rostushe	Gjithsej	5 042	192	282	312	290	247	230	315
	Meshkuj	2 486	108	139	158	157	128	114	172
	Femra	2 556	84	143	154	133	119	116	143
Makedonska Kamenicë	Gjithsej	6 439	254	275	301	325	359	401	377
	Meshkuj	3 335	137	138	154	170	193	197	196
	Femra	3 104	117	137	147	155	166	204	181
Makedonski Brod	Gjithsej	5 889	212	259	333	270	284	329	397
	Meshkuj	3 055	98	136	152	127	144	175	221
	Femra	2 834	114	123	181	143	140	154	176
Mogillë	Gjithsej	5 283	191	269	328	310	285	314	333
	Meshkuj	2 760	95	129	168	175	152	166	193
	Femra	2 523	96	140	160	135	133	148	140
Negotinë	Gjithsej	18 194	859	955	925	1 000	1 019	1 101	1 217
	Meshkuj	9 149	436	491	483	488	522	570	605
	Femra	9 045	423	464	442	512	497	531	612
Novaci	Gjithsej	2 648	89	117	173	122	121	155	145
	Meshkuj	1 377	43	60	84	62	63	83	77
	Femra	1 271	46	57	89	60	58	72	68
Novo Sellë	Gjithsej	6 972	181	249	248	282	304	319	285
	Meshkuj	3 503	99	126	118	146	155	169	158
	Femra	3 469	82	123	130	136	149	150	127
Ohër	Gjithsej	51 428	2 264	2 541	2 616	2 606	2 632	2 957	3 233
	Meshkuj	25 231	1 151	1 332	1 330	1 374	1 362	1 474	1 692
	Femra	26 197	1 113	1 209	1 286	1 232	1 270	1 483	1 541

**POPULLSIA E PËRGJITHSHME REZIDENTE NË REPUBLIKËN E MAQEDONISË SË VERIUT
SIPAS GRUPMOSHAVE 5 VJEÇARE DHE SIPAS GJINISË, SIPAS KOMUNAVE, REGJISTRIMI 2021**

T-02

										MOSHA
35-39	40-44	45-49	50-54	55-59	60-64	65-69	70-74	75-79	80-84	85+
127 381	128 186	126 444	125 643	127 752	124 795	114 187	89 804	55 256	35 083	21 001
481	551	568	528	626	544	571	434	301	193	134
228	281	293	273	325	279	261	226	133	77	56
253	270	275	255	301	265	310	208	168	116	78
6 673	7 088	6 917	6 493	6 612	6 342	5 758	4 525	2 740	1 618	978
3 316	3 536	3 457	3 145	3 251	3 089	2 804	2 084	1 254	717	409
3 357	3 552	3 460	3 348	3 361	3 253	2 954	2 441	1 486	901	569
1 295	1 164	1 452	1 645	1 451	1 100	800	515	410	257	128
686	604	684	790	693	516	381	232	196	122	47
609	560	768	855	758	584	419	283	214	135	81
160	135	155	169	225	168	140	113	66	60	26
90	79	85	91	125	99	72	54	26	22	14
70	56	70	78	100	69	68	59	40	38	12
277	298	300	350	410	494	400	299	187	105	54
140	152	147	163	191	235	207	130	80	45	20
137	146	153	187	219	259	193	169	107	60	34
394	440	462	571	527	535	481	328	248	107	54
224	237	243	327	282	285	246	134	104	47	21
170	203	219	244	245	250	235	194	144	60	33
392	377	380	462	553	529	423	305	174	119	91
213	208	217	241	304	291	231	144	77	46	30
179	169	163	221	249	238	192	161	97	73	61
333	390	325	376	434	441	340	212	161	154	87
165	195	161	199	245	258	193	92	76	63	35
168	195	164	177	189	183	147	120	85	91	52
1 290	1 328	1 273	1 357	1 318	1 334	1 198	942	578	332	168
671	736	663	686	661	655	604	418	258	135	67
619	592	610	671	657	679	594	524	320	197	101
181	172	161	180	233	226	222	125	96	70	60
86	95	82	94	132	130	131	62	46	30	17
95	77	79	86	101	96	91	63	50	40	43
329	373	475	527	646	742	699	543	356	256	158
164	203	256	264	350	380	369	240	137	111	58
165	170	219	263	296	362	330	303	219	145	100
3 690	3 630	3 551	3 484	3 661	3 929	3 719	3 236	1 850	1 180	649
1 785	1 803	1 716	1 725	1 749	1 908	1 745	1 477	828	504	276
1 905	1 827	1 835	1 759	1 912	2 021	1 974	1 759	1 022	676	373

POPULLSIA E PËRGJITHSHME REZIDENTE NË REPUBLIKËN E MAQEDONISË SË VERIUT SIPAS GRUPMOSHAVE 5 VJEÇARE DHE SIPAS GJINISË, SIPAS KOMUNAVE, REGJISTRIMI 2021

REPUBLIKA E MAQEDONISË SË VERIUT	GJINIA	GJITHSEJ	MOSHA						
			0-4	5-9	10-14	15-19	20-24	25-29	30-34
	GJITHSEJ	1 836 713	96 521	109 318	105 508	104 035	1065 53	116 145	123 101
Petrovec	Gjithsej	9 150	561	689	620	580	582	529	561
	Meshkuj	4 613	283	344	318	291	298	258	266
	Femra	4 537	278	345	302	289	284	271	295
Pehçevë	Gjithsej	3 983	124	159	194	165	219	221	214
	Meshkuj	2 024	63	83	98	88	112	134	123
	Femra	1 959	61	76	96	77	107	87	91
Pllasnicë	Gjithsej	4 222	177	315	261	299	314	364	354
	Meshkuj	2 122	83	156	150	152	146	200	189
	Femra	2 100	94	159	111	147	168	164	165
Prilep	Gjithsej	69 025	2 985	3 518	3 790	3 785	3 633	4 034	4 463
	Meshkuj	34 208	1 545	1 760	1 954	1 947	1 876	2 062	2 275
	Femra	34 817	1 440	1 758	1 836	1 838	1 757	1 972	2 188
Probishtip	Gjithsej	13 417	458	582	622	624	628	755	793
	Meshkuj	6 814	229	300	295	324	323	414	416
	Femra	6 603	229	282	327	300	305	341	377
Radovish	Gjithsej	24 122	1 270	1 495	1 409	1 322	1 400	1 474	1 500
	Meshkuj	12 137	653	765	672	635	723	772	789
	Femra	11 985	617	730	737	687	677	702	711
Rankocë	Gjithsej	3 465	175	199	183	160	202	236	231
	Meshkuj	1 828	89	99	86	72	114	132	135
	Femra	1 637	86	100	97	88	88	104	96
Resnjë	Gjithsej	14 373	546	660	642	641	740	890	992
	Meshkuj	7 190	281	337	312	345	383	472	542
	Femra	7 183	265	323	330	296	357	418	450
Rosoman	Gjithsej	3 796	162	186	220	233	219	218	218
	Meshkuj	1 952	85	93	117	113	107	104	127
	Femra	1 844	77	93	103	120	112	114	91
Sveti Nikollë	Gjithsej	15 320	637	685	724	737	773	865	988
	Meshkuj	7 841	337	374	372	382	400	475	515
	Femra	7 479	300	311	352	355	373	390	473
Sopishte	Gjithsej	6 713	445	496	429	363	393	390	465
	Meshkuj	3 423	242	267	227	181	199	191	238
	Femra	3 290	203	229	202	182	194	199	227
Staro Nagoriç	Gjithsej	3 501	141	175	162	194	189	191	161
	Meshkuj	1 902	64	101	83	98	105	105	87
	Femra	1 599	77	74	79	96	84	86	74

**POPULLSIA E PËRGJITHSHME REZIDENTE NË REPUBLIKËN E MAQEDONISË SË VERIUT
SIPAS GRUPMOSHAVE 5 VJEÇARE DHE SIPAS GJINISË, SIPAS KOMUNAVE, REGJISTRIMI 2021**

T-02

										MOSHA
35-39	40-44	45-49	50-54	55-59	60-64	65-69	70-74	75-79	80-84	85+
127 381	128 186	126 444	125 643	127 752	124 795	114 187	89 804	55 256	35 083	21 001
581	663	625	588	539	528	527	440	261	159	117
294	350	327	309	285	253	263	226	127	71	50
287	313	298	279	254	275	264	214	134	88	67
246	251	289	285	296	377	362	265	149	98	69
132	133	145	140	158	192	167	120	65	46	25
114	118	144	145	138	185	195	145	84	52	44
298	287	296	299	312	235	169	103	83	43	13
157	148	143	137	154	114	79	55	39	16	4
141	139	153	162	158	121	90	48	44	27	9
4 731	4 917	4 772	4 668	5 022	5 226	4 884	3 856	2 326	1 492	923
2 451	2 444	2 388	2 327	2 470	2 578	2 347	1 794	1 012	618	360
2 280	2 473	2 384	2 341	2 552	2 648	2 537	2 062	1 314	874	563
910	881	936	959	1 130	1 199	1 140	844	486	301	169
474	469	496	477	593	607	565	406	230	123	73
436	412	440	482	537	592	575	438	256	178	96
1 515	1 443	1 638	1 674	1 866	1 860	1 597	1 240	735	442	242
792	721	821	880	956	973	793	570	337	181	104
723	722	817	794	910	887	804	670	398	261	138
209	225	225	241	275	262	251	170	95	76	50
121	114	121	134	156	140	135	88	41	27	24
88	111	104	107	119	122	116	82	54	49	26
1 015	919	881	975	1 090	1 271	1 059	854	516	381	301
553	487	419	489	521	629	566	362	218	155	119
462	432	462	486	569	642	493	492	298	226	182
265	286	276	254	281	313	260	186	108	65	46
137	148	159	127	141	174	145	86	43	26	20
128	138	117	127	140	139	115	100	65	39	26
973	1 007	1 035	1 153	1 225	1 344	1 135	888	570	368	213
497	531	539	585	632	707	566	405	273	163	88
476	476	496	568	593	637	569	483	297	205	125
482	469	446	400	434	426	402	279	168	134	92
239	238	223	214	210	220	215	145	77	57	40
243	231	223	186	224	206	187	134	91	77	52
196	190	244	291	270	255	257	232	163	128	62
104	101	138	188	165	153	144	111	76	54	25
92	89	106	103	105	102	113	121	87	74	37

POPULLSIA E PËRGJITHSHME REZIDENTE NË REPUBLIKËN E MAQEDONISË SË VERIUT SIPAS GRUPMOSHAVE 5 VJEÇARE DHE SIPAS GJINISË, SIPAS KOMUNAVE, REGJISTRIMI 2021

REPUBLIKA E MAQEDONISË SË VERIUT	GJINIA	GJITHSEJ	MOSHA						
			0-4	5-9	10-14	15-19	20-24	25-29	30-34
	GJITHSEJ	1 836 713	96 521	109 318	105 508	104 035	1065 53	116 145	123 101
Strugë	Gjithsej	50 980	2 752	3 147	3 000	3 107	3 301	3 912	3 800
	Meshkuj	25 355	1 426	1 655	1 551	1 577	1 666	1 987	1 982
	Femra	25 625	1 326	1 492	1 449	1 530	1 635	1 925	1 818
Strumicë	Gjithsej	49 995	2 651	3 017	2 783	2 709	2 644	2 917	3 137
	Meshkuj	24 701	1 375	1 557	1 471	1 357	1 313	1 441	1 579
	Femra	25 294	1 276	1 460	1 312	1 352	1 331	1 476	1 558
Studenica	Gjithsej	21 970	2 120	2 382	2 037	1 836	1 697	1 594	1 576
	Meshkuj	11 245	1 105	1 183	1 046	960	908	850	805
	Femra	10 725	1 015	1 199	991	876	789	744	771
Tearce	Gjithsej	17 694	1 025	1 123	962	899	1 055	1 277	1 506
	Meshkuj	8 851	525	583	497	494	540	655	771
	Femra	8 843	500	540	465	405	515	622	735
Tetovë	Gjithsej	84 770	5 222	5 740	5 459	5 337	5 629	6 521	6 290
	Meshkuj	41 663	2 690	3 011	2 853	2 768	2 867	3 220	3 143
	Femra	43 107	2 532	2 729	2 606	2 569	2 762	3 301	3 147
Qendër Zhupa	Gjithsej	3 720	195	275	299	280	264	219	249
	Meshkuj	1 842	119	143	155	156	117	122	117
	Femra	1 878	76	132	144	124	147	97	132
Çashkë	Gjithsej	7 942	641	753	653	541	502	511	530
	Meshkuj	4 083	336	384	329	273	273	268	271
	Femra	305	369	324	268	229	243	259	240
Çeshinovë Obleshevë	Gjithsej	5 471	187	230	211	229	291	295	294
	Meshkuj	2 796	98	122	123	121	142	144	160
	Femra	2 675	89	108	88	108	149	151	134
Çuqer Sandevë	Gjithsej	9 200	521	538	599	585	543	574	598
	Meshkuj	4 731	266	284	305	306	276	309	302
	Femra	4 469	255	254	294	279	267	265	296
Shtip	Gjithsej	44 866	2 060	2 394	2 350	2 337	2 298	2 441	2 996
	Meshkuj	22 251	1 066	1 252	1 240	1 224	1 147	1 230	1 488
	Femra	22 615	994	1 142	1 110	1 113	1 151	1 211	1 508

**POPULLSIA E PËRGJITHSHME REZIDENTE NË REPUBLIKËN E MAQEDONISË SË VERIUT
SIPAS GRUPMOSHAVE 5 VJEÇARE DHE SIPAS GJINISË, SIPAS KOMUNAVE, REGJISTRIMI 2021**

T-02

										MOSHA
35-39	40-44	45-49	50-54	55-59	60-64	65-69	70-74	75-79	80-84	85+
127 381	128 186	126 444	125 643	127 752	124 795	114 187	89 804	55 256	35 083	21 001
3 424	3 349	3 584	3 420	3 696	3 376	2 708	2 076	1 167	752	409
1 741	1 636	1 745	1 637	1 842	1 642	1 346	914	512	308	188
1 683	1 713	1 839	1 783	1 854	1 734	1 362	1 162	655	444	221
3 466	3 465	3 228	3 267	3 702	3 863	3 572	2 547	1 550	928	549
1 782	1 726	1 666	1 613	1 833	1 874	1 696	1 173	650	389	206
1 684	1 739	1 562	1 654	1 869	1 989	1 876	1 374	900	539	343
1 381	1 345	1 440	1 283	1 001	759	583	422	267	152	95
723	707	747	637	488	374	260	202	143	69	38
658	638	693	646	513	385	323	220	124	83	57
1 309	1 111	1 030	1 261	1 448	1 328	900	614	389	283	174
660	575	498	573	671	651	445	302	193	138	80
649	536	532	688	777	677	455	312	196	145	94
6 167	6 024	5 695	5 623	5 705	4 930	4 135	2 904	1 766	1 062	561
3 035	3 010	2 618	2 703	2 742	2 356	1 927	1 314	778	411	217
3 132	3 014	3 077	2 920	2 963	2 574	2 208	1 590	988	651	344
230	215	224	222	252	237	204	187	93	48	27
110	97	106	105	124	112	100	82	46	18	13
120	118	118	117	128	125	104	105	47	30	14
484	474	450	427	391	406	378	360	236	137	68
244	248	233	229	208	197	199	170	120	67	34
226	217	198	183	209	179	190	116	70	34	
301	344	406	391	453	473	485	382	251	153	95
175	175	211	209	225	228	274	176	108	69	36
126	169	195	182	228	245	211	206	143	84	59
610	650	664	614	562	520	555	450	296	194	127
325	331	351	322	305	275	279	221	142	89	43
285	319	313	292	257	245	276	229	154	105	84
3 194	3 150	3 071	3 018	3 427	3 585	3 178	2 398	1 509	937	523
1 633	1 611	1 532	1 430	1 662	1 755	1 574	1 133	645	410	219
1 561	1 539	1 539	1 588	1 765	1 830	1 604	1 265	864	527	304

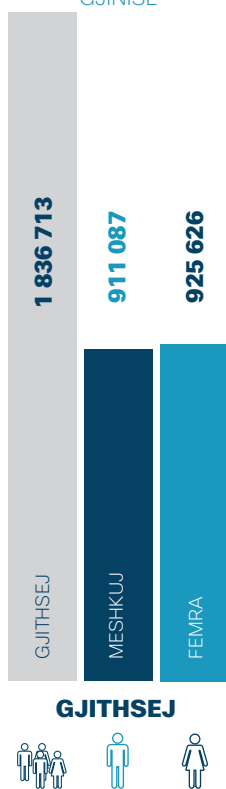
POPULLSIA E PËRGJITHSHME REZIDENTE NË REPUBLIKËN E MAQEDONISË SË VERIUT SIPAS GRUPMOSHAVE 5-VJEÇARE DHE SIPAS GJINISË, REGJISTRIMI 2021

REGJISTRIMI 2021

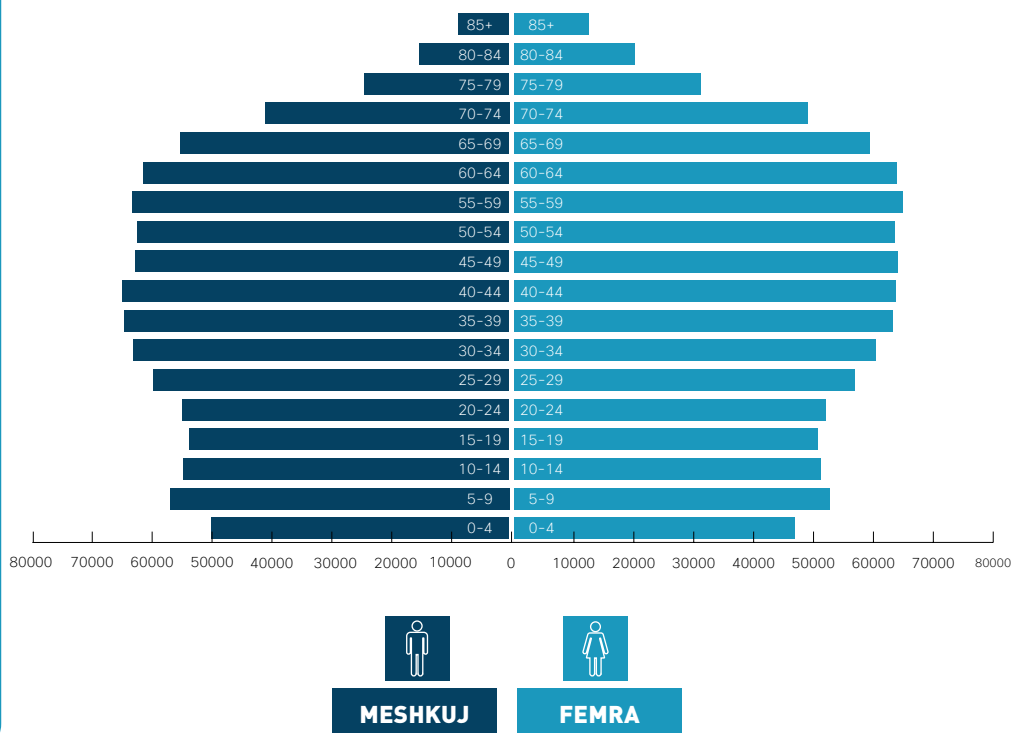


Ti je më shumë se numër,
MERR PJESË!

POPULLSIA E
PËRGJITHSHME
REZIDENTE NË
REPUBLIKËN E
MAQEDONISË SË VERIUT
SIPAS GRUPMOSHAVE
5-VJEÇARE DHE SIPAS
GJINISË



MOSHA	GJITHSEJ	MESHKUJ	FEMRA
GJITHSEJ	1 836 713	911 087	925 626
0-4	96 521	49 747	46 774
5 - 9	109 318	56 603	52 715
10 - 14	105 508	54 397	51 111
15 - 19	104 035	53 405	50 630
20 - 24	106 553	54 525	52 028
25 - 29	116 145	59 354	56 791
30 - 34	123 101	62 688	60 413
35 - 39	127 381	64 193	63 188
40 - 44	128 186	64 558	63 628
45 - 49	126 444	62 383	64 061
50 - 54	125 643	62 068	63 575
55 -59	127 752	62 928	64 824
60 - 64	124 795	61 019	63 776
65 - 69	114 187	54 852	59 335
70 - 74	89 804	40 767	49 037
75 - 79	55 256	24 180	31 076
80 - 84	35 083	14 918	20 165
85+	21 001	8 502	12 499



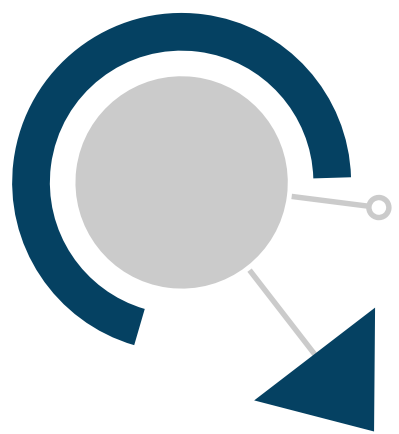




REGJISTRIMI 2021

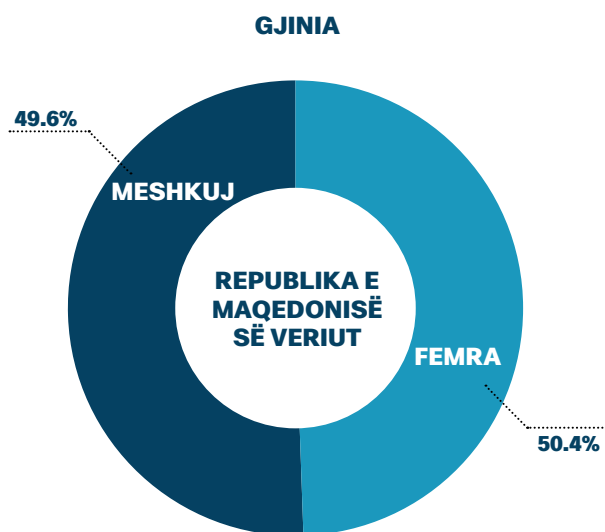


Ti je më shumë se numër,
MERR PJESË!



POPULLSIA E PËRGJITHSHME REZIDENTE NË REPUBLIKËN E MAQEDONISË SË VERIUT, SIPAS GRUPMOSHAVE 5-VJEÇARE DHE SIPAS GJINISË, SIPAS LLOJIT TË VENDBANIMIT, REGJISTRIMI 2021

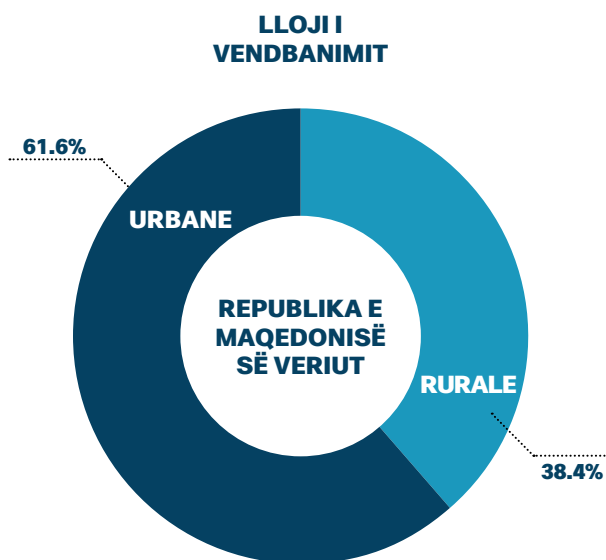
MOSHA	REPUBLIKA E MAQEDONISË SË VERIUT		
	GJINIA	MESHKUJ	FEMRA
GJITHSEJ	1 836 713	911 087	925 626
0-4	96 521	49 747	46 774
5-9	109 318	56 603	52 715
10-14	105 508	54 397	51 111
15-19	104 035	53 405	50 630
20-24	106 553	54 525	52 028
25-29	116 145	59 354	56 791
30-34	123 101	62 688	60 413
35-39	127 381	64 193	63 188
40-44	128 186	64 558	63 628
45-49	126 444	62 383	64 061
50-54	125 643	62 068	63 575
55-59	127 752	62 928	64 824
60-64	124 795	61 019	63 776
65-69	114 187	54 852	59 335
70-74	89 804	40 767	49 037
75-79	55 256	24 180	31 076
80-84	35 083	14 918	20 165
85+	21 001	8 502	12 499



POPULLSIA E PËRGJITHSHME REZIDENTE NË REPUBLIKËN E MAQEDONISË SË VERIUT, SIPAS GRUPMOSHAVE 5-VJEÇARE DHE SIPAS GJINISË, SIPAS LLOJIT TË VENDBANIMIT, REGJISTRIMI 2021

**T-03
G-03**

URBANE			RURALE		
GJITHSEJ	MESHKUJ	FEMRA	GJITHSEJ	MESHKUJ	FEMRA
1 131 356	552 952	578 404	705 357	358135	347222
57 619	29 640	27 979	38 902	20 107	18 795
64 134	33 122	31 012	45 184	23 481	21 703
61 332	31 505	29 827	44 176	22 892	21 284
59 879	30 659	29 220	44 156	22 746	21 410
60 826	30 934	29 892	45 727	23 591	22 136
68 969	34 714	34 255	47 176	24 640	22 536
76 491	38 515	37 976	46 610	24 173	22 437
81 786	40 765	41 021	45 595	23 428	22 167
81 581	40 540	41 041	46 605	24 018	22 587
78 410	38 392	40 018	48 034	23 991	24 043
76 368	36 978	39 390	49 275	25 090	24 185
78 626	37 761	40 865	49 126	25 167	23 959
79 059	37 735	41 324	45 736	23 284	22 452
74 375	34 938	39 437	39 812	19 914	19 898
59 497	26 481	33 016	30 307	14 286	16 021
35 827	15 238	20 589	19 429	8 942	10 487
22 605	9 423	13 182	12 478	5 495	6 983
13 972	5 612	8 360	7 029	2 890	4 139



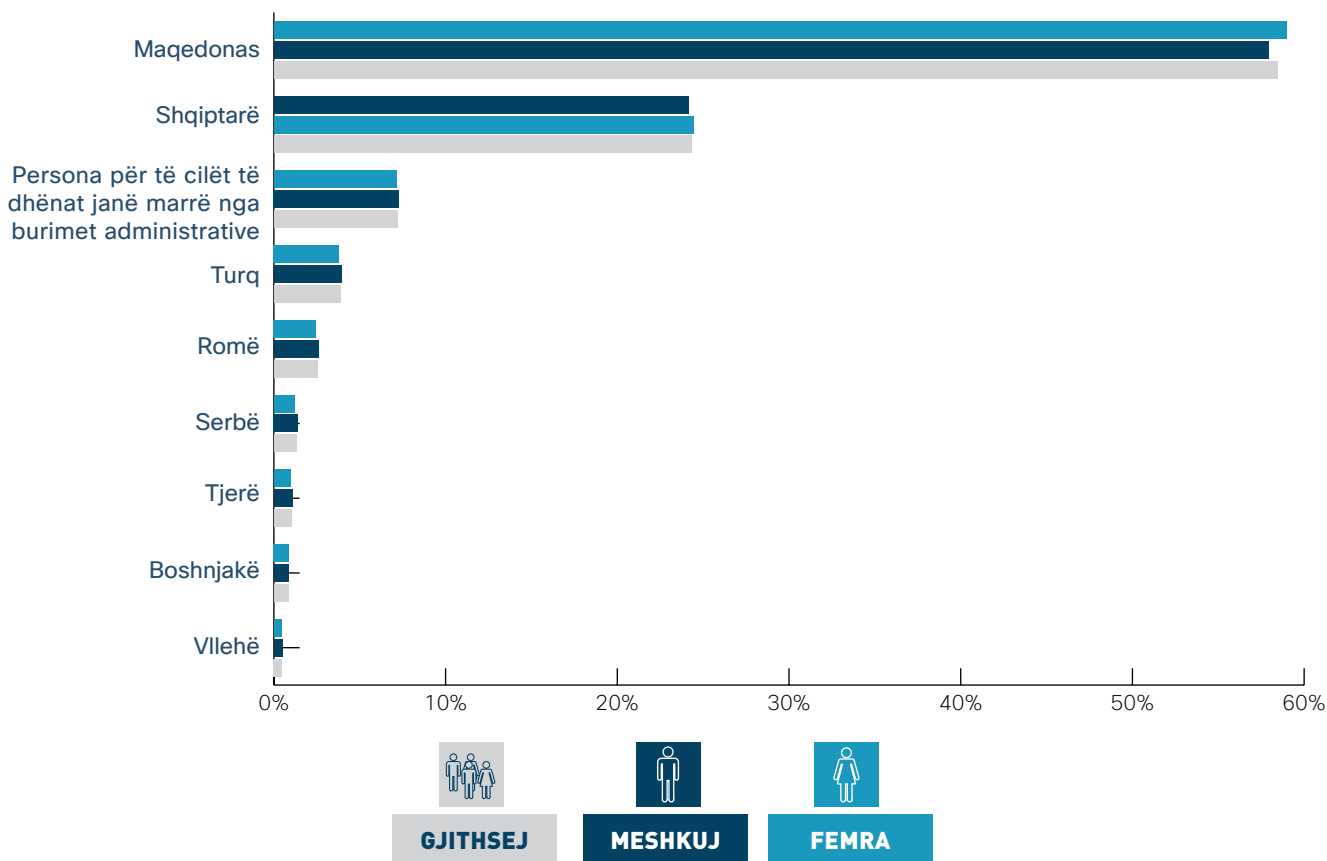
**POPULLSIA E PËRGJITHSHME REZIDENTE NË REPUBLIKËN E MAQEDONISË SË VERIUT
SIPAS PËRKATËSISË ETNIKE, SIPAS GJINISË, REGJISTRIMI 2021**

PËRKATËSIA ETNIKE	GJITHSEJ	MESHKUJ	FEMRA
GJITHSEJ	1 836 713	911 087	925 626
Maqedonas	1 073 299	527 580	545 719
Shqiptarë	446 245	222 607	223 638
Turq	70 961	35 914	35 047
Romë	46 433	23 630	22 803
Vllehë	8 714	4 483	4 231
Serb	23 847	12 807	11 040
Boshnjak	16 042	7 900	8 142
Australianë	4	3	1
Austriak	38	21	17
Amerikanë	52	35	17
Anglez	110	72	38
Arabë	18	11	7
Belg	10	5	5
Belorusë	11	1	10
Bullgarë	3 504	2 121	1 383
Gjermanë	136	70	66
Goran	148	77	71
Grek	294	169	125
Danez	5	4	1
Hebrej	66	36	30
Egjiptian	2 406	1 242	1 164
Armenë	61	34	27
Italian	63	40	23
Kanadez	8	5	3
Kinez	9	5	4
Musliman	1 187	596	591
Musliman - maqedonas	455	226	229
Norvegjez	8	5	3
Polak	103	14	89
Rumun	126	51	75
Rusë	303	68	235
Rutenianë	63	19	44
Sirian	16	10	6
Sillovakë	38	6	32
Silovenë	243	104	139
Torbesh	4 174	2 064	2 110
Ukrainas	166	37	129
Hungarez	73	27	46
Filipinas	20	1	19

**POPULLSIA E PËRGJITHSHME REZIDENTE NË REPUBLIKËN E MAQEDONISË SË VERIUT
SIPAS PËRKATËSISË ETNIKE, SIPAS GJINISË, REGJISTRIMI 2021**

**T-04
G-05**

PËRKATËSIA ETNIKE	GJITHSEJ	MESHKUJ	FEMRA
GJITHSEJ	1 836 713	911 087	925 626
Françez	22	12	10
Hollandez	46	27	19
Kroat	2 145	1 073	1 072
Malazez	1 023	542	481
Çek	30	6	24
Zviceran	16	9	7
Suedez	10	3	7
Spanjol	5	5	0
Të papërmendur	321	171	150
Jugosllav	344	227	117
Nuk janë deklaruar	450	243	207
Janë deklaruar në kuptim të përkatësisë rajonale	110	53	57
E panjohur	472	278	194
Persona për të cilët të dhënat janë marrë nga burimet administrative	132 260	66 338	65 922



**POPULLSIA E PËRGJITHSHME REZIDENTE NË REPUBLIKËN E MAQEDONISË SË VERIUT
SIPAS PËRKATËSISË ETNIKE (GRUPET BAZË), SIPAS GJINISË, SIPAS KOMUNAVE,
REGJISTRIMI 2021**

KOMUNA	GJINIA	GJITHSEJ	MAQEDONAS	SHQIPTARË	TURQ	ROMË
REPUBLIKA E MAQEDONISË SË VERIUT	TOTALI	1 836 713	1 073 299	446 245	70 961	46 433
	Meshkuj	911 087	527 580	222 607	35 914	23 630
	Femra	925 626	545 719	223 638	35 047	22 803
Qyteti i Shkupit	Totali	526 502	309 107	120 293	8 524	18 498
	Meshkuj	256 247	147 098	60 540	4 327	9 304
	Femra	270 255	162 009	59 753	4 197	9 194
Aerodrom	Totali	77 735	66 245	851	464	459
	Meshkuj	37 153	31 305	406	238	238
	Femra	40 582	34 940	445	226	221
Butel	Totali	37 968	17 011	14 095	1 314	501
	Meshkuj	18 738	8 267	6 989	672	269
	Femra	19 230	8 744	7 106	642	232
Gazi Babë	Totali	69 626	45 242	14 146	468	1 922
	Meshkuj	34 465	22 058	7 218	231	986
	Femra	35 161	23 184	6 928	237	936
Gjorçe Petrov	Totali	44 844	35 971	1 765	272	1 068
	Meshkuj	22 005	17 445	867	139	549
	Femra	22 839	18 526	898	133	519
Karposh	Totali	63 760	51 609	2 324	443	600
	Meshkuj	30 127	24 121	1 182	215	300
	Femra	33 633	27 488	1 142	228	300
Kisella Vodë	Totali	61 965	52 030	418	732	467
	Meshkuj	29 961	25 006	202	388	223
	Femra	32 004	27 024	216	344	244
Saraj	Totali	38 399	1 005	34 586	28	255
	Meshkuj	19 419	492	17 544	9	136
	Femra	18 980	513	17 042	19	119
Qendër	Totali	43 893	33 731	1 100	548	622
	Meshkuj	20 389	15 475	575	280	273
	Femra	23 504	18 256	525	268	349
Çair	Totali	62 586	5 357	42 180	4 182	1 337
	Meshkuj	31 032	2 472	21 037	2 111	684
	Femra	31 554	2 885	21 143	2 071	653
Shuto Orizare	Totali	25 726	906	8 828	73	11 267
	Meshkuj	12 958	457	4 520	44	5 646
	Femra	12 768	449	4 308	29	5 621

**POPULLSIA E PËRGJITHSHME REZIDENTE NË REPUBLIKËN E MAQEDONISË SË VERIUT
SIPAS PÛRKATËSISË ETNIKE (GRUPET BAZË), SIPAS GJINISË, SIPAS KOMUNAVE,
REGJISTRIMI 2021**

T-05

VLLEH	SERBË	BOSHNJAKË	TË TJERË TË PAPËRMENDUR	TË PADEKLARUAR	TË PANJOHUR	PERSONA PËR TË CILËT TË DHËNAT JANË MARRË NGA BURIMET ADMINISTRATIVE
8 714	23 847	16 042	17 990	450	472	132 260
4 483	12 807	7 900	9 307	243	278	66 338
4 231	11 040	8 142	8 683	207	194	65 922
2 778	9 478	7 365	5 777	255	252	44 175
1 338	4 859	3 547	2 962	132	146	21 994
1 440	4 619	3 818	2 815	123	106	22 181
652	2 155	403	1 157	62	39	5 248
321	1 110	198	593	31	18	2 695
331	1 045	205	564	31	21	2 553
73	606	1 133	565	8	9	2 653
31	318	557	303	6	5	1 321
42	288	576	262	2	4	1 332
185	1 328	753	554	16	10	5 002
89	712	366	269	8	6	2 522
96	616	387	285	8	4	2 480
156	1 266	459	531	27	18	3 311
70	697	220	280	11	11	1 716
86	569	239	251	16	7	1 595
483	1 635	192	992	75	59	5 348
232	806	86	519	45	39	2 582
251	829	106	473	30	20	2 766
636	953	581	653	15	41	5 439
327	469	285	333	8	26	2 694
309	484	296	320	7	15	2 745
4	10	1 043	16	-	2	1 450
3	3	517	7	-	-	708
1	7	526	9	-	2	742
552	1 301	171	765	51	39	5 013
246	632	77	398	22	21	2 390
306	669	94	367	29	18	2 623
37	202	2 531	500	1	33	6 226
19	98	1 196	237	1	18	3 159
18	104	1 335	263	-	15	3 067
-	22	99	44	-	2	4 485
-	14	45	23	-	2	2 207
-	8	54	21	-	-	2 278

**POPULLSIA E PËRGJITHSHME REZIDENTE NË REPUBLIKËN E MAQEDONISË SË VERIUT
SIPAS PËRKATËSISË ETNIKE (GRUPET BAZË), SIPAS GJINISË, SIPAS KOMUNAVE,
REGJISTRIMI 2021**

KOMUNA	GJINIA	GJITHSEJ	MAQEDONAS	SHQIPTARË	TURQ	ROMË
Haraçinë	Totali	12 676	7	12 353	-	-
	Meshkuj	6 557	4	6 393	-	-
	Femra	6 119	3	5 960	-	-
Berovë	Totali	10 890	9 925	1	60	339
	Meshkuj	5 447	4 963	-	26	161
	Femra	5 443	4 962	1	34	178
Manastir	Totali	85 164	69 182	4 018	1 174	2 890
	Meshkuj	41 845	33 629	2 032	607	1 488
	Femra	43 319	35 553	1 986	567	1 402
Bogdancë	Totali	7 339	6 665	1	38	12
	Meshkuj	3 722	3 353	-	20	8
	Femra	3 617	3 312	1	18	4
Bogovinë	Totali	22 906	16	20 475	803	-
	Meshkuj	11 443	7	10 229	412	-
	Femra	11 463	9	10 246	391	-
Bosillovë	Totali	11 508	9 762	7	677	16
	Meshkuj	5 857	4 971	-	343	10
	Femra	5 651	4 791	7	334	6
Bërvenicë	Totali	13 645	5 715	7 377	-	1
	Meshkuj	6 796	2 944	3 595	-	1
	Femra	6 849	2 771	3 782	-	-
Vallandovë	Totali	10 508	8 166	10	1 412	24
	Meshkuj	5 399	4 128	1	750	17
	Femra	5 109	4 038	9	662	7
Vasilevë	Totali	10 552	6 831	3	2 251	27
	Meshkuj	5 380	3 471	-	1 172	11
	Femra	5 172	3 360	3	1 079	16
Vevçani	Totali	2 359	2 252	14	-	-
	Meshkuj	1 182	1 129	5	-	-
	Femra	1 177	1 123	9	-	-
Veles	Totali	48 463	36 825	2 736	1 037	507
	Meshkuj	24 102	18 132	1 412	527	274
	Femra	24 361	18 693	1 324	510	233
Vinicë	Totali	14 475	11 929	8	173	744
	Meshkuj	7 219	5 930	-	94	374
	Femra	7 256	5 999	8	79	370

**POPULLSIA E PËRGJITHSHME REZIDENTE NË REPUBLIKËN E MAQEDONISË SË VERIUT
SIPAS PËRKATËSISË ETNIKE (GRUPET BAZË), SIPAS GJINISË, SIPAS KOMUNAVE,
REGJISTRIMI 2021**

T-05

VLLEH	SERBË	BOSHNJAKË	TË TJERË TË PAPËRMENDUR	TË PADEKLARUAR	TË PANJOHUR	PERSONA PËR TË CILËT TË DHËNAT JANË MARRË NGA BURIMET ADMINISTRATIVE
-	-	4	2	-	-	310
-	-	1	-	-	-	159
-	-	3	2	-	-	151
1	10	6	42	2	2	502
-	1	4	26	-	1	265
1	9	2	16	2	1	237
1 205	359	49	750	17	15	5 505
632	215	22	401	9	7	2 803
573	144	27	349	8	8	2 702
4	275	1	44	3	1	295
1	163	1	29	2	1	144
3	112	-	15	1	-	151
1	2	6	35	-	1	1 567
1	-	-	21	-	-	773
-	2	6	14	-	1	794
-	6	-	15	-	-	1 025
-	2	-	9	-	-	522
-	4	-	6	-	-	503
-	40	6	28	-	1	477
-	24	-	14	-	1	217
-	16	6	14	-	-	260
-	469	4	57	-	2	364
-	284	-	34	-	-	185
-	185	4	23	-	2	179
-	4	-	99	-	-	1 337
-	2	-	50	-	-	674
-	2	-	49	-	-	663
4	3	-	6	-	-	80
2	2	-	2	-	-	42
2	1	-	4	-	-	38
270	267	1 825	271	-	7	4 718
151	145	904	153	-	5	2 399
119	122	921	118	-	2	2 319
89	17	-	68	6	4	1 437
51	4	-	33	3	2	728
38	13	-	35	3	2	709

**POPULLSIA E PËRGJITHSHME REZIDENTE NË REPUBLIKËN E MAQEDONISË SË VERIUT
SIPAS PËRKATËSISË ETNIKE (GRUPET BAZË), SIPAS GJINISË, SIPAS KOMUNAVE,
REGJISTRIMI 2021**

KOMUNA	GJINIA	GJITHSEJ	MAQEDONAS	SHQIPTARË	TURQ	ROMË
Vrapçishtë	Totali	19 842	875	15 109	3 099	3
	Meshkuj	9 744	447	7 439	1 502	1
	Femra	10 098	428	7 670	1 597	2
Gjevgjeli	Totali	21 582	19 778	20	59	21
	Meshkuj	10 700	9 736	4	37	11
	Femra	10 882	10 042	16	22	10
Gostivar	Totali	59 770	12 807	33 076	7 597	2 273
	Meshkuj	29 321	6 342	16 126	3 789	1 144
	Femra	30 449	6 465	16 950	3 808	1 129
Gradsko	Totali	3 233	2 340	92	79	183
	Meshkuj	1 680	1 219	51	48	98
	Femra	1 553	1 121	41	31	85
Dibër	Totali	15 412	1 155	8 438	2 733	1 140
	Meshkuj	7 677	595	4 235	1 352	555
	Femra	7 735	560	4 203	1 381	585
Debarcë	Totali	3 719	3 330	59	2	-
	Meshkuj	1 887	1 695	29	1	-
	Femra	1 832	1 635	30	1	-
Dellçevë	Totali	13 585	11 949	20	112	475
	Meshkuj	6 806	5 985	3	58	244
	Femra	6 779	5 964	17	54	231
Demir Kapi	Totali	3 777	3 076	14	376	37
	Meshkuj	1 949	1 584	1	208	20
	Femra	1 828	1 492	13	168	17
Demir Hisar	Totali	7 260	6 708	218	4	16
	Meshkuj	3 755	3 458	107	4	12
	Femra	3 505	3 250	111	-	4
Dojran	Totali	3 084	2 528	15	211	30
	Meshkuj	1 569	1 264	9	120	14
	Femra	1 515	1 264	6	91	16
Dollnen	Totali	13 126	3 831	4 442	2 434	-
	Meshkuj	6 855	2 041	2 268	1 303	-
	Femra	6 271	1 790	2 174	1 131	-
Zhelinë	Totali	18 988	9	18 191	-	-
	Meshkuj	9 370	6	8 983	-	-
	Femra	9 618	3	9 208	-	-

**POPULLSIA E PËRGJITHSHME REZIDENTE NË REPUBLIKËN E MAQEDONISË SË VERIUT
SIPAS PËRKATËSISË ETNIKE (GRUPET BAZË), SIPAS GJINISË, SIPAS KOMUNAVE,
REGJISTRIMI 2021**

T-05

VLLEH	SERBË	BOSHNJAKË	TË TJERË TË PAPËRMENDUR	TË PADEKLARUAR	TË PANJOHUR	PERSONA PËR TË CILËT TË DHËNAT JANË MARRË NGA BURIMET ADMINISTRATIVE
-	6	9	6	-	1	734
-	1	-	2	-	1	351
-	5	9	4	-	-	383
266	217	8	162	2	2	1 047
156	125	5	87	2	2	535
110	92	3	75	-	-	512
17	73	25	487	2	4	3 409
10	36	7	237	1	3	1 626
7	37	18	250	1	1	1 783
-	13	349	44	-	-	133
-	7	175	20	-	-	62
-	6	174	24	-	-	71
2	5	8	424	2	6	1 499
2	1	3	216	1	5	712
-	4	5	208	1	1	787
-	1	3	8	-	-	316
-	-	2	6	-	-	154
-	1	1	2	-	-	162
5	9	2	108	-	-	905
3	5	1	57	-	-	450
2	4	1	51	-	-	455
2	130	1	26	-	-	115
2	66	-	14	-	-	54
-	64	1	12	-	-	61
10	6	-	27	1	1	269
6	1	-	19	1	1	146
4	5	-	8	-	-	123
3	152	1	24	-	-	120
3	86	-	17	-	-	56
-	66	1	7	-	-	64
7	13	2 006	21	-	-	372
4	6	1 031	15	-	-	187
3	7	975	6	-	-	185
-	-	1	3	-	-	784
-	-	-	2	-	-	379
-	-	1	1	-	-	405

**POPULLSIA E PËRGJITHSHME REZIDENTE NË REPUBLIKËN E MAQEDONISË SË VERIUT
SIPAS PËRKATËSISË ETNIKE (GRUPET BAZË), SIPAS GJINISË, SIPAS KOMUNAVE,
REGJISTRIMI 2021**

KOMUNA	GJINIA	GJITHSEJ	MAQEDONAS	SHQIPTARË	TURQ	ROMË
Zelenikovë	Totali	3 361	2 407	415	5	44
	Meshkuj	1 738	1 222	220	1	25
	Femra	1 623	1 185	195	4	19
Zërnoc	Totali	2 086	1 985	2	-	-
	Meshkuj	1 048	1 001	-	-	-
	Femra	1 038	984	2	-	-
Ilinden	Totali	17 435	14 758	367	4	476
	Meshkuj	8 776	7 354	189	1	257
	Femra	8 659	7 404	178	3	219
Jegunocë	Totali	8 895	4 746	3 482	-	49
	Meshkuj	4 503	2 415	1 742	-	28
	Femra	4 392	2 331	1 740	-	21
Kavadar	Totali	35 733	32 012	30	134	729
	Meshkuj	17 908	15 968	3	65	396
	Femra	17 825	16 044	27	69	333
Karbincë	Totali	3 420	2 159	-	857	15
	Meshkuj	1 746	1 106	-	427	7
	Femra	1 674	1 053	-	430	8
Kërçovë	Totali	39 669	16 020	16 373	2 553	2 003
	Meshkuj	20 014	8 144	8 171	1 280	1 028
	Femra	19 655	7 876	8 202	1 273	975
Konçe	Totali	2 725	1 947	3	606	-
	Meshkuj	1 437	1 046	-	302	-
	Femra	1 288	901	3	304	-
Koçani	Totali	31 602	26 798	15	138	1 892
	Meshkuj	15 625	13 156	1	69	974
	Femra	15 977	13 642	14	69	918
Kratovë	Totali	7 545	6 961	8	-	100
	Meshkuj	3 901	3 566	-	-	55
	Femra	3 644	3 395	8	-	45
Kriva Pallankë	Totali	18 059	16 675	7	6	447
	Meshkuj	9 302	8 565	1	3	232
	Femra	8 757	8 110	6	3	215
Krivogashtan	Totali	5 167	5 021	7	-	4
	Meshkuj	2 716	2 641	1	-	2
	Femra	2 451	2 380	6	-	2

**POPULLSIA E PËRGJITHSHME REZIDENTE NË REPUBLIKËN E MAQEDONISË SË VERIUT
SIPAS PËRKATËSISË ETNIKE (GRUPET BAZË), SIPAS GJINISË, SIPAS KOMUNAVE,
REGJISTRIMI 2021**

T-05

VLEH	SERBË	BOSHNJAKË	TË TJERË TË PAPËRMENDUR	TË PADEKLARUAR	TË PANJOHUR	PERSONA PËR TË CILËT TË DHËNAT JANË MARRË NGA BURIMET ADMINISTRATIVE
-	46	187	9	1	2	245
-	21	108	5	-	2	134
-	25	79	4	1	-	111
3	2	-	14	-	-	80
2	1	-	6	-	-	38
1	1	-	8	-	-	42
8	628	8	126	7	3	1 050
1	370	4	65	5	1	529
7	258	4	61	2	2	521
-	89	-	11	-	-	518
-	48	-	6	-	-	264
-	41	-	5	-	-	254
29	125	9	213	2	22	2 428
15	65	4	117	1	16	1 258
14	60	5	96	1	6	1 170
10	7	-	4	-	-	368
5	4	-	3	-	-	194
5	3	-	1	-	-	174
70	60	13	166	1	5	2 405
40	35	3	87	1	1	1 224
30	25	10	79	-	4	1 181
-	1	1	1	-	-	166
-	1	-	1	-	-	87
-	-	1	-	-	-	79
170	37	14	136	2	1	2 399
85	21	10	76	1	-	1 232
85	16	4	60	1	1	1 167
1	14	-	23	-	1	437
-	8	-	8	-	1	263
1	6	-	15	-	-	174
5	66	2	83	-	4	764
1	32	-	43	-	3	422
4	34	2	40	-	1	342
1	7	1	14	1	-	111
-	2	-	9	1	-	60
1	5	1	5	-	-	51

**POPULLSIA E PËRGJITHSHME REZIDENTE NË REPUBLIKËN E MAQEDONISË SË VERIUT
SIPAS PËRKATËSISË ETNIKE (GRUPET BAZË), SIPAS GJINISË, SIPAS KOMUNAVE,
REGJISTRIMI 2021**

KOMUNA	GJINIA	GJITHSEJ	MAQEDONAS	SHQIPTARË	TURQ	ROMË
Krushevë	Totali	8 385	4 316	2 464	283	-
	Meshkuj	4 276	2 149	1 295	156	-
	Femra	4 109	2 167	1 169	127	-
Kumanovë	Totali	98 104	54 741	25 493	143	2 795
	Meshkuj	48 805	26 874	12 596	84	1 414
	Femra	49 299	27 867	12 897	59	1 381
Likovë	Totali	22 308	33	21 560	1	-
	Meshkuj	11 104	19	10 751	1	-
	Femra	11 204	14	10 809	-	-
Llozovë	Totali	2 264	1 887	20	203	-
	Meshkuj	1 211	1 011	9	109	-
	Femra	1 053	876	11	94	-
Mavrovë dhe Rostushe	Totali	5 042	1 474	470	1 555	3
	Meshkuj	2 486	769	227	755	2
	Femra	2 556	705	243	800	1
Makedonska Kamenicë	Totali	6 439	5 975	6	2	-
	Meshkuj	3 335	3 089	-	1	-
	Femra	3 104	2 886	6	1	-
Makedonski Brod	Totali	5 889	5 367	38	241	18
	Meshkuj	3 055	2 805	-	122	10
	Femra	2 834	2 562	38	119	8
Mogillë	Totali	5 283	4 632	73	266	15
	Meshkuj	2 760	2 431	27	145	7
	Femra	2 523	2 201	46	121	8
Negotinë	Totali	18 194	15 698	42	349	493
	Meshkuj	9 149	7 833	17	185	250
	Femra	9 045	7 865	25	164	243
Novaci	Totali	2 648	2 427	46	1	-
	Meshkuj	1 377	1 266	17	1	-
	Femra	1 271	1 161	29	-	-
Novo Sellë	Totali	6 972	6 380	5	-	-
	Meshkuj	3 503	3 205	-	-	-
	Femra	3 469	3 175	5	-	-
Ohër	Totali	51 428	40 488	1 942	1 831	232
	Meshkuj	25 231	19 903	921	890	100
	Femra	26 197	20 585	1 021	941	132

**POPULLSIA E PËRGJITHSHME REZIDENTE NË REPUBLIKËN E MAQEDONISË SË VERIUT
SIPAS PËRKATËSISË ETNIKE (GRUPET BAZË), SIPAS GJINISË, SIPAS KOMUNAVE,
REGJISTRIMI 2021**

T-05

VLLEH	SERBË	BOSHNJAKË	TË TJERË TË PAPËRMENDUR	TË PADEKLARUAR	TË PANJOHUR	PERSONA PËR TË CILËT TË DHËNAT JANË MARRË NGA BURIMET ADMINISTRATIVE
867	10	108	33	2	-	302
466	1	54	15	1	-	139
401	9	54	18	1	-	163
117	6 392	38	700	24	45	7 616
51	3 482	17	422	17	27	3 821
66	2 910	21	278	7	18	3 795
-	4	4	5	-	-	701
-	1	1	2	-	-	329
-	3	3	3	-	-	372
42	20	17	5	-	-	70
21	10	9	4	-	-	38
21	10	8	1	-	-	32
2	6	35	1 073	18	1	405
-	4	17	507	11	-	194
2	2	18	566	7	1	211
-	9	9	14	-	1	423
-	5	4	7	-	1	228
-	4	5	7	-	-	195
-	10	1	8	2	-	204
-	6	-	2	1	-	109
-	4	1	6	1	-	95
2	1	-	37	1	-	256
1	-	-	16	-	-	133
1	1	-	21	1	-	123
14	344	1	252	-	3	998
9	208	-	142	-	2	503
5	136	1	110	-	1	495
-	4	-	14	1	1	154
-	3	-	9	1	-	80
-	1	-	5	-	1	74
-	6	-	14	-	-	567
-	1	-	5	-	-	292
-	5	-	9	-	-	275
314	281	23	2 008	13	7	4 289
157	131	10	1 006	9	4	2 100
157	150	13	1 002	4	3	2 189

**POPULLSIA E PËRGJITHSHME REZIDENTE NË REPUBLIKËN E MAQEDONISË SË VERIUT
SIPAS PËRKATËSISË ETNIKE (GRUPET BAZË), SIPAS GJINISË, SIPAS KOMUNAVE,
REGJISTRIMI 2021**

KOMUNA	GJINIA	GJITHSEJ	MAQEDONAS	SHQIPTARË	TURQ	ROMË
Petrovec	Totali	9 150	4 609	1 676	116	54
	Meshkuj	4 613	2 295	861	61	27
	Femra	4 537	2 314	815	55	27
Pehçevë	Totali	3 983	3 233	1	280	256
	Meshkuj	2 024	1 632	-	148	136
	Femra	1 959	1 601	1	132	120
Pllasnicë	Totali	4 222	9	13	4 101	-
	Meshkuj	2 122	4	1	2 070	-
	Femra	2 100	5	12	2 031	-
Prilep	Totali	69 025	58 349	127	1 060	3 966
	Meshkuj	34 208	28 755	25	547	2 048
	Femra	34 817	29 594	102	513	1 918
Probishtip	Totali	13 417	12 617	8	2	104
	Meshkuj	6 814	6 401	-	2	52
	Femra	6 603	6 216	8	-	52
Radovish	Totali	24 122	17 278	24	4 013	261
	Meshkuj	12 137	8 649	11	2 071	139
	Femra	11 985	8 629	13	1 942	122
Rankocë	Totali	3 465	3 055	-	1	143
	Meshkuj	1 828	1 616	-	-	76
	Femra	1 637	1 439	-	1	67
Resnjë	Totali	14 373	10 130	1 381	1 457	314
	Meshkuj	7 190	5 092	663	736	150
	Femra	7 183	5 038	718	721	164
Rosoman	Totali	3 796	3 365	5	-	35
	Meshkuj	1 952	1 713	-	-	18
	Femra	1 844	1 652	5	-	17
Sveti Nikollë	Totali	15 320	14 170	10	57	45
	Meshkuj	7 841	7 256	-	28	16
	Femra	7 479	6 914	10	29	29
Sopishte	Totali	6 713	4 045	1 693	463	1
	Meshkuj	3 423	2 059	869	237	1
	Femra	3 290	1 986	824	226	-
Staro Nagoriç	Totali	3 501	2 513	13	-	3
	Meshkuj	1 902	1 349	1	-	1
	Femra	1 599	1 164	12	-	2

**POPULLSIA E PËRGJITHSHME REZIDENTE NË REPUBLIKËN E MAQEDONISË SË VERIUT
SIPAS PËRKATËSISË ETNIKE (GRUPET BAZË), SIPAS GJINISË, SIPAS KOMUNAVE,
REGJISTRIMI 2021**

T-05

VLLEH	SERBË	BOSHNJAKË	TË TJERË TË PAPËRMENDUR	TË PADEKLARUAR	TË PANJOHUR	PERSONA PËR TË CILËT TË DHËNAT JANË MARRË NGA BURIMET ADMINISTRATIVE
2	327	1 701	63	-	2	600
-	179	869	33	-	1	287
2	148	832	30	-	1	313
1	10	1	32	-	-	169
-	2	1	21	-	-	84
1	8	-	11	-	-	85
-	-	1	-	-	1	97
-	-	-	-	-	1	46
-	-	1	-	-	-	51
30	113	117	284	9	11	4 959
11	59	64	150	5	7	2 537
19	54	53	134	4	4	2 422
21	56	1	65	-	-	543
10	31	-	37	-	-	281
11	25	1	28	-	-	262
14	25	2	70	3	1	2 431
6	14	1	39	2	1	1 204
8	11	1	31	1	-	1 227
-	14	-	5	-	-	247
-	7	-	3	-	-	126
-	7	-	2	-	-	121
44	70	12	251	1	2	711
25	34	6	125	-	-	359
19	36	6	126	1	2	352
4	253	-	25	-	-	109
2	149	-	16	-	-	54
2	104	-	9	-	-	55
134	33	1	47	-	6	817
63	9	-	30	-	5	434
71	24	1	17	-	1	383
19	49	-	32	-	1	410
10	29	-	17	-	-	201
9	20	-	15	-	1	209
-	585	-	9	-	-	378
-	338	-	5	-	-	208
-	247	-	4	-	-	170

**POPULLSIA E PËRGJITHSHME REZIDENTE NË REPUBLIKËN E MAQEDONISË SË VERIUT
SIPAS PËRKATËSISË ETNIKE (GRUPET BAZË), SIPAS GJINISË, SIPAS KOMUNAVE,
REGJISTRIMI 2021**

KOMUNA	GJINIA	GJITHSEJ	MAQEDONAS	SHQIPTARË	TURQ	ROMË
Strugë	Totali	50 980	14 900	25 785	3 472	177
	Meshkuj	25 355	7 366	12 912	1 649	92
	Femra	25 625	7 534	12 873	1 823	85
Strumicë	Totali	49 995	38 949	22	3 927	218
	Meshkuj	24 701	19 094	4	2 006	112
	Femra	25 294	19 855	18	1 921	106
Studenica	Totali	21 970	437	14 982	3 231	46
	Meshkuj	11 245	213	7 673	1 652	27
	Femra	10 725	224	7 309	1 579	19
Tearce	Totali	17 694	2 114	14 704	382	50
	Meshkuj	8 851	1 078	7 351	206	23
	Femra	8 843	1 036	7 353	176	27
Tetovë	Totali	84 770	15 529	60 460	1 746	1 885
	Meshkuj	41 663	7 513	29 858	835	961
	Femra	43 107	8 016	30 602	911	924
Qendër Zhupa	Totali	3 720	236	187	2 899	-
	Meshkuj	1 842	114	93	1 449	-
	Femra	1 878	122	94	1 450	-
Çashkë	Totali	7 942	3 071	4 032	373	-
	Meshkuj	4 083	1 622	1 999	202	-
	Femra	3 859	1 449	2 033	171	-
Çeshinovë Obleshevë	Totali	5 471	5 231	7	-	-
	Meshkuj	2 796	2 675	-	-	-
	Femra	2 675	2 556	7	-	-
Çuçer Sandevë	Totali	9 200	5 032	1 224	14	23
	Meshkuj	4 731	2 446	624	5	10
	Femra	4 469	2 586	600	9	13
Shtip	Totali	44 866	34 752	33	1 334	2 301
	Meshkuj	22 251	16 969	12	713	1 207
	Femra	22 615	17 783	21	621	1 094

**POPULLSIA E PËRGJITHSHME REZIDENTE NË REPUBLIKËN E MAQEDONISË SË VERIUT
SIPAS PËRKATËSISË ETNIKE (GRUPET BAZË), SIPAS GJINISË, SIPAS KOMUNAVE,
REGJISTRIMI 2021**

T-05

VLLEH	SERBË	BOSHNJAKË	TË TJERË TË PAPËRMENDUR	TË PADEKLARUAR	TË PANJOHUR	PERSONA PËR TË CILËT TË DHËNAT JANË MARRË NGA BURIMET ADMINISTRATIVE
492	68	95	2 420	27	14	3 530
286	41	48	1 217	13	9	1 722
206	27	47	1 203	14	5	1 808
10	99	3	268	12	7	6 480
4	51	-	144	2	3	3 281
6	48	3	124	10	4	3 199
4	14	1 637	81	1	3	1 534
1	7	822	47	1	3	799
3	7	815	34	-	-	735
-	22	-	22	-	2	398
-	10	-	11	-	1	171
-	12	-	11	-	1	227
11	256	189	303	16	7	4 368
5	138	82	142	12	4	2 113
6	118	107	161	4	3	2 255
-	-	1	42	-	1	354
-	-	-	20	-	1	165
-	-	1	22	-	-	189
1	24	35	94	3	7	302
-	14	16	55	1	4	170
1	10	19	39	2	3	132
8	1	-	1	-	-	223
3	-	-	1	-	-	117
5	1	-	-	-	-	106
16	1 932	84	106	4	1	764
8	1 118	43	57	1	-	419
8	814	41	49	3	1	345
1 584	172	12	273	9	11	4 385
833	82	4	148	6	5	2 272
751	90	8	125	3	6	2 113

POPULLSIA E PËRGJITHSHME REZIDENTE NË REPUBLIKËN E MAQEDONISË SË VERIUT SIPAS PËRKATËSISË FETARE, SIPAS GJINISË, SIPAS KOMUNAVE, REGJISTRIMI 2021

REPUBLIKA E MAQEDONISË SË VERIUT	PËRKATËSIA FETARE					
	POPULLSIA			ORTODOKSË		
	GJITHSEJ	MESHKUJ	FEMRA	GJITHSEJ	MESHKUJ	FEMRA
	1 836 713	911 087	925 626	847 390	416 832	430 558
Qyteti i Shkupit	526 502	256 247	270 255	264 872	125 987	138 885
Aerodrom	77 735	37 153	40 582	57 492	27 159	30 333
Butel	37 968	18 738	19 230	13 564	6 626	6 938
Gazi Babë	69 626	34 465	35 161	38 116	18 605	19 511
Gjorçe Petrov	44 844	22 005	22 839	32 319	15 767	16 552
Karposh	63 760	30 127	33 633	44 939	20 957	23 982
Kisella Vodë	61 965	29 961	32 004	44 426	21 347	23 079
Saraj	38 399	19 419	18 980	853	417	436
Qendër	43 893	20 389	23 504	29 412	13 347	16 065
Çair	62 586	31 032	31 554	3 050	1 401	1 649
Shuto Orizare	25 726	12 958	12 768	701	361	340
Haraçinë	12 676	6 557	6 119	1	1	-
Berovë	10 890	5 447	5 443	6 272	3 102	3 170
Manastir	85 164	41 845	43 319	57 143	27 908	29 235
Bogdancë	7 339	3 722	3 617	5 477	2 787	2 690
Bogovinë	22 906	11 443	11 463	3	1	2
Bosillovë	11 508	5 857	5 651	6 748	3 423	3 325
Bërvenicë	13 645	6 796	6 849	5 571	2 874	2 697
Vallandovë	10 508	5 399	5 109	8 599	4 399	4 200
Vasilevë	10 552	5 380	5 172	5 059	2 574	2 485
Vevçan	2 359	1 182	1 177	2 161	1 080	1 081
Veles	48 463	24 102	24 361	24 107	11 895	12 212
Vinicë	14 475	7 219	7 256	10 530	5 213	5 317
Vrapçishtë	19 842	9 744	10 098	651	339	312
Gjevgjeli	21 582	10 700	10 882	14 542	7 180	7 362
Gostivar	59 770	29 321	30 449	8 823	4 394	4 429
Gradsko	3 233	1 680	1 553	965	499	466
Dibër	15 412	7 677	7 735	220	107	113
Debarcë	3 719	1 887	1 832	2 893	1 475	1 418
Dellçevë	13 585	6 806	6 779	5 709	2 865	2 844
Demir Kapi	3 777	1 949	1 828	3 032	1 570	1 462
Demir Hisar	7 260	3 755	3 505	3 873	2 001	1 872
Dojran	3 084	1 569	1 515	535	265	270
Dollnen	13 126	6 855	6 271	3 585	1 917	1 668
Zhelinë	18 988	9 370	9 618	-	-	-
Zelenikovë	3 361	1 738	1 623	875	452	423

**POPULLSIA E PËRGJITHSHME REZIDENTE NË REPUBLIKËN E MAQEDONISË SË VERIUT
SIPAS PËRKATËSISË FETARE, SIPAS GJINISË, SIPAS KOMUNAVE, REGJISTRIMI 2021**

T-06

	PËRKATËSIA FETARE					
	POPULLSIA			ORTODOKSË		
	GJITHSEJ	MESHKUJ	FEMRA	GJITHSEJ	MESHKUJ	FEMRA
Zërnoc	2 086	1 048	1 038	1 974	996	978
Ilinden	17 435	8 776	8 659	14 538	7 291	7 247
Jegunocë	8 895	4 503	4 392	3 795	1 939	1 856
Kavadar	35 733	17 908	17 825	22 060	11 063	10 997
Karbincë	3 420	1 746	1 674	113	59	54
Kërçovë	39 669	20 014	19 655	12 503	6 373	6 130
Konçe	2 725	1 437	1 288	1 947	1 047	900
Koçan	31 602	15 625	15 977	16 982	8 345	8 637
Kratovë	7 545	3 901	3 644	6 059	3 100	2 959
Kriva Pallankë	18 059	9 302	8 757	13 431	6 910	6 521
Krivogashtan	5 167	2 716	2 451	5 022	2 650	2 372
Krushevë	8 385	4 276	4 109	3 351	1 675	1 676
Kumanovë	98 104	48 805	49 299	47 908	23 855	24 053
Likovë	22 308	11 104	11 204	32	18	14
Llozovë	2 264	1 211	1 053	1 176	632	544
Mavrovë dhe Rostushe	5 042	2 486	2 556	700	383	317
Makedonska Kamenicë	6 439	3 335	3 104	1 742	902	840
Makedonski Brod	5 889	3 055	2 834	2 880	1 547	1 333
Mogillë	5 283	2 760	2 523	3 823	2 019	1 804
Negotinë	18 194	9 149	9 045	7 139	3 576	3 563
Novaci	2 648	1 377	1 271	1 748	923	825
Novo Sellë	6 972	3 503	3 469	5 421	2 724	2 697
Ohër	51 428	25 231	26 197	34 868	17 110	17 758
Petrovec	9 150	4 613	4 537	3 487	1 763	1 724
Pehçevë	3 983	2 024	1 959	2 818	1 413	1 405
Pllasnicë	4 222	2 122	2 100	9	4	5
Prilep	69 025	34 208	34 817	50 869	25 080	25 789
Probishtip	13 417	6 814	6 603	9 338	4 775	4 563
Radovish	24 122	12 137	11 985	11 008	5 476	5 532
Rankocë	3 465	1 828	1 637	979	515	464
Resnjë	14 373	7 190	7 183	5 085	2 577	2 508
Rosoman	3 796	1 952	1 844	826	434	392
Sveti Nikollë	15 320	7 841	7 479	6 857	3 495	3 362
Sopishte	6 713	3 423	3 290	3 759	1 907	1 852
Staro Nagoriç	3 501	1 902	1 599	2 897	1 578	1 319
Strugë	50 980	25 355	25 625	11 556	5 747	5 809
Strumicë	49 995	24 701	25 294	34 356	16 837	17 519
Studeničan	21 970	11 245	10 725	388	196	192
Tearcë	17 694	8 851	8 843	1 723	881	842
Tetovë	84 770	41 663	43 107	13 187	6 386	6 801
Qendër Zhupa	3 720	1 842	1 878	18	11	7
Çashkë	7 942	4 083	3 859	909	494	415
Çeshinovë Obleshevë	5 471	2 796	2 675	4 343	2 213	2 130
Çuçer Sandevë	9 200	4 731	4 469	5 354	2 728	2 626
Shtip	44 866	22 251	22 615	26 166	12 877	13 289

POPULLSIA E PËRGJITHSHME REZIDENTE NË REPUBLIKËN E MAQEDONISË SË VERIUT SIPAS PËRKATËSISË FETARE, SIPAS GJINISË, SIPAS KOMUNAVE, REGJISTRIMI 2021

REPUBLIKA E MAQEDONISË SË VERIUT	PËRKATËSIA FETARE					
	MUSLIMAN (ISLAM)			KATOLIKË		
	GJITHSEJ	MESHKUJ	FEMRA	GJITHSEJ	MESHKUJ	FEMRA
	590 878	295 843	295 035	6 746	2 828	3 918
Qyteti i Shkupit	155 245	77 948	77 297	2 044	916	1 128
Aerodrom	2 184	1 074	1 110	455	217	238
Butel	17 438	8 681	8 757	89	43	46
Gazi Babë	17 476	8 896	8 580	148	56	92
Gjorçe Petrov	3 680	1 827	1 853	189	81	108
Karposh	3 629	1 811	1 818	410	186	224
Kisella Vodë	2 267	1 143	1 124	233	93	140
Saraj	35 959	18 230	17 729	11	6	5
Qendër	2 507	1 228	1 279	324	145	179
Çair	50 755	25 281	25 474	151	68	83
Shuto Orizare	19 350	9 777	9 573	34	21	13
Haraçinë	12 363	6 396	5 967	1	-	1
Berovë	514	243	271	4	2	2
Manastir	8 232	4 215	4 017	193	52	141
Bogdancë	52	29	23	152	68	84
Bogovinë	21 329	10 667	10 662	2	-	2
Bosillovë	702	358	344	927	485	442
Bërvenicë	7 386	3 599	3 787	28	8	20
Vallandovë	1 435	758	677	19	7	12
Vasilevë	2 557	1 325	1 232	468	228	240
Vevçan	10	5	5	2	-	2
Veles	6 286	3 217	3 069	50	15	35
Vinicë	942	480	462	9	3	6
Vrapçishtë	18 224	8 940	9 284	5	-	5
Gjevgjeli	104	57	47	109	48	61
Gostivar	43 459	21 303	22 156	187	78	109
Gradsko	740	389	351	7	-	7
Dibër	13 611	6 813	6 798	2	1	1
Debarcë	76	39	37	5	3	2
Dellçevë	694	355	339	4	-	4
Demir Kapi	419	224	195	23	7	16
Demir Hisar	244	133	111	19	-	19
Dojran	309	169	140	8	4	4
Dollnen	8 873	4 610	4 263	32	-	32
Zhelinë	18 193	8 984	9 209	1	1	-
Zelenikovë	654	353	301	2	-	2
Zërnoc	4	2	2	2	-	2
Ilinden	855	455	400	27	9	18
Jegunocë	3 522	1 769	1 753	21	-	21
Kavadar	1 157	614	543	25	4	21
Karbincë	865	431	434	-	-	-
Kërçovë	21 056	10 543	10 513	59	14	45

**POPULLSIA E PËRGJITHSHME REZIDENTE NË REPUBLIKËN E MAQEDONISË SË VERIUT
SIPAS PËRKATËSISË FETARE, SIPAS GJINISË, SIPAS KOMUNAVE, REGJISTRIMI 2021**

T-06

	PËRKATËSIA FETARE					
	MUSLIMAN (ISLAM)			KATOLIKË		
	GJITHSEJ	MESHKUJ	FEMRA	GJITHSEJ	MESHKUJ	FEMRA
Konçe	607	301	306	3	-	3
Koçan	2 069	1 066	1 003	12	3	9
Kratovë	108	58	50	4	-	4
Kriva Pallankë	418	213	205	12	3	9
Krivogashtan	8	4	4	23	-	23
Krushevë	2 859	1 514	1 345	11	-	11
Kumanovë	28 528	14 135	14 393	157	65	92
Likovë	21 570	10 756	10 814	1	-	1
Llozovë	236	127	109	1	-	1
Mavrovë dhe Rostushe	3 669	1 769	1 900	1	-	1
Makedonska Kamenicë	18	8	10	5	-	5
Makedonski Brod	259	131	128	47	-	47
Mogillë	336	179	157	50	1	49
Negotinë	1 105	575	530	26	7	19
Novaci	35	18	17	21	2	19
Novo Sellë	3	-	3	6	1	5
Ohër	5 908	2 879	3 029	113	28	85
Petrovec	3 588	1 839	1 749	5	-	5
Pehçevë	597	312	285	1	-	1
Pllasnicë	4 115	2 071	2 044	-	-	-
Prilep	5 063	2 613	2 450	150	18	132
Probishtip	57	29	28	9	2	7
Radovish	4 470	2 320	2 150	24	5	19
Rankocë	52	28	24	1	-	1
Resnjë	3 423	1 679	1 744	14	2	12
Rosoman	36	16	20	5	1	4
Sveti Nikollë	92	42	50	15	5	10
Sopishte	2 159	1 109	1 050	7	1	6
Staro Nagoriç	14	3	11	6	1	5
Strugë	32 231	16 058	16 173	42	14	28
Strumicë	4 331	2 205	2 126	1 222	603	619
Studenica	19 968	10 213	9 755	12	5	7
Tearcë	15 144	7 583	7 561	13	4	9
Tetovë	64 468	31 836	32 632	191	73	118
Qendër Zhupa	3 346	1 664	1 682	1	1	-
Çashkë	4 710	2 365	2 345	10	1	9
Çeshinovë Obleshevë	5	3	2	2	-	2
Çuçer Sandevë	1 363	696	667	15	3	12
Shtip	3 798	2 003	1 795	71	26	45

POPULLSIA E PËRGJITHSHME REZIDENTE NË REPUBLIKËN E MAQEDONISË SË VERIUT SIPAS PÛRKATËSISË FETARE, SIPAS GJINISË, SIPAS KOMUNAVE, REGJISTRIMI 2021

REPUBLIKA E MAQEDONISË SË VERIUT	PÛRKATËSIA FETARE					
	KRISHTERË			PROTESTANTË		
	GJITHSEJ	MESHKUJ	FEMRA	GJITHSEJ	MESHKUJ	FEMRA
	242 579	119 978	122 601	1 313	638	675
Qyteti i Shkupit	49 133	23 341	25 792	373	175	198
Aerodrom	10 096	4 768	5 328	76	38	38
Butel	3 936	1 901	2 035	4	3	1
Gazi Babë	8 351	4 108	4 243	34	12	22
Gjorçe Petrov	4 755	2 283	2 472	20	8	12
Karposh	6 772	3 123	3 649	92	44	48
Kisella Vodë	8 511	4 064	4 447	43	23	20
Saraj	117	53	64	5	3	2
Qendër	3 941	1 795	2 146	35	15	20
Çair	2 121	981	1 140	61	27	34
Shuto Orizare	533	265	268	3	2	1
Haraçinë	-	-	-	-	-	-
Berovë	3 575	1 822	1 753	2	1	1
Manastir	13 496	6 514	6 982	28	15	13
Bogdancë	1 321	675	646	6	1	5
Bogovinë	-	-	-	1	-	1
Bosillovë	1 919	980	939	17	10	7
Bërvenicë	173	93	80	1	-	1
Vallandovë	67	39	28	2	1	1
Vasilevë	1 126	576	550	-	-	-
Vevçan	104	53	51	-	-	-
Veles	13 008	6 397	6 611	8	3	5
Vinicë	1 504	770	734	3	2	1
Vrapçishtë	224	112	112	-	-	-
Gjevgjeli	5 623	2 788	2 835	12	6	6
Gostivar	3 838	1 892	1 946	6	3	3
Gradsko	1 386	728	658	-	-	-
Dibër	61	30	31	1	1	-
Debarcë	428	215	213	-	-	-
Dellçevë	6 253	3 125	3 128	-	-	-
Demir Kapi	161	83	78	2	-	2
Demir Hisar	2 850	1 473	1 377	-	-	-
Dojran	2 101	1 067	1 034	1	-	1
Dollnen	258	136	122	1	1	-
Zhelinë	7	4	3	-	-	-
Zelenikovë	1 572	793	779	-	-	-
Zërnoc	26	12	14	-	-	-
Ilinden	912	463	449	7	2	5
Jegunocë	1 026	521	505	1	1	-
Kavadar	9 859	4 850	5 009	24	16	8
Karbincë	2 069	1 060	1 009	3	1	2
Kërçovë	3 606	1 838	1 768	1	-	1

**POPULLSIA E PËRGJITHSHME REZIDENTE NË REPUBLIKËN E MAQEDONISË SË VERIUT
SIPAS PËRKATËSISË FETARE, SIPAS GJINISË, SIPAS KOMUNAVE, REGJISTRIMI 2021**

T-06

	PËRKATËSIA FETARE					
	KRISHTERË			PROTESTANTË		
	GJITHSEJ	MESHKUJ	FEMRA	GJITHSEJ	MESHKUJ	FEMRA
Konçe	2	2	-	-	-	-
Koçan	9 976	4 899	5 077	19	10	9
Kratovë	904	461	443	-	-	-
Kriva Pallankë	3 341	1 702	1 639	6	4	2
Krivogashtan	-	-	-	1	1	-
Krushevë	1 843	934	909	-	-	-
Kumanovë	13 164	6 536	6 628	374	187	187
Likovë	4	1	3	-	-	-
Llozovë	779	413	366	-	-	-
Mavrovë dhe Rostushe	253	133	120	1	-	1
Makedonska Kamenicë	4 238	2 188	2 050	1	-	1
Makedonski Brod	2 497	1 267	1 230	1	-	1
Mogillë	810	425	385	-	-	-
Negotinë	8 784	4 414	4 370	4	3	1
Novaci	679	348	331	-	-	-
Novo Sellë	785	387	398	19	9	10
Ohër	5 990	2 967	3 023	14	4	10
Petrovec	1 458	718	740	-	-	-
Pehçevë	393	213	180	2	-	2
Pllasnicë	-	-	-	-	-	-
Prilep	7 550	3 713	3 837	45	22	23
Probishtip	3 422	1 705	1 717	9	1	8
Radovish	6 137	3 102	3 035	2	1	1
Rankocë	2 181	1 157	1 024	-	-	-
Resnjë	5 102	2 550	2 552	2	1	1
Rosoman	2 815	1 444	1 371	-	-	-
Sveti Nikollë	7 484	3 830	3 654	5	4	1
Sopishte	316	164	152	5	4	1
Staro Nagoriç	199	109	90	-	-	-
Strugë	3 527	1 758	1 769	15	7	8
Strumicë	2 722	1 320	1 402	185	93	92
Studenica	58	23	35	5	4	1
Tearcë	373	191	182	40	18	22
Tetovë	2 370	1 156	1 214	38	18	20
Qendër Zhupa	-	-	-	-	-	-
Çashkë	1 994	1 044	950	-	-	-
Çeshinovë Obleshevë	887	458	429	1	-	1
Çuçer Sandevë	1 675	869	806	2	2	-
Shtip	10 181	4 927	5 254	17	6	11

POPULLSIA E PËRGJITHSHME REZIDENTE NË REPUBLIKËN E MAQEDONISË SË VERIUT SIPAS PËRKATËSISË FETARE, SIPAS GJINISË, SIPAS KOMUNAVE, REGJISTRIMI 2021

REPUBLIKA E MAQEDONISË SË VERIUT	PËRKATËSIA FETARE					
	UNGJILLORË			METODISTËT-UNGJILLORË		
	GJITHSEJ	MESHKUJ	FEMRA	GJITHSEJ	MESHKUJ	FEMRA
	678	334	344	889	433	456
Qyteti i Shkupit	322	167	155	112	44	68
Aerodrom	44	25	19	24	10	14
Butel	14	4	10	11	7	4
Gazi Babë	30	10	20	17	6	11
Gjorçe Petrov	27	15	12	5	1	4
Karposh	44	24	20	23	7	16
Kisella Vodë	26	14	12	15	7	8
Saraj	-	-	-	-	-	-
Qendër	34	14	20	17	6	11
Çair	5	4	1	-	-	-
Shuto Orizare	98	57	41	-	-	-
Haraçinë	-	-	-	-	-	-
Berovë	1	1	-	-	-	-
Manastir	8	4	4	1	1	-
Bogdancë	2	1	1	-	-	-
Bogovinë	-	-	-	-	-	-
Bosillovë	16	8	8	141	63	78
Bërvenicë	-	-	-	-	-	-
Vallandovë	9	4	5	-	-	-
Vasilevë	-	-	-	-	-	-
Vevçan	-	-	-	-	-	-
Veles	19	10	9	1	-	1
Vinicë	-	-	-	-	-	-
Vrapçishtë	-	-	-	-	-	-
Gjevgjeli	3	2	1	3	2	1
Gostivar	-	-	-	1	-	1
Gradsko	-	-	-	-	-	-
Dibër	-	-	-	-	-	-
Debarcë	-	-	-	-	-	-
Dellçevë	1	-	1	-	-	-
Demir Kapi	-	-	-	-	-	-
Demir Hisar	-	-	-	-	-	-
Dojran	1	1	-	-	-	-
Dollnen	-	-	-	-	-	-
Zhelinë	-	-	-	-	-	-
Zelenikovë	-	-	-	-	-	-
Zërnoc	-	-	-	-	-	-
Ilinden	1	-	1	-	-	-
Jegunocë	-	-	-	-	-	-
Kavadar	13	6	7	1	1	-
Karbincë	-	-	-	-	-	-
Kërçovë	-	-	-	-	-	-

**POPULLSIA E PËRGJITHSHME REZIDENTE NË REPUBLIKËN E MAQEDONISË SË VERIUT
SIPAS PËRKATËSISË FETARE, SIPAS GJINISË, SIPAS KOMUNAVE, REGJISTRIMI 2021**

T-06

	PËRKATËSIA FETARE					
	UNGJILLORË			METODISTËT-UNGJILLORË		
	GJITHSEJ	MESHKUJ	FEMRA	GJITHSEJ	MESHKUJ	FEMRA
Konçe	-	-	-	-	-	-
Koçan	31	16	15	7	4	3
Kratovë	1	-	1	-	-	-
Kriva Pallankë	-	-	-	-	-	-
Krivogashtan	-	-	-	-	-	-
Krushevë	-	-	-	-	-	-
Kumanovë	19	9	10	-	-	-
Likovë	-	-	-	-	-	-
Llozovë	-	-	-	-	-	-
Mavrovë dhe Rostushe	-	-	-	-	-	-
Makedonska Kamenicë	-	-	-	-	-	-
Makedonski Brod	-	-	-	-	-	-
Mogillë	-	-	-	-	-	-
Negotinë	16	4	12	-	-	-
Novaci	-	-	-	-	-	-
Novo Sellë	3	1	2	125	67	58
Ohër	4	1	3	7	4	3
Petrovec	-	-	-	-	-	-
Pehçevë	-	-	-	-	-	-
Pillasnicë	-	-	-	-	-	-
Prilep	116	52	64	15	7	8
Probishtip	1	-	1	-	-	-
Radovish	2	-	2	18	7	11
Rankocë	-	-	-	-	-	-
Resnjë	1	-	1	1	-	1
Rosoman	-	-	-	-	-	-
Sveti Nikollë	1	1	-	-	-	-
Sopishte	-	-	-	-	-	-
Staro Nagoriç	1	-	1	-	-	-
Strugë	6	4	2	-	-	-
Strumicë	24	13	11	454	232	222
Studenica	1	1	-	-	-	-
Tearcë	-	-	-	-	-	-
Tetovë	8	6	2	-	-	-
Qendër Zhupa	-	-	-	-	-	-
Çashkë	-	-	-	-	-	-
Çeshinovë Obleshevë	2	1	1	-	-	-
Çuçer Sandevë	5	3	2	2	1	1
Shtip	40	18	22	-	-	-

POPULLSIA E PËRGJITHSHME REZIDENTE NË REPUBLIKËN E MAQEDONISË SË VERIUT SIPAS PËRKATËSISË FETARE, SIPAS GJINISË, SIPAS KOMUNAVE, REGJISTRIMI 2021

REPUBLIKA E MAQEDONISË SË VERIUT	PËRKATËSIA FETARE					
	DËSHMITARËT E JEHOVAIT			TJETËR		
	GJITHSEJ	MESHKUJ	FEMRA	GJITHSEJ	MESHKUJ	FEMRA
	1137	523	614	1221	621	600
Qyteti i Shkupit	684	321	363	641	321	320
Aerodrom	44	17	27	140	67	73
Butel	12	6	6	33	16	17
Gazi Babë	86	38	48	36	15	21
Gjorçe Petrov	27	14	13	69	29	40
Karposh	50	25	25	124	64	60
Kisella Vodë	29	14	15	53	27	26
Saraj	-	-	-	3	2	1
Qendër	25	11	14	95	51	44
Çair	69	37	32	19	10	9
Shuto Orizare	342	159	183	69	40	29
Haraçinë	-	-	-	1	1	-
Berovë	9	4	5	-	-	-
Manastir	36	16	20	66	32	34
Bogdancë	2	1	1	5	2	3
Bogovinë	-	-	-	-	-	-
Bosillovë	2	1	1	-	-	-
Bërvenicë	3	2	1	3	1	2
Vallandovë	1	-	1	2	1	1
Vasilevë	-	-	-	4	2	2
Vevçan	-	-	-	-	-	-
Veles	22	11	11	45	23	22
Vinicë	7	2	5	15	7	8
Vrapçishtë	-	-	-	-	-	-
Gjevgjeli	19	8	11	25	14	11
Gostivar	-	-	-	28	12	16
Gradsko	-	-	-	-	-	-
Dibër	1	-	1	3	3	-
Debarcë	-	-	-	1	1	-
Dellçevë	-	-	-	2	2	-
Demir Kapi	-	-	-	8	2	6
Demir Hisar	-	-	-	1	-	1
Dojran	-	-	-	-	-	-
Dollnen	-	-	-	4	3	1
Zhelinë	-	-	-	2	1	1
Zelenikovë	-	-	-	-	-	-
Zërnoc	-	-	-	-	-	-
Ilinden	3	2	1	5	3	2
Jegunocë	-	-	-	-	-	-
Kavadar	12	7	5	31	13	18
Karbincë	-	-	-	1	-	1
Kërçovë	3	1	2	4	2	2

**POPULLSIA E PËRGJITHSHME REZIDENTE NË REPUBLIKËN E MAQEDONISË SË VERIUT
SIPAS PËRKATËSISË FETARE, SIPAS GJINISË, SIPAS KOMUNAVE, REGJISTRIMI 2021**

T-06

	PËRKATËSIA FETARE					
	DËSHMITARËT E JEHOVAIT			TJETËR		
	GJITHSEJ	MESHKUJ	FEMRA	GJITHSEJ	MESHKUJ	FEMRA
Konçe	-	-	-	-	-	-
Koçan	35	12	23	20	7	13
Kratovë	13	6	7	1	1	-
Kriva Pallankë	52	25	27	1	1	-
Krivogashtan	-	-	-	-	-	-
Krushevë	-	-	-	2	1	1
Kumanovë	23	9	14	21	12	9
Likovë	-	-	-	-	-	-
Llozovë	-	-	-	-	-	-
Mavrovë dhe Rostushe	-	-	-	-	-	-
Makedonska Kamenicë	4	3	1	1	1	-
Makedonski Brod	-	-	-	-	-	-
Mogillë	2	1	1	4	1	3
Negotinë	19	10	9	31	12	19
Novaci	-	-	-	-	-	-
Novo Sellë	6	2	4	33	16	17
Ohër	30	13	17	25	16	9
Petrovec	5	2	3	-	-	-
Pehçevë	2	1	1	-	-	-
Pillasnicë	-	-	-	-	-	-
Prilep	29	15	14	31	16	15
Probishtip	8	3	5	5	4	1
Radovish	-	-	-	13	8	5
Rankocë	4	1	3	-	-	-
Resnjë	-	-	-	4	2	2
Rosoman	-	-	-	-	-	-
Sveti Nikollë	2	2	-	6	5	1
Sopishte	1	1	-	9	6	3
Staro Nagoriç	5	3	2	-	-	-
Strugë	8	5	3	14	9	5
Strumicë	37	13	24	31	20	11
Studenica	-	-	-	2	2	-
Tearcë	-	-	-	1	1	-
Tetovë	10	5	5	13	9	4
Qendër Zhupa	-	-	-	-	-	-
Çashkë	-	-	-	3	1	2
Çeshinovë Obleshevë	4	1	3	1	-	1
Çuçer Sandevë	1	-	1	4	2	2
Shtip	33	14	19	48	22	26

POPULLSIA E PËRGJITHSHME REZIDENTE NË REPUBLIKËN E MAQEDONISË SË VERIUT SIPAS PËRKATËSISË FETARE, SIPAS GJINISË, SIPAS KOMUNAVE, REGJISTRIMI 2021

REPUBLIKA E MAQEDONISË SË VERIUT	PËRKATËSIA FETARE					
	PABESIMTARË (ATEIST)			TË PADEKLARUAR		
	GJITHSEJ	MESHKUJ	FEMRA	GJITHSEJ	MESHKUJ	FEMRA
	8 764	5 146	3 618	1 964	1 068	896
Qyteti i Shkupit	6 840	3 920	2 920	1 523	817	706
Aerodrom	1 525	880	645	303	153	150
Butel	157	96	61	31	20	11
Gazi Babë	253	151	102	49	27	22
Gjorçe Petrov	321	202	119	97	49	48
Karposh	1 794	1 009	785	393	219	174
Kisella Vodë	718	431	287	153	76	77
Saraj	-	-	-	-	-	-
Qendër	1 957	1 089	868	406	223	183
Çair	73	38	35	40	19	21
Shuto Orizare	42	24	18	51	31	20
Haraçinë	-	-	-	-	-	-
Berovë	8	5	3	1	1	-
Manastir	357	225	132	72	43	29
Bogdancë	16	8	8	10	5	5
Bogovinë	1	1	-	2	1	1
Bosillovë	11	7	4	-	-	-
Bërvenicë	2	1	1	-	-	-
Vallandovë	8	4	4	1	1	-
Vasilevë	-	-	-	1	1	-
Vevçan	2	2	-	-	-	-
Veles	143	103	40	28	16	12
Vinicë	16	9	7	12	5	7
Vrapçishtë	3	1	2	-	-	-
Gjevgjeli	72	48	24	17	9	8
Gostivar	6	4	2	5	3	2
Gradsko	-	-	-	2	2	-
Dibër	1	-	1	4	4	-
Debarcë	-	-	-	-	-	-
Dellçevë	11	8	3	3	1	2
Demir Kapi	2	2	-	3	2	1
Demir Hisar	4	2	2	-	-	-
Dojran	8	7	1	1	-	1
Dollnen	1	1	-	-	-	-
Zhelinë	-	-	-	1	1	-
Zelenikovë	9	3	6	2	1	1
Zërnoc	-	-	-	-	-	-
Ilinden	18	12	6	11	6	5
Jegunocë	11	8	3	1	1	-
Kavadar	86	53	33	9	5	4
Karbincë	1	1	-	-	-	-
Kërçovë	22	13	9	6	4	2

**POPULLSIA E PËRGJITHSHME REZIDENTE NË REPUBLIKËN E MAQEDONISË SË VERIUT
SIPAS PËRKATËSISË FETARE, SIPAS GJINISË, SIPAS KOMUNAVE, REGJISTRIMI 2021**

T-06

	PËRKATËSIA FETARE					
	PABESIMTARË (ATEIST)			TË PADEKLARUAR		
	GJITHSEJ	MESHKUJ	FEMRA	GJITHSEJ	MESHKUJ	FEMRA
Konçe	-	-	-	-	-	-
Koçan	45	28	17	4	1	3
Kratovë	12	10	2	4	1	3
Kriva Pallankë	20	11	9	12	10	2
Krivogashtan	2	1	1	-	-	-
Krushevë	16	12	4	-	-	-
Kumanovë	212	129	83	36	19	17
Likovë	-	-	-	-	-	-
Llozovë	2	1	1	-	-	-
Mavrovë dhe Rostushe	9	4	5	2	1	1
Makedonska Kamenicë	7	5	2	-	-	-
Makedonski Brod	1	1	-	-	-	-
Mogillë	2	1	1	-	-	-
Negotinë	52	33	19	8	5	3
Novaci	5	3	2	2	1	1
Novo Sellë	4	4	-	-	-	-
Ohër	133	80	53	29	19	10
Petrovec	4	2	2	1	1	-
Pehçevë	1	1	-	-	-	-
Pillasnicë	-	-	-	-	-	-
Prilep	137	95	42	32	22	10
Probishtip	19	11	8	5	2	3
Radovish	6	6	-	2	2	-
Rankocë	-	-	-	1	1	-
Resnjë	19	12	7	1	1	-
Rosoman	2	2	-	3	1	2
Sveti Nikollë	35	21	14	-	-	-
Sopishte	38	25	13	3	2	1
Staro Nagoriç	1	-	1	-	-	-
Strugë	28	21	7	12	4	8
Strumicë	104	61	43	39	17	22
Studenica	-	-	-	1	1	-
Tearcë	1	1	-	-	-	-
Tetovë	75	38	37	28	15	13
Qendër Zhupa	-	-	-	-	-	-
Çashkë	3	3	-	3	1	2
Çeshinovë Obleshevë	3	3	-	-	-	-
Çuçer Sandevë	11	8	3	3	-	3
Shtip	96	65	31	18	12	6

POPULLSIA E PËRGJITHSHME REZIDENTE NË REPUBLIKËN E MAQEDONISË SË VERIUT SIPAS PËRKATËSISË FETARE, SIPAS GJINISË, SIPAS KOMUNAVE, REGJISTRIMI 2021

REPUBLIKA E MAQEDONISË SË VERIUT	PËRKATËSIA FETARE					
	TË PANJOHUR			PERSONAT PËR TË CILËT TË DHËNAT JANË MARRË NGA BURIME ADMINISTRATIVE		
	GJITHSEJ	MESHKUJ	FEMRA	GJITHSEJ	MESHKUJ	FEMRA
	894	505	389	132 260	66 338	65 922
Qyteti i Shkupit	538	296	242	44 175	21 994	22 181
Aerodrom	104	50	54	5 248	2 695	2 553
Butel	26	14	12	2 653	1 321	1 332
Gazi Babë	28	19	9	5 002	2 522	2 480
Gjorçe Petrov	24	13	11	3 311	1 716	1 595
Karposh	142	76	66	5 348	2 582	2 766
Kisella Vodë	52	28	24	5 439	2 694	2 745
Saraj	1	-	1	1 450	708	742
Qendër	127	75	52	5 013	2 390	2 623
Çair	16	7	9	6 226	3 159	3 067
Shuto Orizare	18	14	4	4 485	2 207	2 278
Haraçinë	-	-	-	310	159	151
Berovë	2	1	1	502	265	237
Manastir	27	17	10	5 505	2 803	2 702
Bogdancë	1	1	-	295	144	151
Bogovinë	1	-	1	1 567	773	794
Bosillovë	-	-	-	1 025	522	503
Bërvenicë	1	1	-	477	217	260
Vallandovë	1	-	1	364	185	179
Vasilevë	-	-	-	1 337	674	663
Vevçan	-	-	-	80	42	38
Veles	28	13	15	4 718	2 399	2 319
Vinicë	-	-	-	1 437	728	709
Vrapçishtë	1	1	-	734	351	383
Gjevgjeli	6	3	3	1 047	535	512
Gostivar	8	6	2	3 409	1 626	1 783
Gradsko	-	-	-	133	62	71
Dibër	9	6	3	1 499	712	787
Debarcë	-	-	-	316	154	162
Dellçevë	3	-	3	905	450	455
Demir Kapi	12	5	7	115	54	61
Demir Hisar	-	-	-	269	146	123
Dojran	-	-	-	120	56	64
Dollnen	-	-	-	372	187	185
Zhelinë	-	-	-	784	379	405
Zelenikovë	2	2	-	245	134	111
Zërnoc	-	-	-	80	38	42
Ilinden	8	4	4	1 050	529	521
Jegunocë	-	-	-	518	264	254
Kavadar	28	18	10	2 428	1 258	1 170
Karbincë	-	-	-	368	194	174

**POPULLSIA E PËRGJITHSHME REZIDENTE NË REPUBLIKËN E MAQEDONISË SË VERIUT
SIPAS PËRKATËSISË FETARE, SIPAS GJINISË, SIPAS KOMUNAVE, REGJISTRIMI 2021**

T-06

	PËRKATËSIA FETARE					
	TË PANJOHUR			PERSONAT PËR TË CILËT TË DHËNAT JANË MARRË NGA BURIME ADMINISTRATIVE		
	GJITHSEJ	MESHKUJ	FEMRA	GJITHSEJ	MESHKUJ	FEMRA
Kërçovë	4	2	2	2 405	1 224	1 181
Konçe	-	-	-	166	87	79
Koçan	3	2	1	2 399	1 232	1 167
Kratovë	2	1	1	437	263	174
Kriva Pallankë	2	1	1	764	422	342
Krivogashtan	-	-	-	111	60	51
Krushevë	1	1	-	302	139	163
Kumanovë	46	28	18	7 616	3 821	3 795
Likovë	-	-	-	701	329	372
Llozovë	-	-	-	70	38	32
Mavrovë dhe Rostushe	2	2	-	405	194	211
Makedonska Kamenicë	-	-	-	423	228	195
Makedonski Brod	-	-	-	204	109	95
Mogillë	-	-	-	256	133	123
Negotinë	12	7	5	998	503	495
Novaci	4	2	2	154	80	74
Novo Sellë	-	-	-	567	292	275
Ohër	18	10	8	4 289	2 100	2 189
Petrovec	2	1	1	600	287	313
Pehçevë	-	-	-	169	84	85
Pllasnicë	1	1	-	97	46	51
Prilep	29	18	11	4 959	2 537	2 422
Probishtip	1	1	-	543	281	262
Radovish	9	6	3	2 431	1 204	1 227
Rankocë	-	-	-	247	126	121
Resnjë	10	7	3	711	359	352
Rosoman	-	-	-	109	54	55
Sveti Nikollë	6	2	4	817	434	383
Sopishte	6	3	3	410	201	209
Staro Nagoriç	-	-	-	378	208	170
Strugë	11	6	5	3 530	1 722	1 808
Strumicë	10	6	4	6 480	3 281	3 199
Studenica	1	1	-	1 534	799	735
Tearcë	1	1	-	398	171	227
Tetovë	14	8	6	4 368	2 113	2 255
Qendër Zhupa	1	1	-	354	165	189
Çashkë	8	4	4	302	170	132
Çeshinovë Obleshevë	-	-	-	223	117	106
Çuçer Sandevë	1	-	1	764	419	345
Shtip	13	9	4	4 385	2 272	2 113

POPULLSIA E PËRGJITHSHME REZIDENTE NË REPUBLIKËN E MAQEDONISË SË VERIUT SIPAS PËRKATËSISË FETARE, SIPAS GJINISË, STRUKTURËS, REGJISTRIMI 2021

REGJISTRIMI 2021



Ti je më shumë se numër,
MERR PJESË!

PËRKATËSIA FETARE	GJITHSEJ %	MESHKUJ %	FEMRA %
GJITHSEJ	100	100	100
Ortodoks	46.14	45.75	46.52
Musliman (Islam)	32.17	32.47	31.87
Katolikë	0.37	0.31	0.42
Krishterë	13.21	13.17	13.25
Protestant	0.07	0.07	0.07
Evangelistë	0.04	0.04	0.04
Evangeliste - metodiste	0.05	0.05	0.05
Dëshmitarët e Jehovahit	0.06	0.06	0.07
Pabesimtarë (ateist)	0.48	0.56	0.39
Nuk është deklaruar	0.11	0.12	0.10
Tjerë	0.07	0.07	0.06
E panjohur	0.05	0.06	0.04
Persona për të cilët të dhënat janë marrë nga burimet administrative	7.20	7.28	7.12

* të dhënat për deklarin sipas përkatësisë fetare i referohen dukurive që janë mbi 500 në nivel shtetëror.

PËRKATËSIA FETARE



**POPULLSIA E PËRGJITHSHME REZIDENTE NË REPUBLIKËN E MAQEDONISË SË VERIUT
SIPAS GJUHËS AMTARE, SIPAS GJINISË, REGJISTRIMI 2021**

T-07

GJUHA AMTARE	GJITHSEJ	MESHKUJ	FEMRA
GJITHSEJ	1 836 713	911 087	925 626
Maqedonase	1 127 394	556 820	570 574
Shqipe	447 001	222 777	224 224
Turke	62 723	31 816	30 907
Rome	31 721	16 085	15 636
Vllehe	3 151	1 651	1 500
Serbe	11 252	5 463	5 789
Boshnjake	15 615	7 676	7 939
Angleze	378	220	158
Arabe	53	41	12
Bullgare	1 519	786	733
Gjermane	140	68	72
Greke	182	93	89
Daneze	4	3	1
Armene	20	9	11
Italiane	62	37	25
Kineze	13	7	6
Norvegjeze	3	3	
Polake	133	20	113
Portugeze	14	7	7
Rumune	123	48	75
Ruse	437	68	369
Silovake	46	9	37
Silovene	146	44	102
Serbokroate	416	159	257
Ukrainishte	49	4	45
Hungareze	55	12	43
Filipineze	17	2	15
Frenge	41	19	22
Holandeze	50	27	23
Kroate	958	398	560
Kroatoserbe	34	20	14
Malazeze	87	37	50
Çeke	33	5	28
Suedeze	14	5	9
Spanjole	34	18	16
Gjuhë e shenjave	27	14	13
Gjuhë tjera të papërmendura	106	44	62
E panjohur	402	234	168
Persona për të cilët të dhënat janë marrë nga burimet administrative	132 260	66 338	65 922

POPULLSIA E PËRGJITHSHME REZIDENTE NË REPUBLIKËN E MAQEDONISË SË VERIUT SIPAS GJUHËS AMTARE, SIPAS GJINISË, SIPAS STRUKTURËS, REGJISTRIMI 2021

REGJISTRIMI 2021



Ti je më shumë se numër,
MERR PJESË!

GJUHA AMTARE	GJITHSEJ %	MESHKUJ %	FEMRA %
GJITHSEJ	100	100	100
Maqedonase	61.38	61.12	61.64
Shqipe	24.34	24.45	24.22
Turke	3.41	3.49	3.34
Rome	1.73	1.77	1.69
Vllehe	0.17	0.18	0.16
Serbe	0.61	0.60	0.63
Boshnjake	0.85	0.84	0.86
Angleze	0.02	0.02	0.02
Arabe	0.00	0.00	0.00
Bullgare	0.08	0.09	0.08
Gjermane	0.01	0.01	0.01
Greke	0.01	0.01	0.01
Daneze	0.00	0.00	0.00
Armene	0.00	0.00	0.00
Italiane	0.00	0.00	0.00
Kineze	0.00	0.00	0.00
Norvegjeze	0.00	0.00	0.00
Polake	0.01	0.00	0.01
Portugeze	0.00	0.00	0.00
Rumune	0.01	0.01	0.01
Ruse	0.02	0.01	0.04
Slllovake	0.00	0.00	0.00
Slllovene	0.01	0.00	0.01
Serbokroate	0.02	0.02	0.03
Ukrainishte	0.00	0.00	0.00
Hungareze	0.00	0.00	0.00
Filipineze	0.00	0.00	0.00
Frenge	0.00	0.00	0.00
Holandeze	0.00	0.00	0.00
Kroate	0.05	0.04	0.06
Kroatoserbe	0.00	0.00	0.00
Malazeze	0.00	0.00	0.01
Çeke	0.00	0.00	0.00
Suedeze	0.00	0.00	0.00
Spanjole	0.00	0.00	0.00
Gjuhë e shenjave	0.00	0.00	0.00
Gjuhë tjera të papërmendura	0.01	0.00	0.01
E panjohur	0.02	0.03	0.02
Persona për të cilët të dhënat janë marrë nga burimet administrative	7.20	7.28	7.12

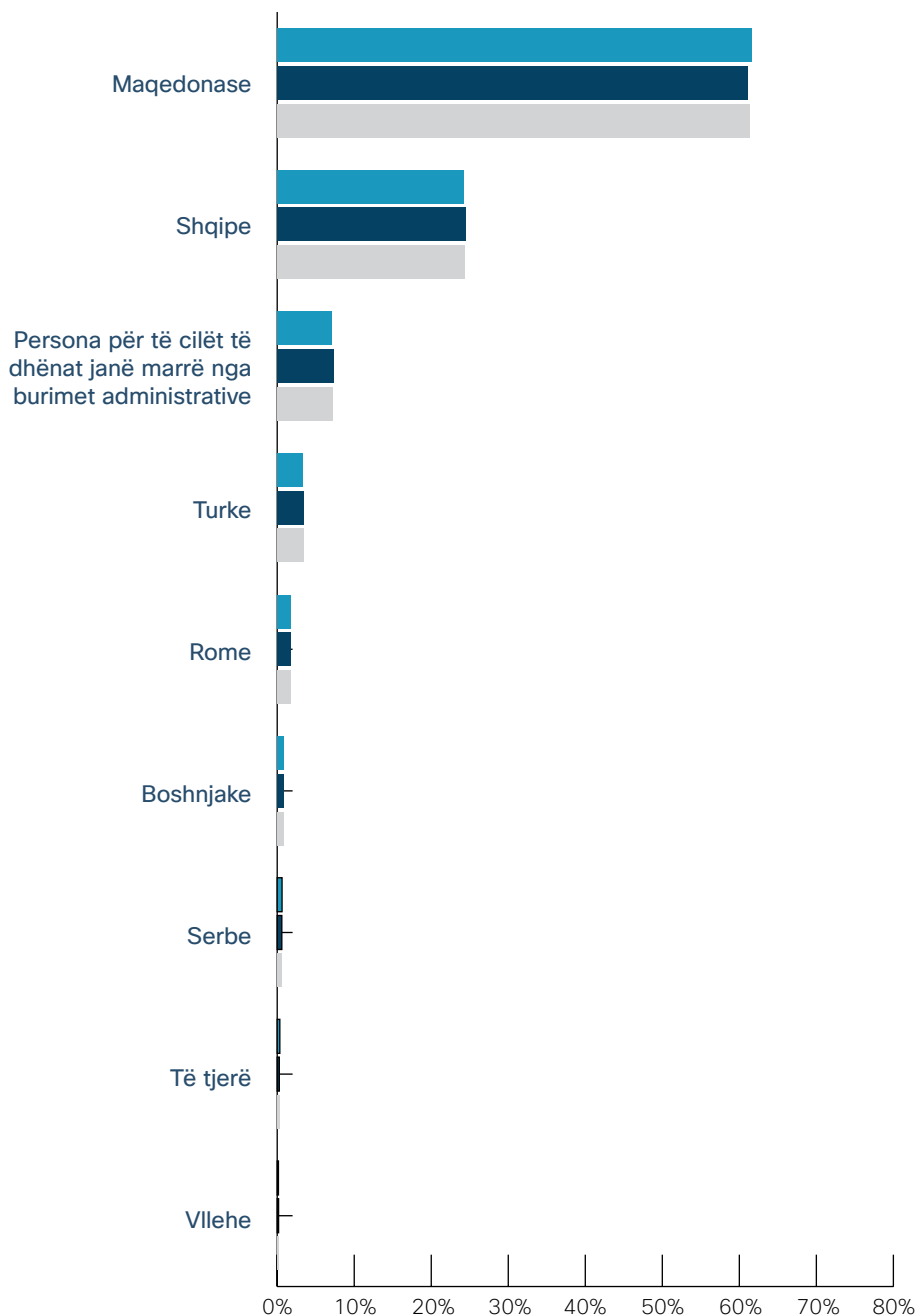
POPULLSIA E PËRGJITHSHME REZIDENTE NË REPUBLIKËN E MAQEDONISË SË VERIUT SIPAS GJUHËS AMTARE, SIPAS GJINISË, SIPAS STRUKTURËS, REGJISTRIMI 2021

POPULLSIA E PËRGJITHSHME REZIDENTE NË REPUBLIKËN E MAQEDONISË SË VERIUT SIPAS GJUHËS AMTARE, SIPAS GJINISË, SIPAS STRUKTURËS, REGJISTRIMI 2021

REGJISTRIMI 2021



Ti je më shumë se numër,
MERR PJESË!



GJITHSEJ



MESHKUJ





FEMRA

REGJISTRIMI 2021



Ti je më shumë se numër,
MERR PJESE!



**POPULLSIA E PËRGJITHSHME REZIDENTE NË REPUBLIKËN E MAQEDONISË SË VERIUT
SIPAS GJUHËS AMTARE, SIPAS GJINISË, SIPAS KOMUNAVE, REGJISTRIMI 2021**

T-08

REPUBLIKA E MAQEDONISË SË VERIUT	GJUHA AMTARE					
	POPULLSIA			MAQEDONASE		
	GJITHSEJ	MESHKUJ	FEMRA	GJITHSEJ	MESHKUJ	FEMRA
	1 836 713	911 087	925 626	1 127 394	556 820	570 574
Qyteti i Shkupit	526 502	256 247	270 255	320 466	153 359	167 107
Aerodrom	77 735	37 153	40 582	68 612	32 602	36 010
Butel	37 968	18 738	19 230	18 062	8 854	9 208
Gazi Babë	69 626	34 465	35 161	46 554	22 799	23 755
Gjorçe Petrov	44 844	22 005	22 839	37 266	18 188	19 078
Karposh	63 760	30 127	33 633	53 414	25 118	28 296
Kisella Vodë	61 965	29 961	32 004	53 560	25 844	27 716
Saraj	38 399	19 419	18 980	986	478	508
Qendër	43 893	20 389	23 504	35 132	16 217	18 915
Çair	62 586	31 032	31 554	5 952	2 787	3 165
Shuto Orizare	25 726	12 958	12 768	928	472	456
Haraçinë	12 676	6 557	6 119	1	1	-
Berovë	10 890	5 447	5 443	10 068	5 033	5 035
Manastir	85 164	41 845	43 319	73 093	35 737	37 356
Bogdancë	7 339	3 722	3 617	6 767	3 415	3 352
Bogovinë	22 906	11 443	11 463	936	482	454
Bosillovë	11 508	5 857	5 651	9 751	4 980	4 771
Bërvenicë	13 645	6 796	6 849	5 755	2 970	2 785
Vallandovë	10 508	5 399	5 109	8 362	4 240	4 122
Vasilevë	10 552	5 380	5 172	6 685	3 399	3 286
Vevçan	2 359	1 182	1 177	2 262	1 134	1 128
Veles	48 463	24 102	24 361	37 354	18 439	18 915
Vinicë	14 475	7 219	7 256	12 032	5 987	6 045
Vrapçishtë	19 842	9 744	10 098	872	449	423
Gjevgjeli	21 582	10 700	10 882	20 234	10 007	10 227
Gostivar	59 770	29 321	30 449	14 313	7 116	7 197
Gradsko	3 233	1 680	1 553	2 462	1 294	1 168
Dibër	15 412	7 677	7 735	4 466	2 243	2 223
Debarcë	3 719	1 887	1 832	3 338	1 700	1 638
Dellçevë	13 585	6 806	6 779	12 257	6 156	6 101
Demir Kapi	3 777	1 949	1 828	3 212	1 664	1 548
Demir Hisar	7 260	3 755	3 505	6 746	3 490	3 256
Dojran	3 084	1 569	1 515	2 627	1 328	1 299
Dollnen	13 126	6 855	6 271	3 962	2 130	1 832
Zhelinë	18 988	9 370	9 618	8	4	4
Zelenikovë	3 361	1 738	1 623	2 439	1 242	1 197
Zërnoc	2 086	1 048	1 038	1 991	1 007	984
Ilinden	17 435	8 776	8 659	15 210	7 644	7 566
Jegunocë	8 895	4 503	4 392	4 789	2 458	2 331
Kavadar	35 733	17 908	17 825	32 917	16 457	16 460
Karbinçë	3 420	1 746	1 674	2 178	1 116	1 062

**POPULLSIA E PËRGJITHSHME REZIDENTE NË REPUBLIKËN E MAQEDONISË SË VERIUT
SIPAS GJUHËS AMTARE, SIPAS GJINISË, SIPAS KOMUNAVE, REGJISTRIMI 2021**

	GJUHA AMTARE					
	POPULLSIA			MAQEDONASE		
	GJITHSEJ	MESHKUJ	FEMRA	GJITHSEJ	MESHKUJ	FEMRA
Kërçovë	39 669	20 014	19 655	18 520	9 434	9 086
Konçe	2 725	1 437	1 288	1 945	1 046	899
Koçan	31 602	15 625	15 977	27 068	13 318	13 750
Kratovë	7 545	3 901	3 644	6 966	3 570	3 396
Kriva Pallankë	18 059	9 302	8 757	16 821	8 648	8 173
Krivogashtan	5 167	2 716	2 451	4 994	2 652	2 342
Krushevë	8 385	4 276	4 109	4 901	2 456	2 445
Kumanovë	98 104	48 805	49 299	59 549	29 570	29 979
Likovë	22 308	11 104	11 204	38	20	18
Llozovë	2 264	1 211	1 053	1 911	1 021	890
Mavrovë dhe Rostushe	5 042	2 486	2 556	4 120	2 043	2 077
Makedonska Kamenicë	6 439	3 335	3 104	5 974	3 094	2 880
Makedonski Brod	5 889	3 055	2 834	5 367	2 815	2 552
Mogillë	5 283	2 760	2 523	4 630	2 448	2 182
Negotinë	18 194	9 149	9 045	16 923	8 517	8 406
Novaci	2 648	1 377	1 271	2 426	1 276	1 150
Novo Sellë	6 972	3 503	3 469	6 379	3 209	3 170
Ohër	51 428	25 231	26 197	42 069	20 755	21 314
Petrovec	9 150	4 613	4 537	4 759	2 382	2 377
Pehçevë	3 983	2 024	1 959	3 267	1 657	1 610
Pllasnicë	4 222	2 122	2 100	13	7	6
Prilep	69 025	34 208	34 817	60 841	30 144	30 697
Probishtip	13 417	6 814	6 603	12 741	6 472	6 269
Radovish	24 122	12 137	11 985	17 166	8 599	8 567
Rankocë	3 465	1 828	1 637	3 184	1 687	1 497
Resnjë	14 373	7 190	7 183	10 343	5 208	5 135
Rosoman	3 796	1 952	1 844	3 560	1 858	1 702
Sveti Nikollë	15 320	7 841	7 479	14 300	7 326	6 974
Sopishte	6 713	3 423	3 290	4 108	2 094	2 014
Staro Nagoriç	3 501	1 902	1 599	2 764	1 497	1 267
Strugë	50 980	25 355	25 625	22 090	10 981	11 109
Strumicë	49 995	24 701	25 294	39 093	19 191	19 902
Studenicë	21 970	11 245	10 725	824	406	418
Tearcë	17 694	8 851	8 843	2 130	1 091	1 039
Tetovë	84 770	41 663	43 107	15 991	7 761	8 230
Qendër Zhupa	3 720	1 842	1 878	962	480	482
Çashkë	7 942	4 083	3 859	3 579	1 903	1 676
Çeshinovë Obleshevë	5 471	2 796	2 675	5 224	2 674	2 550
Çuçer Sandevë	9 200	4 731	4 469	6 231	3 154	3 077
Shtip	44 866	22 251	22 615	36 070	17 675	18 395

**POPULLSIA E PËRGJITHSHME REZIDENTE NË REPUBLIKËN E MAQEDONISË SË VERIUT
SIPAS GJUHËS AMTARE, SIPAS GJINISË, SIPAS KOMUNAVE, REGJISTRIMI 2021**

T-08

REPUBLIKA E MAQEDONISË SË VERIUT	GJUHA AMTARE					
	SHQIPE			TURKE		
	GJITHSEJ	MESHKUJ	FEMRA	GJITHSEJ	MESHKUJ	FEMRA
	447 001	222 777	224 224	62 723	31 816	30 907
Qyteti i Shkupit	120 269	60 530	59 739	7 661	3 877	3 784
Aerodrom	812	385	427	374	188	186
Butel	13 999	6 949	7 050	1 192	609	583
Gazi Babë	14 244	7 279	6 965	378	179	199
Gjorçe Petrov	1 756	854	902	209	107	102
Karposh	2 317	1 185	1 132	378	185	193
Kisella Vodë	404	197	207	478	254	224
Saraj	34 621	17 563	17 058	27	9	18
Qendër	1 081	559	522	477	241	236
Çair	42 196	21 037	21 159	4 083	2 065	2 018
Shuto Orizare	8 839	4 522	4 317	65	40	25
Haraçinë	12 357	6 395	5 962	-	-	-
Berovë	-	-	-	22	7	15
Manastir	4 032	2 010	2 022	920	466	454
Bogdancë	1	-	1	45	26	19
Bogovinë	20 376	10 183	10 193	9	3	6
Bosillovë	26	1	25	681	343	338
Bërvenicë	7 384	3 599	3 785	-	-	-
Vallandovë	14	2	12	1 400	744	656
Vasilevë	6	-	6	2 444	1 271	1 173
Vevçan	13	5	8	-	-	-
Veles	2 716	1 401	1 315	1 101	563	538
Vinicë	9	-	9	316	163	153
Vrapçishtë	15 036	7 402	7 634	3 179	1 539	1 640
Gjevgjeli	12	1	11	47	28	19
Gostivar	33 204	16 189	17 015	7 576	3 780	3 796
Gradsko	99	52	47	29	17	12
Dibër	9 232	4 619	4 613	189	90	99
Debarcë	56	28	28	-	-	-
Dellçevë	23	2	21	100	49	51
Demir Kapi	15	-	15	314	168	146
Demir Hisar	219	102	117	4	4	-
Dojran	18	10	8	211	118	93
Dollnen	4 460	2 252	2 208	2 287	1 232	1 055
Zhelinë	18 195	8 987	9 208	-	-	-
Zelenikovë	417	220	197	5	2	3
Zërnoc	4	-	4	-	-	-
Ilinden	403	209	194	4	1	3
Jegunocë	3 524	1 752	1 772	-	-	-
Kavadar	35	6	29	31	13	18

**POPULLSIA E PËRGJITHSHME REZIDENTE NË REPUBLIKËN E MAQEDONISË SË VERIUT
SIPAS GJUHËS AMTARE, SIPAS GJINISË, SIPAS KOMUNAVE, REGJISTRIMI 2021**

	GJUHA AMTARE					
	SHQIPE			TURKE		
	GJITHSEJ	MESHKUJ	FEMRA	GJITHSEJ	MESHKUJ	FEMRA
Karbincë	-	-	-	855	426	429
Kërçovë	16 351	8 165	8 186	1 905	959	946
Konçe	6	-	6	605	302	303
Koçan	21	2	19	1 529	780	749
Kratovë	12	1	11	2	-	2
Kriva Pallankë	6	-	6	6	3	3
Krivogashtan	50	-	50	-	-	-
Krushevë	2 460	1 293	1 167	272	147	125
Kumanovë	25 575	12 646	12 929	96	52	44
Likovë	21 547	10 747	10 800	1	1	-
Llozovë	20	9	11	194	108	86
Mavrovë dhe Rostushe	355	177	178	138	65	73
Makedonska Kamenicë	11	1	10	-	-	-
Makedonski Brod	54	-	54	241	122	119
Mogillë	107	26	81	259	141	118
Negotinë	53	21	32	79	37	42
Novaci	59	17	42	-	-	-
Novo Sellë	11	-	11	-	-	-
Ohër	2 707	1 307	1 400	1 770	851	919
Petrovec	1 675	861	814	103	55	48
Pehçevë	1	-	1	255	134	121
Pillasnicë	10	1	9	4 099	2 066	2 033
Prilep	228	20	208	1 026	528	498
Probishtip	16	-	16	9	6	3
Radovish	26	5	21	4 336	2 249	2 087
Rankocë	1	-	1	1	-	1
Resnjë	1 614	778	836	1 419	721	698
Rosoman	16	-	16	-	-	-
Sveti Nikollë	14	-	14	58	31	27
Sopishte	1 713	876	837	415	217	198
Staro Nagoriç	17	1	16	-	-	-
Strugë	23 898	11 973	11 925	1 128	510	618
Strumicë	31	4	27	4 062	2 079	1 983
Studeničan	15 018	7 688	7 330	2 874	1 480	1 394
Tearcë	14 705	7 348	7 357	397	213	184
Tetovë	61 006	30 155	30 851	1 917	921	996
Qendër Zhupa	192	90	102	2 209	1 106	1 103
Çashkë	3 992	1 976	2 016	12	8	4
Çeshinovë Obleshevë	11	-	11	-	-	-
Çuçer Sandevë	1 231	624	607	14	6	8
Shtip	26	8	18	1 862	988	874

**POPULLSIA E PËRGJITHSHME REZIDENTE NË REPUBLIKËN E MAQEDONISË SË VERIUT
SIPAS GJUHËS AMTARE, SIPAS GJINISË, SIPAS KOMUNAVE, REGJISTRIMI 2021**

T-08

REPUBLIKA E MAQEDONISË SË VERIUT	GJUHA AMTARE					
	ROME			VLEHE		
	GJITHSEJ	MESHKUJ	FEMRA	GJITHSEJ	MESHKUJ	FEMRA
	31 721	16 085	15 636	3 151	1 651	1 500
Qyteti i Shkupit	18 059	9 071	8 988	1 180	588	592
Aerodrom	368	190	178	257	131	126
Butel	462	245	217	34	13	21
Gazi Babë	1 848	941	907	93	47	46
Gjorçe Petrov	1 025	530	495	67	26	41
Karposh	541	269	272	170	83	87
Kisella Vodë	385	182	203	337	182	155
Saraj	251	132	119	-	-	-
Qendër	598	260	338	207	99	108
Çair	1 316	672	644	15	7	8
Shuto Orizare	11 265	5 650	5 615	-	-	-
Haraçinë	-	-	-	-	-	-
Berovë	257	125	132	1	-	1
Manastir	649	340	309	330	176	154
Bogdancë	5	3	2	1	-	1
Bogovinë	-	-	-	-	-	-
Bosillovë	15	10	5	-	-	-
Bërvenicë	1	1	-	-	-	-
Vallandovë	17	12	5	-	-	-
Vasilevë	75	35	40	-	-	-
Vevçan	-	-	-	-	-	-
Veles	373	211	162	153	92	61
Vinicë	592	298	294	41	25	16
Vrapçishtë	-	-	-	-	-	-
Gjevgjeli	6	4	2	25	16	9
Gostivar	1 087	544	543	6	3	3
Gradsko	123	63	60	-	-	-
Dibër	9	6	3	-	-	-
Debarcë	-	-	-	-	-	-
Dellçevë	260	133	127	-	-	-
Demir Kapi	5	3	2	-	-	-
Demir Hisar	12	10	2	2	1	1
Dojran	47	22	25	-	-	-
Dollnen	-	-	-	-	-	-
Zhelinë	-	-	-	-	-	-
Zelenikovë	45	25	20	-	-	-
Zërnoc	-	-	-	2	1	1
Ilinden	451	242	209	1	-	1
Jegunocë	26	16	10	-	-	-
Kavadar	189	109	80	2	2	-

**POPULLSIA E PËRGJITHSHME REZIDENTE NË REPUBLIKËN E MAQEDONISË SË VERIUT
SIPAS GJUHËS AMTARE, SIPAS GJINISË, SIPAS KOMUNAVE, REGJISTRIMI 2021**

	GJUHA AMTARE					
	ROME			VLEHE		
	GJITHSEJ	MESHKUJ	FEMRA	GJITHSEJ	MESHKUJ	FEMRA
Karbincë	7	3	4	10	5	5
Kërçovë	375	183	192	10	4	6
Konçe	-	-	-	-	-	-
Koçan	436	229	207	74	35	39
Kratovë	106	58	48	-	-	-
Kriva Pallankë	374	198	176	-	-	-
Krivogashtan	1	1	-	-	-	-
Krushevë	-	-	-	306	173	133
Kumanovë	2 661	1 340	1 321	46	19	27
Likovë	-	-	-	-	-	-
Llozovë	-	-	-	39	20	19
Mavrovë dhe Rostushe	1	1	-	1	-	1
Makedonska Kamenicë	-	-	-	-	-	-
Makedonski Brod	4	1	3	-	-	-
Mogillë	-	-	-	-	-	-
Negotinë	51	30	21	6	3	3
Novaci	-	-	-	-	-	-
Novo Sellë	-	-	-	-	-	-
Ohër	25	12	13	78	38	40
Petrovec	50	25	25	-	-	-
Pehçevë	277	145	132	-	-	-
Pillasnicë	-	-	-	-	-	-
Prilep	1 619	826	793	5	-	5
Probishtip	22	14	8	13	8	5
Radovish	109	57	52	2	1	1
Rankocë	23	13	10	-	-	-
Resnjë	199	90	109	4	2	2
Rosoman	22	10	12	4	2	2
Sveti Nikollë	19	8	11	65	29	36
Sopishte	-	-	-	13	7	6
Staro Nagoriç	1	-	1	-	-	-
Strugë	59	30	29	122	72	50
Strumicë	145	75	70	-	-	-
Studenica	44	26	18	3	1	2
Tearcë	46	22	24	-	-	-
Tetovë	1 062	528	534	3	1	2
Qendër Zhupa	-	-	-	-	-	-
Çashkë	-	-	-	-	-	-
Çeshinovë Obleshevë	-	-	-	5	2	3
Çuçer Sandevë	25	11	14	4	3	1
Shtip	1 655	866	789	594	322	272

**POPULLSIA E PËRGJITHSHME REZIDENTE NË REPUBLIKËN E MAQEDONISË SË VERIUT
SIPAS GJUHËS AMTARE, SIPAS GJINISË, SIPAS KOMUNAVE, REGJISTRIMI 2021**

T-08

REPUBLIKA E MAQEDONISË SË VERIUT	GJUHA AMTARE					
	SERBE			BOSHNJAKE		
	GJITHSEJ	MESHKUJ	FEMRA	GJITHSEJ	MESHKUJ	FEMRA
	11 252	5 463	5 789	15 615	7 676	7 939
Qyteti i Shkupit	4 809	2 182	2 627	7 104	3 426	3 678
Aerodrom	1 140	551	589	333	163	170
Butel	285	127	158	1 113	542	571
Gazi Babë	555	248	307	711	350	361
Gjorçe Petrov	540	271	269	448	218	230
Karposh	835	357	478	155	68	87
Kisella Vodë	485	209	276	552	269	283
Saraj	7	3	4	1 051	523	528
Qendër	798	347	451	150	67	83
Çair	139	58	81	2 501	1 184	1 317
Shuto Orizare	25	11	14	90	42	48
Haraçinë	-	-	-	6	2	4
Berovë	15	3	12	6	4	2
Manastir	211	108	103	34	12	22
Bogdancë	211	127	84	2	1	1
Bogovinë	3	-	3	8	1	7
Bosillovë	7	-	7	-	-	-
Bërvenicë	18	7	11	4	-	4
Vallandovë	329	205	124	4	-	4
Vasilevë	3	1	2	-	-	-
Vevçan	3	1	2	-	-	-
Veles	138	58	80	1 793	891	902
Vinicë	13	2	11	-	-	-
Vrapçishtë	3	-	3	10	1	9
Gjevgjeli	120	65	55	5	1	4
Gostivar	57	23	34	31	7	24
Gradsko	11	5	6	355	178	177
Dibër	6	-	6	4	1	3
Debarcë	3	1	2	3	2	1
Dellçevë	9	4	5	1	-	1
Demir Kapi	99	53	46	-	-	-
Demir Hisar	2	-	2	-	-	-
Dojran	53	30	23	2	1	1
Dollnen	24	12	12	2 011	1 035	976
Zhelinë	-	-	-	1	-	1
Zelenikovë	15	3	12	189	108	81
Zërnoc	4	-	4	-	-	-
Ilinden	248	126	122	4	1	3
Jegunocë	34	12	22	1	1	-
Kavadar	45	18	27	1	1	-

**POPULLSIA E PËRGJITHSHME REZIDENTE NË REPUBLIKËN E MAQEDONISË SË VERIUT
SIPAS GJUHËS AMTARE, SIPAS GJINISË, SIPAS KOMUNAVE, REGJISTRIMI 2021**

	GJUHA AMTARE					
	SERBE			BOSHNJAKE		
	GJITHSEJ	MESHKUJ	FEMRA	GJITHSEJ	MESHKUJ	FEMRA
Karbincë	1	1	-	-	-	-
Kërçovë	38	21	17	18	4	14
Konçe	1	1	-	1	-	1
Koçan	20	9	11	3	2	1
Kratovë	13	7	6	-	-	-
Kriva Pallankë	44	19	25	2	-	2
Krivogashtan	2	-	2	1	-	1
Krushevë	9	1	8	108	53	55
Kumanovë	2 237	1 186	1 051	32	11	21
Likovë	-	-	-	2	-	2
Llozovë	15	8	7	13	5	8
Mavrovë dhe Rostushe	6	2	4	11	2	9
Makedonska Kamenicë	6	2	4	8	4	4
Makedonski Brod	10	7	3	1	-	1
Mogillë	2	-	2	-	-	-
Negotinë	48	19	29	-	-	-
Novaci	1	-	1	-	-	-
Novo Sellë	5	1	4	-	-	-
Ohër	228	80	148	19	6	13
Petrovec	198	106	92	1 736	883	853
Pehçevë	6	-	6	-	-	-
Pillasnicë	-	-	-	1	-	1
Prilep	91	34	57	108	59	49
Probishtip	43	20	23	1	-	1
Radovish	20	9	11	4	1	3
Rankocë	6	2	4	-	-	-
Resnjë	45	19	26	12	7	5
Rosoman	78	25	53	-	-	-
Sveti Nikollë	26	4	22	1	-	1
Sopishte	31	18	13	-	-	-
Staro Nagoriç	335	195	140	-	-	-
Strugë	33	16	17	37	11	26
Strumicë	77	34	43	2	1	1
Studeničan	23	10	13	1 616	814	802
Tearcë	12	4	8	-	-	-
Tetovë	118	49	69	172	79	93
Qendër Zhupa	-	-	-	1	-	1
Çashkë	18	10	8	29	12	17
Çeshinovë Obleshevë	5	1	4	-	-	-
Çuçer Sandevë	790	448	342	86	44	42
Shtip	118	49	69	11	4	7

**POPULLSIA E PËRGJITHSHME REZIDENTE NË REPUBLIKËN E MAQEDONISË SË VERIUT
SIPAS GJUHËS AMTARE, SIPAS GJINISË, SIPAS KOMUNAVE, REGJISTRIMI 2021**

T-08

REPUBLIKA E MAQEDONISË SË VERIUT	GJUHA AMTARE					
	GJUHË TË TJERA TË PËRMENDURA			GJUHË E SHENJAVE		
	GJITHSEJ	MESHKUJ	FEMRA	GJITHSEJ	MESHKUJ	FEMRA
	5 167	2 213	2 954	27	14	13
Qyteti i Shkupit	2 577	1 114	1 463	13	7	6
Aerodrom	575	238	337	1	1	-
Butel	151	70	81	-	-	-
Gazi Babë	214	87	127	10	5	5
Gjorçe Petrov	206	89	117	-	-	-
Karposh	564	263	301	-	-	-
Kisella Vodë	297	114	183	1	1	-
Saraj	6	3	3	-	-	-
Qendër	423	200	223	1	-	1
Çair	115	38	77	-	-	-
Shuto Orizare	26	12	14	-	-	-
Haraçinë	2	-	2	-	-	-
Berovë	19	10	9	-	-	-
Manastir	383	190	193	-	-	-
Bogdancë	11	5	6	-	-	-
Bogovinë	5	1	4	-	-	-
Bosillovë	3	1	2	-	-	-
Bërvenicë	5	1	4	-	-	-
Vallandovë	18	11	7	-	-	-
Vasilevë	2	-	2	-	-	-
Vevçan	1	-	1	-	-	-
Veles	111	44	67	-	-	-
Vinicë	34	15	19	-	-	-
Vrapçishtë	7	1	6	-	-	-
Gjevgjeli	84	41	43	-	-	-
Gostivar	75	23	52	-	-	-
Gradsko	19	7	12	-	-	-
Dibër	4	3	1	-	-	-
Debarcë	3	2	1	-	-	-
Dellçevë	30	12	18	-	-	-
Demir Kapi	15	5	10	-	-	-
Demir Hisar	6	2	4	-	-	-
Dojran	6	4	2	-	-	-
Dollnen	10	7	3	-	-	-
Zhelinë	-	-	-	-	-	-
Zelenikovë	4	2	2	-	-	-
Zërnoc	5	2	3	-	-	-
Ilinden	60	23	37	3	1	2
Jegunocë	3	-	3	-	-	-
Kavadar	67	31	36	-	-	-

75

**POPULLSIA E PËRGJITHSHME REZIDENTE NË REPUBLIKËN E MAQEDONISË SË VERIUT
SIPAS GJUHËS AMTARE, SIPAS GJINISË, SIPAS KOMUNAVE, REGJISTRIMI 2021**

	GJUHA AMTARE					
	GJUHË TË TJERA TË PËRMENDURA			GJUHË E SHENJAVE		
	GJITHSEJ	MESHKUJ	FEMRA	GJITHSEJ	MESHKUJ	FEMRA
Karbincë	1	1	-	-	-	-
Kërçovë	44	19	25	-	-	-
Konçe	1	1	-	-	-	-
Koçan	50	18	32	-	-	-
Kratovë	9	2	7	-	-	-
Kriva Pallankë	40	11	29	-	-	-
Krivogashtan	7	2	5	-	-	-
Krushevë	27	14	13	-	-	-
Kumanovë	237	125	112	4	2	2
Likovë	19	7	12	-	-	-
Llozovë	1	1	-	-	-	-
Mavrovë dhe Rostushe	5	2	3	-	-	-
Makedonska Kamenicë	17	6	11	-	-	-
Makedonski Brod	8	1	7	-	-	-
Mogillë	29	12	17	-	-	-
Negotinë	30	15	15	5	3	2
Novaci	8	4	4	-	-	-
Novo Sellë	10	1	9	-	-	-
Ohër	234	78	156	-	-	-
Petrovec	28	13	15	-	-	-
Pehçevë	8	4	4	-	-	-
Pillasnicë	1	1	-	-	-	-
Prilep	140	57	83	2	1	1
Probishtip	29	13	16	-	-	-
Radovish	27	11	16	-	-	-
Rankocë	3	-	3	-	-	-
Resnjë	25	6	19	-	-	-
Rosoman	7	3	4	-	-	-
Sveti Nikollë	19	8	11	-	-	-
Sopishte	23	10	13	-	-	-
Staro Nagoriç	6	1	5	-	-	-
Strugë	76	36	40	-	-	-
Strumicë	98	36	62	-	-	-
Studenica	33	20	13	-	-	-
Tearcë	4	1	3	-	-	-
Tetovë	101	34	67	-	-	-
Qendër Zhupa	1	-	1	-	-	-
Çashkë	4	1	3	-	-	-
Çeshinovë Obleshevë	2	1	1	-	-	-
Çuçer Sandevë	55	22	33	-	-	-
Shtip	131	58	73	-	-	-

**POPULLSIA E PËRGJITHSHME REZIDENTE NË REPUBLIKËN E MAQEDONISË SË VERIUT
SIPAS GJUHËS AMTARE, SIPAS GJINISË, SIPAS KOMUNAVE, REGJISTRIMI 2021**

T-08

REPUBLIKA E MAQEDONISË SË VERIUT	GJUHA AMTARE					
	E PANJOHUR			PERSONAT PËR TË CILËT TË DHËNAT JANË MARRË NGA BURIME ADMINISTRATIVE		
	GJITHSEJ	MESHKUJ	FEMRA	GJITHSEJ	MESHKUJ	FEMRA
	402	234	168	132 260	66 338	65 922
Qyteti i Shkupit	189	99	90	44 175	21 994	22 181
Aerodrom	15	9	6	5 248	2 695	2 553
Butel	17	8	9	2 653	1 321	1 332
Gazi Babë	17	8	9	5 002	2 522	2 480
Gjorçe Petrov	16	6	10	3 311	1 716	1 595
Karposh	38	17	21	5 348	2 582	2 766
Kisella Vodë	27	15	12	5 439	2 694	2 745
Saraj	-	-	-	1 450	708	742
Qendër	13	9	4	5 013	2 390	2 623
Çair	43	25	18	6 226	3 159	3 067
Shuto Orizare	3	2	1	4 485	2 207	2 278
Haraçinë	-	-	-	310	159	151
Berovë	-	-	-	502	265	237
Manastir	7	3	4	5 505	2 803	2 702
Bogdancë	1	1	-	295	144	151
Bogovinë	2	-	2	1 567	773	794
Bosillovë	-	-	-	1 025	522	503
Bërvenicë	1	1	-	477	217	260
Vallandovë	-	-	-	364	185	179
Vasilevë	-	-	-	1 337	674	663
Vevçan	-	-	-	80	42	38
Veles	6	4	2	4 718	2 399	2 319
Vinicë	1	1	-	1 437	728	709
Vrapçishtë	1	1	-	734	351	383
Gjevgjeli	2	2	-	1 047	535	512
Gostivar	12	10	2	3 409	1 626	1 783
Gradsko	2	2	-	133	62	71
Dibër	3	3	-	1 499	712	787
Debarcë	-	-	-	316	154	162
Dellçevë	-	-	-	905	450	455
Demir Kapi	2	2	-	115	54	61
Demir Hisar	-	-	-	269	146	123
Dojran	-	-	-	120	56	64
Dollnen	-	-	-	372	187	185
Zhelinë	-	-	-	784	379	405
Zelenikovë	2	2	-	245	134	111
Zërnoc	-	-	-	80	38	42
Ilinden	1	-	1	1 050	529	521
Jegunocë	-	-	-	518	264	254

77

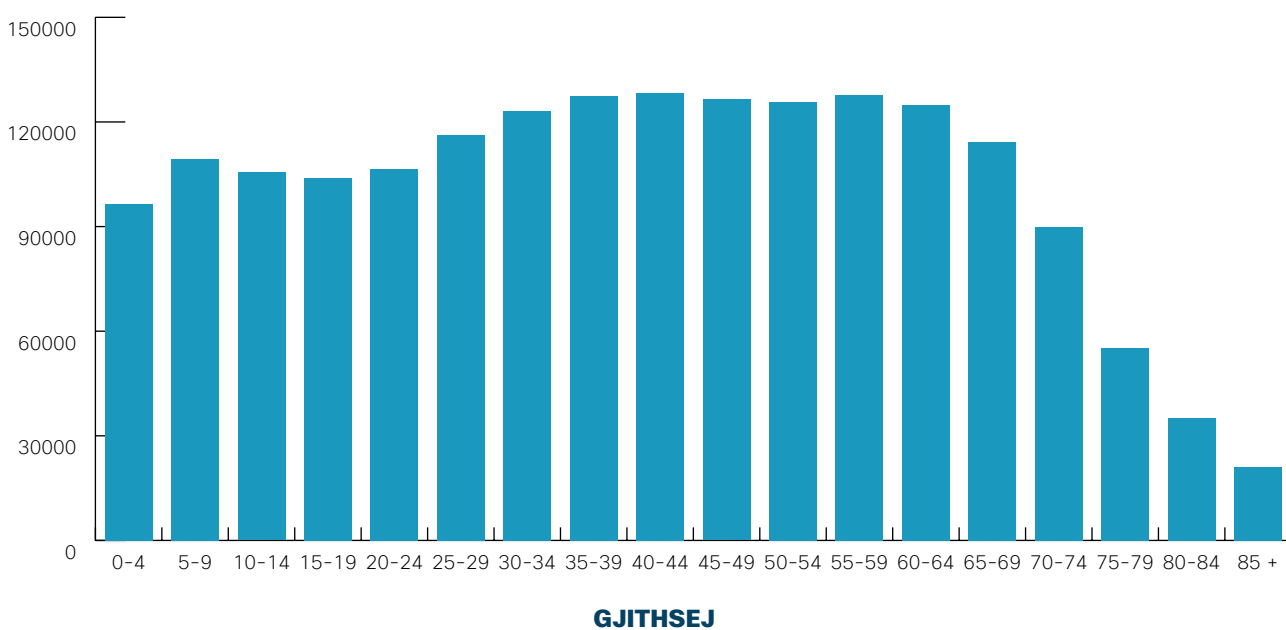
**POPULLSIA E PËRGJITHSHME REZIDENTE NË REPUBLIKËN E MAQEDONISË SË VERIUT
SIPAS GJUHËS AMTARE, SIPAS GJINISË, SIPAS KOMUNAVE, REGJISTRIMI 2021**

	GJUHA AMTARE					
	E PANJOHUR			PERSONAT PËR TË CILËT TË DHËNAT JANË MARRË NGA BURIME ADMINISTRATIVE		
	GJITHSEJ	MESHKUJ	FEMRA	GJITHSEJ	MESHKUJ	FEMRA
Kavadar	18	13	5	2 428	1 258	1 170
Karbincë	-	-	-	368	194	174
Kërçovë	3	1	2	2 405	1 224	1 181
Konçe	-	-	-	166	87	79
Koçan	2	-	2	2 399	1 232	1 167
Kratovë	-	-	-	437	263	174
Kriva Pallankë	2	1	1	764	422	342
Krivogashtan	1	1	-	111	60	51
Krushevë	-	-	-	302	139	163
Kumanovë	51	33	18	7 616	3 821	3 795
Likovë	-	-	-	701	329	372
Llozovë	1	1	-	70	38	32
Mavrovë dhe Rostushe	-	-	-	405	194	211
Makedonska Kamenicë	-	-	-	423	228	195
Makedonski Brod	-	-	-	204	109	95
Mogillë	-	-	-	256	133	123
Negotinë	1	1	-	998	503	495
Novaci	-	-	-	154	80	74
Novo Sellë	-	-	-	567	292	275
Ohër	9	4	5	4 289	2 100	2 189
Petrovec	1	1	-	600	287	313
Pehçevë	-	-	-	169	84	85
Pllasnicë	1	1	-	97	46	51
Prilep	6	2	4	4 959	2 537	2 422
Probishtip	-	-	-	543	281	262
Radovish	1	1	-	2 431	1 204	1 227
Rankocë	-	-	-	247	126	121
Resnjë	1	-	1	711	359	352
Rosoman	-	-	-	109	54	55
Sveti Nikollë	1	1	-	817	434	383
Sopishte	-	-	-	410	201	209
Staro Nagoriç	-	-	-	378	208	170
Strugë	7	4	3	3 530	1 722	1 808
Strumicë	7	-	7	6 480	3 281	3 199
Studenica	1	1	-	1 534	799	735
Tearcë	2	1	1	398	171	227
Tetovë	32	22	10	4 368	2 113	2 255
Qendër Zhupa	1	1	-	354	165	189
Çashkë	6	3	3	302	170	132
Çeshinovë Obleshevë	1	1	-	223	117	106
Çuçer Sandevë	-	-	-	764	419	345
Shtip	14	9	5	4 385	2 272	2 113

POPULLSIA E PËRGJITHSHME REZIDENTE SIPAS SHETËSISË,
SIPAS GRUPMOSHAVE 5-VJEÇARE, REGJISTRIMI 2021

T-09
G-08

GRUPMOSHA GJITHSEJ	LLOJI I SHETËSISË				
	GJITHSEJ	SHETËS TË REPUBLIKËS SË MAQEDONISË SË VERIUT	SHETËS TË REPUBLIKËS SË MAQEDONISË SË VERIUT DHE TË NJË SHETËTI TJETËR	SHETËS TË NJË SHETËTI TJETËR	PERSONA PA SHETËSI
GJITHSEJ	1 836 713	1 778 725	53 201	4 203	584
0-4	96 521	94 879	1 389	149	104
5-9	109 318	107 019	2 105	138	56
10-14	105 508	103 368	1 997	112	31
15-19	104 035	101 662	2 208	128	37
20-24	106 553	103 199	2 983	314	57
25-29	116 145	111 570	4 008	529	38
30-34	123 101	117 759	4 777	533	32
35-39	127 381	121 710	5 190	459	22
40-44	128 186	122 695	5 044	405	42
45-49	126 444	121 090	4 937	387	30
50-54	125 643	121 098	4 252	267	26
55-59	127 752	123 923	3 587	206	36
60-64	124 795	121 462	3 128	185	20
65-69	114 187	111 279	2 751	136	21
70-74	89 804	87 376	2 313	101	14
75-79	55 256	53 890	1 297	55	14
80-84	35 083	34 233	782	64	4
85 +	21 001	20 513	453	35	0



SHTETAS (PJESË E POPULLSISË SË PËRGJITHSHME REZIDENTE) TË SHTETEVE TË TJERA SIPAS SHTETIT, SHTETAS TË TË CILIT JANË PERSONAT, REGJISTRIMI 2021

GJITHSEJ	SHTETAS TË VENDEVE TË TJERA	SHTETAS TË REPUBLIKËS SË MAQEDONISË SË VERIUT DHE TË NJË SHTETI TJETËR	SHTETAS TË NJË VENDI TJETËR
GJITHSEJ	57 404	53 201	4 203
Afganistani	2	2	-
Shqipëria	2 779	2 164	615
Algjeria	7	6	1
Samoa amerikane	124	115	9
Azerbajxhani	1	1	-
Argjentina	6	5	1
Australia	1 650	1 636	14
Austria	318	211	107
Bahrein	3	2	1
Bangladeshi	1	1	-
Armenia	7	7	-
Belgjika	259	247	12
Butani	5	5	-
Bolivia	2	2	-
Bosnjë dhe Hercegovinë	846	695	151
Ishulli Bouvet	1	1	-
Brazili	16	12	4
Territori Britanik i Oqeanit Indian	23	21	2
Ishujt Solomon	2	2	-
Ishujt e Virgjër, Britanik	13	11	2
Bullgaria	19 761	19 645	116
Mianmar	2	-	2
Burundi	11	11	-
Bjellorusia	53	41	12
Kanada	512	503	9
Republika e Afrikës Qendrore	4	2	2
Shri Lanka	2	-	2
Çad	1	1	-
Çile	2	2	-
Kinë	18	6	12
Tajvan, Provinca e Kinës	3	3	-
Kolumbia	3	1	2
Kongo	3	-	3
Kosta Rika	3	1	2
Kroacia	3 930	3 819	111
Kuba	3	1	2
Qipro	9	8	1
Republika Çeke	94	83	11

SHTETAS (PJESË E POPULLSISË SË PËRGJITHSHME REZIDENTE) TË SHTETEVE TË TJERA SIPAS SHTETIT, SHTETAS TË TË CILIT JANË PERSONAT, REGJISTRIMI 2021

T-10

	SHTETAS TË VENDEVE TË TJERA	SHTETAS TË REPUBLIKËS SË MAQEDONISË SË VERIUT DHE TË NJË SHTETI TJETËR	SHTETAS TË NJË VENDI TJETËR
Danimarka	160	143	17
Republika Domenikane	2	2	-
El Salvador	3	-	3
Estonia	5	2	3
Finlanda	14	10	4
Franca	273	263	10
Polinezia Franceze	1	1	-
Gabon	1	1	-
Gjeorgjia	7	4	3
Shteti i Palestinës	8	8	-
Gjermania	1 081	804	277
Gana	2	1	1
Gjibraltarit	1	1	-
Greqia	268	208	60
Guatemala	1	1	-
Hondurasi	2	2	-
Hungaria	82	74	8
Islanda	4	4	-
India	9	6	3
Indonezia	18	13	5
Iran, Republika Islamike	6	6	-
Iraku	16	8	8
Irlanda	6	3	3
Izraeli	8	4	4
Italia	1 448	1 406	42
Xhamajka	3	1	2
Japonia	7	2	5
Kazakistani	1	1	-
Jordania	56	51	5
Kenia	5	1	4
Korea, Republika Popullore Demokratike	2	2	-
Korea, Republikë	6	6	-
Kirgistani	1	-	1
Libani	9	8	1
Letonia	9	5	4
Xhamahiria Arabe Libiane	6	6	-
Lituania	1	1	-
Luksemburgu	9	9	-
Madagaskari	1	1	-
Malajzia	2	-	2

SHTETAS (PJESË E POPULLSISË SË PËRGJITHSHME REZIDENTE) TË SHTETEVE TË TJERA SIPAS SHTETIT, SHTETAS TË TË CILIT JANË PERSONAT, REGJISTRIMI 2021

	SHTETAS TË VENDEVE TË TJERA	SHTETAS TË REPUBLIKËS SË MAQEDONISË SË VERIUT DHE TË NJË SHTETI TJETËR	SHTETAS TË NJË VENDI TJETËR
Mali	1	-	1
Malta	8	8	-
Mauritania	1	-	1
Meksika	13	10	3
Monako	3	3	-
Mongolia	6	6	-
Moldavia	23	13	10
Mali i Zi	433	388	45
Montserrat	1	1	-
Maroku	7	7	-
Omani	1	1	-
Nepali	1	1	-
Holanda	245	208	37
Aruba	2	1	1
St. Martin (Holandë)	1	-	1
Zelanda e Re	68	68	-
Nigeria	3	3	-
Norvegjia	106	103	3
Ishujt e Vegjël të Largët, SHBA	3	3	-
Shtetet Federative të Mikronezisë	1	-	1
Pakistani	1	-	1
Panamaja	3	3	-
Peruja	18	14	4
Filipinet	58	26	32
Polonia	383	349	34
Portugalia	18	13	5
Rumania	98	85	13
Federata Ruse	335	269	66
Anguilla	3	3	-
Shën Vincenti dhe Grenadinet	1	1	-
Arabia Saudite	11	11	-
Serbia	11 706	10 909	797
Sierra Leone	1	1	-
Singapor	1	1	-
Slovakia	185	175	10
Vietnami	2	2	-
Slovenia	1 071	1 040	31
Afrika e Jugut	33	26	7
Zimbabve	2	-	2
Spanja	27	22	5

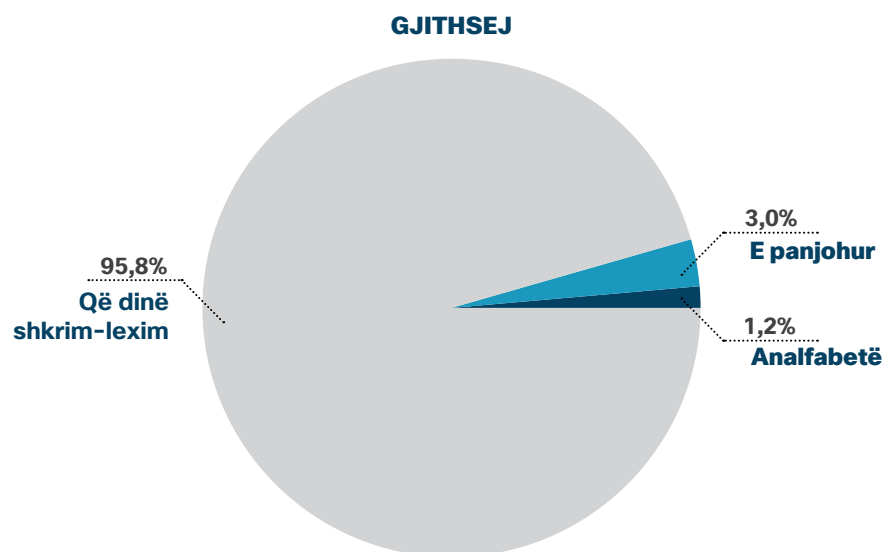
SHTETAS (PJESË E POPULLSISË SË PËRGJITHSHME REZIDENTE) TË SHTETEVE TË TJERA SIPAS SHTETIT, SHTETAS TË TË CILIT JANË PERSONAT, REGJISTRIMI 2021

T-10

	SHTETAS TË VENDEVE TË TJERA	SHTETAS TË REPUBLIKËS SË MAQEDONISË SË VERIUT DHE TË NJË SHTETI TJETËR	SHTETAS TË NJË VENDI TJETËR
Sudani	11	10	1
Surinami	6	6	-
Svaziland	22	19	3
Suedia	461	443	18
Zvicra	1 173	1 114	59
Republika Arabe Siriane	27	18	9
Tajlandë	6	2	4
Trinidad dhe Tobago	1	-	1
Emiratet e Bashkuara Arabe	-	-	-
Tunizia	9	9	-
Turqia	1 108	766	342
Turkmenistani	4	3	1
Uganda	1	-	1
Ukrainë	193	138	55
Egjipti	20	16	4
Kombet e Bashkuara	216	184	32
Gërnsi	2	2	-
Republika e Bashkuar e Tanzanisë	2	1	1
Shtetet e Bashkuara të Amerikës	2 043	1 937	106
Ishujt e Virgjër, SHBA	7	7	-
Burkina Faso	11	11	-
Uruguaj	1	1	-
Uzbekistani	8	5	3
Venezuela	2	-	2
Kosova	3 163	2 393	770

POPULLSIA E PËRGJITHSHME REZIDENTE E MOSHËS MBI 15 VJEÇ SIPAS SHKRIM-LEXIMIT, SIPAS GJINISË, REGJISTRIMI 2021

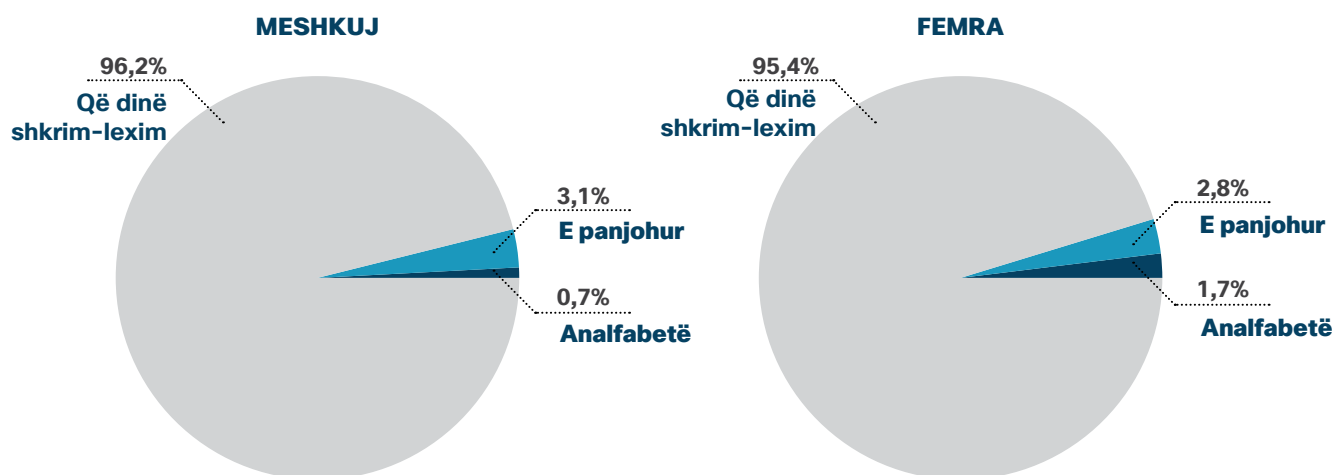
REPUBLIKA E MAQEDONISË SË VERIUT	GRUPMOSHA	POPULLSIA E MOSHËS MBI 15 VJEÇ			QË DINË SHKRIM-LEXIM		
	GJITHSEJ	GJITHSEJ	MESHKUJ	FEMRA	GJITHSEJ	MESHKUJ	FEMRA
		1 525 366	750 340	775 026	1 461 295	721 734	739 561
	15-19	104 035	53 405	50 630	100 293	51 550	48 743
	20-24	106 553	54 525	52 028	100 518	51 533	48 985
	25-29	116 145	59 354	56 791	108 488	55 420	53 068
	30-34	123 101	62 688	60 413	114 255	58 167	56 088
	35-39	127 381	64 193	63 188	120 738	60 881	59 857
	40-44	128 186	64 558	63 628	123 446	62 201	61 245
	45-49	126 444	62 383	64 061	121 874	60 125	61 749
	50-54	125 643	62 068	63 575	121 324	60 031	61 293
	55-59	127 752	62 928	64 824	123 829	61 308	62 521
	60-64	124 795	61 019	63 776	122 254	60 162	62 092
	65-69	114 187	54 852	59 335	111 457	53 955	57 502
	70-74	89 804	40 767	49 037	87 515	40 073	47 442
	75-79	55 256	24 180	31 076	53 239	23 672	29 567
	80-84	35 083	14 918	20 165	33 175	14 501	18 674
	85+	21 001	8 502	12 499	18 890	8 155	10 735



**POPULLSIA E PËRGJITHSHME REZIDENTE E MOSHËS MBI 15 VJEÇ
SIPAS SHKRIM-LEXIMIT, SIPAS GJINISË, REGJISTRIMI 2021**

**T-11
G-09**

REPUBLIKA E MAQEDONISË SË VERIUT	GRUPMOSHA	ANALFABETË			E PANJOHUR		
	GJITHSEJ	GJITHSEJ	MESHKUJ	FEMRA	GJITHSEJ	MESHKUJ	FEMRA
		18 897	5 517	13 380	45 174	23 089	22 085
	15-19	596	320	276	3 146	1 535	1 611
	20-24	597	293	304	5 438	2 699	2 739
	25-29	797	379	418	6 860	3 555	3 305
	30-34	963	389	574	7 883	4 132	3 751
	35-39	1 078	435	643	5 565	2 877	2 688
	40-44	1 143	467	676	3 597	1 890	1 707
	45-49	1 136	419	717	3 434	1 839	1 595
	50-54	1 170	375	795	3 149	1 662	1 487
	55-59	1 429	384	1 045	2 494	1 236	1 258
	60-64	1 859	495	1 364	682	362	320
	65-69	1 828	460	1 368	902	437	465
	70-74	1 530	343	1 187	759	351	408
	75-79	1 484	269	1 215	533	239	294
	80-84	1 501	256	1 245	407	161	246
	85+	1 786	233	1 553	325	114	211



POPULLSIA E PËRGJITHSHME REZIDENTE E MOSHËS MBI 15 VJEÇ SIPAS NIVELIT MË TË LARTË ARSIMOR, SIPAS GJINISË DHE MOSHËS, REGJISTRIMI 2021

REPUBLIKA E MAQEDONISË SË VERIUT	MOSHA	POPULLSIA E MOSHËS MBI 15 VJEÇ			PA ARSIMIM		
		GJITHSEJ	MESHKUJ	FEMRA	GJITHSEJ	MESHKUJ	FEMRA
	Gjithsej	1 525 366	750 340	775 026	23 192	6 988	16 204
15-19	104 035	53 405	50 630	799	425	374	
20-24	106 553	54 525	52 028	750	364	386	
25-29	116 145	59 354	56 791	1 020	492	528	
30-34	123 101	62 688	60 413	1 154	477	677	
35-39	127 381	64 193	63 188	1 372	542	830	
40-44	128 186	64 558	63 628	1 328	531	797	
45-49	126 444	62 383	64 061	1 397	500	897	
50-54	125 643	62 068	63 575	1 435	447	988	
55-59	127 752	62 928	64 824	1 770	477	1 293	
60-64	124 795	61 019	63 776	2 165	559	1 606	
65-69	114 187	54 852	59 335	2 154	562	1 592	
70-74	89 804	40 767	49 037	1 835	426	1 409	
75-79	55 256	24 180	31 076	1 876	395	1 481	
80-84	35 083	14 918	20 165	1 821	349	1 472	
85 +	21 001	8 502	12 499	2 316	442	1 874	

REPUBLIKA E MAQEDONISË SË VERIUT	MOSHA	ARSIMI FILLOR I PAPËRFUNDUAR			ARSIM FILLOR		
		GJITHSEJ	MESHKUJ	FEMRA	GJITHSEJ	MESHKUJ	FEMRA
	Gjithsej	62 129	20 009	42 120	423 456	182 375	241 081
15-19	2 362	1 222	1 140	73 892	38 143	35 749	
20-24	951	411	540	9 670	4 657	5 013	
25-29	1 154	514	640	13 063	5 781	7 282	
30-34	1 527	604	923	19 062	8 408	10 654	
35-39	1 756	714	1 042	22 438	10 003	12 435	
40-44	2 213	885	1 328	29 412	12 953	16 459	
45-49	2 354	930	1 424	35 118	14 962	20 156	
50-54	2 589	885	1 704	36 280	15 112	21 168	
55-59	3 645	1 133	2 512	36 172	14 518	21 654	
60-64	6 203	1 926	4 277	39 455	15 898	23 557	
65-69	8 070	2 561	5 509	38 896	15 361	23 535	
70-74	8 350	2 367	5 983	30 714	11 580	19 134	
75-79	8 759	2 383	6 376	19 572	7 348	12 224	
80-84	7 325	2 058	5 267	13 166	5 128	8 038	
85 +	4 871	1 416	3 455	6 546	2 523	4 023	

POPULLSIA E PËRGJITHSHME REZIDENTE E MOSHËS MBI 15 VJEÇ SIPAS NIVELIT MË TË LARTË ARSIMOR, SIPAS GJINISË DHE MOSHËS, REGJISTRIMI 2021

T-12

MOSHA	ARSIM I MESËM			ARSIM I LARTË		
	GJITHSEJ	MESHKUJ	FEMRA	GJITHSEJ	MESHKUJ	FEMRA
Gjithsej	672 375	378 949	293 426	263 349	122 958	140 391
15-19	23 836	12 080	11 756	-	-	-
20-24	77 749	41 858	35 891	11 592	4 392	7 200
25-29	55 849	33 683	22 166	33 502	13 641	19 861
30-34	48 827	29 891	18 936	36 354	15 894	20 460
35-39	56 559	32 944	23 615	33 577	14 517	19 060
40-44	61 514	35 065	26 449	25 387	11 060	14 327
45-49	61 305	34 213	27 092	19 425	8 389	11 036
50-54	62 593	35 120	27 473	17 055	7 648	9 407
55-59	62 864	35 383	27 481	18 971	9 211	9 760
60-64	55 120	30 906	24 214	19 911	10 634	9 277
65-69	45 759	25 723	20 036	17 648	9 730	7 918
70-74	32 208	17 083	15 125	15 167	8 461	6 706
75-79	16 090	8 533	7 557	7 973	4 949	3 024
80-84	7 776	4 249	3 527	4 335	2 777	1 558
85 +	4 326	2 218	2 108	2 452	1 655	797

MOSHA	MAGJITSTRATURË			DOKTORATURË			E PANJOHUR		
	GJITHSEJ	MESHKUJ	FEMRA	GJITHSEJ	MESHKUJ	FEMRA	GJITHSEJ	MESHKUJ	FEMRA
Gjithsej	29 654	12 858	16 796	6 037	3 114	2 923	45 174	23 089	22 085
15-19	-	-	-	-	-	-	3 146	1 535	1 611
20-24	403	144	259	-	-	-	5 438	2 699	2 739
25-29	4 639	1 662	2 977	58	26	32	6 860	3 555	3 305
30-34	7 985	3 152	4 833	309	130	179	7 883	4 132	3 751
35-39	5 414	2 287	3 127	700	309	391	5 565	2 877	2 688
40-44	3 851	1 759	2 092	884	415	469	3 597	1 890	1 707
45-49	2 646	1 192	1 454	765	358	407	3 434	1 839	1 595
50-54	1 787	869	918	755	325	430	3 149	1 662	1 487
55-59	1 118	612	506	718	358	360	2 494	1 236	1 258
60-64	704	408	296	555	326	229	682	362	320
65-69	384	239	145	374	239	135	902	437	465
70-74	338	230	108	433	269	164	759	351	408
75-79	204	154	50	249	179	70	533	239	294
80-84	111	92	19	142	104	38	407	161	246
85 +	70	58	12	95	76	19	325	114	211

POPULLSIA E PËRGJITHSHME REZIDENTE E MOSHËS MBI 5 VJEÇ NË ARSIMIN FORMAL (TË RREGULLT), SIPAS NIVELIT ARSIMOR, SIPAS GJINISË DHE MOSHËS, SIPAS KOMUNAVE, REGJISTRIMI 2021

REPUBLIKA E MAQEDONISË SË VERIUT	POPULLSIA E MOSHËS MBI 15 VJEÇ			NUK NDJEK ARSIMIN			ARSIM FILLORË		
	GJITHSEJ	MESHKUJ	FEMRA	GJITHSEJ	MESHKUJ	FEMRA	GJITHSEJ	MESHKUJ	FEMRA
	1 740 192	861 340	878 852	1 365 699	674 135	691 564	186 570	96 306	90 264
Qyteti i Shkupit	495 812	240 487	255 325	379 183	182 721	196 462	55 545	28 635	26 910
Aerodrom	73 489	34 994	38 495	57 106	26 949	30 157	7 330	3 803	3 527
Butel	35 733	17 601	18 132	27 005	13 296	13 709	4 191	2 126	2 065
Gazi Babë	65 963	32 602	33 361	51 666	25 575	26 091	7 122	3 702	3 420
Gjorçe Petrov	42 621	20 838	21 783	33 975	16 551	17 424	3 923	2 036	1 887
Karposh	60 546	28 494	32 052	46 244	21 446	24 798	5 910	3 042	2 868
Kisella Vodë	58 864	28 371	30 493	46 429	22 245	24 184	5 480	2 849	2 631
Saraj	35 208	17 787	17 421	25 898	13 064	12 834	5 510	2 848	2 662
Qendër	41 738	19 273	22 465	32 008	14 556	17 452	3 874	1 970	1 904
Çair	58 045	28 618	29 427	42 028	20 616	21 412	8 361	4 278	4 083
Shuto Orizare	23 605	11 909	11 696	16 824	8 423	8 401	3 844	1 981	1 863
Haraçinë	11 494	5 942	5 552	8 345	4 355	3 990	1 970	987	983
Berovë	10 526	5 271	5 255	8 771	4 430	4 341	800	403	397
Manastir	81 409	39 919	41 490	65 262	31 818	33 444	7 589	3 953	3 636
Bogdancë	7 012	3 562	3 450	5 919	3 063	2 856	548	272	276
Bogovinë	21 617	10 751	10 866	16 732	8 241	8 491	2 656	1 377	1 279
Bosillovë	11 002	5 581	5 421	9 149	4 665	4 484	1 009	536	473
Bërvenicë	12 939	6 434	6 505	10 375	5 122	5 253	1 441	756	685
Vallandovë	10 051	5 175	4 876	8 259	4 284	3 975	936	475	461
Vasilevë	9 995	5 103	4 892	8 066	4 155	3 911	1 192	587	605
Vevçan	2 283	1 152	1 131	1 803	913	890	205	103	102
Veles	46 250	22 967	23 283	37 269	18 512	18 757	4 529	2 332	2 197
Vinicë	13 866	6 912	6 954	11 240	5 615	5 625	1 264	660	604
Vrapçishtë	18 730	9 161	9 569	14 277	6 811	7 466	2 356	1 239	1 117
Gjevgjeli	20 574	10 214	10 360	16 899	8 452	8 447	1 882	955	927
Gostivar	56 698	27 750	28 948	44 526	21 599	22 927	6 101	3 127	2 974
Gradsko	3 078	1 610	1 468	2 489	1 308	1 181	356	183	173
Dibër	14 501	7 204	7 297	10 800	5 285	5 515	1 824	920	904
Debarcë	3 575	1 812	1 763	3 007	1 530	1 477	262	133	129
Dellçevë	13 067	6 545	6 522	10 865	5 483	5 382	1 032	507	525
Demir Kapi	3 626	1 866	1 760	2 999	1 564	1 435	338	176	162
Demir Hisar	7 036	3 631	3 405	5 842	3 030	2 812	511	275	236
Dojran	2 966	1 506	1 460	2 511	1 298	1 213	264	128	136
Dollnen	12 364	6 479	5 885	9 240	4 837	4 403	1 844	978	866
Zhelinë	17 666	8 660	9 006	13 316	6 389	6 927	2 757	1 462	1 295
Zelenikovë	3 162	1 640	1 522	2 533	1 310	1 223	326	180	146
Zërnoc	2 023	1 014	1 009	1 707	871	836	170	84	86
Ilinden	16 571	8 319	8 252	13 179	6 671	6 508	1 781	944	837
Jegunocë	8 465	4 283	4 182	6 794	3 451	3 343	859	458	401
Kavadar	34 046	17 004	17 042	27 390	13 720	13 670	3 174	1 625	1 549
Karbincë	3 228	1 652	1 576	2 611	1 361	1 250	377	180	197
Kërçovë	37 876	19 058	18 818	30 163	15 088	15 075	3 597	1 865	1 732
Konçe	2 620	1 379	1 241	2 097	1 127	970	279	136	143

POPULLSIA E PËRGJITHSHME REZIDENTE E MOSHËS MBI 5 VJEÇ NË ARSIMIN FORMAL (TË RREGULLT), SIPAS NIVELIT ARSIMOR, SIPAS GJINISË DHE MOSHËS, SIPAS KOMUNAVE, REGJISTRIMI 2021

T-13

	POPULLSIA E MOSHËS MBI 15 VJEÇ			NUK NDJEK ARSIMIN			ARSIM FILLORË		
	GJITHSEJ	MESHKUJ	FEMRA	GJITHSEJ	MESHKUJ	FEMRA	GJITHSEJ	MESHKUJ	FEMRA
Koçan	30 287	14 963	15 324	24 895	12 274	12 621	2 623	1 363	1 260
Kratovë	7 342	3 794	3 548	6 212	3 217	2 995	499	261	238
Kriva Pallankë	17 453	8 997	8 456	14 452	7 537	6 915	1 473	770	703
Krivogashtan	4 971	2 600	2 371	3 998	2 110	1 888	472	255	217
Krushevë	7 985	4 066	3 919	6 256	3 128	3 128	896	466	430
Kumanovë	92 813	46 091	46 722	71 749	35 616	36 133	10 264	5 336	4 928
Likovë	20 771	10 299	10 472	15 463	7 648	7 815	2 790	1 401	1 389
Llozovë	2 149	1 146	1 003	1 800	968	832	214	109	105
Mavrovë dhe Rostushe	4 850	2 378	2 472	3 890	1 875	2 015	529	264	265
Makedonska Kamenicë	6 185	3 198	2 987	5 101	2 662	2 439	503	255	248
Makedonski Brod	5 677	2 957	2 720	4 539	2 382	2 157	529	263	266
Mogillë	5 092	2 665	2 427	4 108	2 164	1 944	531	263	268
Negotinë	17 335	8 713	8 622	13 976	7 040	6 936	1 686	882	804
Novaci	2 559	1 334	1 225	2 084	1 107	977	264	134	130
Novo Sellë	6 791	3 404	3 387	5 950	3 001	2 949	410	198	212
Ohër	49 164	24 080	25 084	39 184	19 044	20 140	4 491	2 315	2 176
Petrovec	8 589	4 330	4 259	6 626	3 386	3 240	1 134	575	559
Pehçevë	3 859	1 961	1 898	3 158	1 604	1 554	322	166	156
Pillasnicë	4 045	2 039	2 006	3 311	1 636	1 675	443	240	203
Prilep	66 040	32 663	33 377	52 591	26 001	26 590	6 350	3 230	3 120
Probishtip	12 959	6 585	6 374	10 671	5 479	5 192	1 084	534	550
Radovish	22 852	11 484	11 368	18 253	9 277	8 976	2 638	1 309	1 329
Rankocë	3 290	1 739	1 551	2 761	1 486	1 275	327	161	166
Resnjë	13 827	6 909	6 918	11 387	5 714	5 673	1 146	563	583
Rosoman	3 634	1 867	1 767	2 922	1 525	1 397	367	190	177
Sveti Nikollë	14 683	7 504	7 179	12 119	6 236	5 883	1 268	675	593
Sopishte	6 268	3 181	3 087	4 887	2 472	2 415	813	436	377
Staro Nagoriç	3 360	1 838	1 522	2 816	1 560	1 256	300	160	140
Strugë	48 228	23 929	24 299	38 182	18 888	19 294	5 360	2 780	2 580
Strumicë	47 344	23 326	24 018	38 017	18 683	19 334	4 774	2 505	2 269
Studenica	19 850	10 140	9 710	14 085	6 992	7 093	3 739	1 890	1 849
Tearcë	16 669	8 326	8 343	13 257	6 593	6 664	1 796	937	859
Tetovë	79 548	38 973	40 575	59 709	29 024	30 685	9 708	5 091	4 617
Qendër Zhupa	3 525	1 723	1 802	2 572	1 166	1 406	484	252	232
Çashkë	7 301	3 747	3 554	5 565	2 809	2 756	1 237	627	610
Çeshinovë Obleshevë	5 284	2 698	2 586	4 540	2 322	2 218	379	213	166
Çuçer Sandevë	8 679	4 465	4 214	6 794	3 532	3 262	987	516	471
Shtip	42 806	21 185	21 621	34 201	16 898	17 303	3 966	2 090	1 876

POPULLSIA E PËRGJITHSHME REZIDENTE E MOSHËS MBI 5 VJEÇ NË ARSIMIN FORMAL (TË RREGULLT), SIPAS NIVELIT ARSIMOR, SIPAS GJINISË DHE MOSHËS, SIPAS KOMUNAVE, REGJISTRIMI 2021

REPUBLIKA E MAQEDONISË SË VERIUT	ARSIM I MESËM			ARSIM I LARTË			MAGJISTRATURË		
	GJITHSEJ	MESHKUJ	FEMRA	GJITHSEJ	MESHKUJ	FEMRA	GJITHSEJ	MESHKUJ	FEMRA
	80 378	42 304	38 074	81 293	36 118	45 175	10 626	4 717	5 909
Qyteti i Shkupit	23 294	12 077	11 217	28 111	12 639	15 472	5 137	2 177	2 960
Aerodrom	2 867	1 440	1 427	4 627	2 148	2 479	1 112	440	672
Butel	1 883	981	902	2 206	970	1 236	257	124	133
Gazi Babë	3 121	1 639	1 482	3 366	1 370	1 996	271	110	161
Gjorçe Petrov	1 706	894	812	2 391	1 057	1 334	318	132	186
Karposh	2 579	1 291	1 288	4 113	1 987	2 126	1 121	463	658
Kisella Vodë	2 369	1 162	1 207	3 528	1 626	1 902	615	262	353
Saraj	2 232	1 191	1 041	1 281	542	739	86	53	33
Qendër	1 574	803	771	2 819	1 333	1 486	932	372	560
Çair	3 441	1 848	1 593	3 204	1 357	1 847	393	201	192
Shuto Orizare	1 522	828	694	576	249	327	32	20	12
Haraçinë	722	408	314	395	168	227	18	11	7
Berovë	402	198	204	462	198	264	46	22	24
Manastir	3 387	1 797	1 590	4 089	1 853	2 236	489	205	284
Bogdancë	273	136	137	225	73	152	18	5	13
Bogovinë	1 100	607	493	842	367	475	92	55	37
Bosillovë	398	204	194	274	93	181	12	7	5
Bërvenicë	578	301	277	440	209	231	44	23	21
Vallandovë	415	210	205	368	173	195	27	13	14
Vasilevë	345	195	150	165	52	113	1	-	1
Vevçan	131	72	59	126	53	73	8	4	4
Veles	1 890	977	913	1 818	792	1 026	190	83	107
Vinicë	550	281	269	558	228	330	43	18	25
Vrapçishtë	1 139	625	514	749	364	385	87	54	33
Gjevgjeli	790	410	380	829	316	513	96	46	50
Gostivar	2 703	1 436	1 267	2 567	1 184	1 383	375	189	186
Gradsko	105	61	44	106	51	55	6	1	5
Dibër	936	516	420	633	330	303	97	56	41
Debarcë	163	89	74	111	42	69	12	6	6
Dellçevë	553	290	263	464	182	282	49	18	31
Demir Kapi	129	55	74	139	64	75	6	2	4
Demir Hisar	316	151	165	305	141	164	40	23	17
Dojran	92	40	52	81	32	49	8	3	5
Dollnen	747	414	333	472	219	253	11	4	7
Zhelinë	904	495	409	524	230	294	50	25	25
Zelenikovë	145	79	66	129	53	76	8	2	6
Zërnoc	76	38	38	54	15	39	6	2	4
Ilinden	771	381	390	702	256	446	42	16	26
Jegunocë	404	211	193	322	128	194	41	16	25
Kavadar	1 456	729	727	1 629	736	893	118	49	69
Karbincë	128	71	57	71	20	51	2	2	-
Kërçovë	1 775	958	817	1 822	897	925	206	101	105

POPULLSIA E PËRGJITHSHME REZIDENTE E MOSHËS MBI 5 VJEÇ NË ARSIMIN FORMAL (TË RREGULLT), SIPAS NIVELIT ARSIMOR, SIPAS GJINISË DHE MOSHËS, SIPAS KOMUNAVE, REGJISTRIMI 2021

T-13

	ARIM I MESËM			ARIM I LARTË			MAGJISTRATURË		
	GJITHSEJ	MESHKUJ	FEMRA	GJITHSEJ	MESHKUJ	FEMRA	GJITHSEJ	MESHKUJ	FEMRA
Konçe	134	65	69	85	36	49	3	3	-
Koçan	1 101	581	520	1 229	510	719	115	56	59
Kratovë	264	149	115	313	137	176	17	10	7
Kriva Pallankë	690	338	352	699	289	410	53	23	30
Krivogashtan	253	124	129	226	102	124	11	5	6
Krushevë	431	260	171	355	189	166	22	9	13
Kumanovë	4 789	2 513	2 276	4 595	1 911	2 684	451	210	241
Likovë	1 360	718	642	986	440	546	63	47	16
Llozovë	88	52	36	41	13	28	2	2	-
Mavrovë dhe Rostushe	224	128	96	139	79	60	15	7	8
Makedonska Kamenicë	241	127	114	274	127	147	19	6	13
Makedonski Brod	347	195	152	227	98	129	17	10	7
Mogillë	264	152	112	163	72	91	13	5	8
Negotinë	774	376	398	712	334	378	75	33	42
Novaci	119	58	61	80	30	50	6	2	4
Novo Sellë	221	113	108	138	52	86	7	6	1
Ohër	2 287	1 209	1 078	2 673	1 255	1 418	230	104	126
Petrovec	400	208	192	329	119	210	16	9	7
Pehçevë	153	84	69	189	90	99	17	10	7
Pillasnicë	219	121	98	47	29	18	3	3	-
Prilep	3 011	1 577	1 434	3 070	1 368	1 702	309	142	167
Probishtip	551	286	265	551	233	318	54	27	27
Radovish	864	430	434	700	290	410	47	17	30
Rankocë	99	48	51	78	32	46	3	1	2
Resnjë	511	272	239	610	277	333	66	25	41
Rosoman	181	92	89	143	49	94	5	1	4
Sveti Nikollë	539	282	257	607	260	347	65	20	45
Sopishte	252	137	115	230	101	129	36	16	20
Staro Nagoriç	157	81	76	43	17	26	5	2	3
Strugë	2 301	1 160	1 141	1 787	811	976	208	99	109
Strumicë	1 672	832	840	1 678	712	966	150	56	94
Studenica	1 256	820	436	491	287	204	31	24	7
Tearcë	727	413	314	731	297	434	100	60	40
Tetovë	4 205	2 236	1 969	4 663	2 022	2 641	684	309	375
Qendër Zhupa	246	160	86	155	111	44	11	7	4
Çashkë	294	180	114	148	95	53	11	7	4
Çeshinovë Obleshevë	175	91	84	162	59	103	9	1	8
Çuçer Sandevë	461	232	229	343	137	206	20	4	16
Shtip	1 700	892	808	2 021	890	1 131	272	101	171

POPULLSIA E PËRGJITHSHME REZIDENTE E MOSHËS MBI 5 VJEÇ NË ARSIMIN FORMAL (TË RREGULLT), SIPAS NIVELIT ARSIMOR, SIPAS GJINISË DHE MOSHËS, SIPAS KOMUNAVE, REGJISTRIMI 2021

REPUBLIKA E MAQEDONISË SË VERIUT	DOKTORATURË			E PANJOHUR		
	GJITHSEJ	MESHKUJ	FEMRA	GJITHSEJ	MESHKUJ	FEMRA
	1 885	856	1 029	13 741	6 904	6 837
Qyteti i Shkupit	1 047	469	578	3 495	1 769	1 726
Aerodrom	214	101	113	233	113	120
Butel	22	13	9	169	91	78
Gazi Babë	50	24	26	367	182	185
Gjorçe Petrov	56	26	30	252	142	110
Karposh	278	113	165	301	152	149
Kisella Vodë	94	49	45	349	178	171
Saraj	8	5	3	193	84	109
Qendër	261	109	152	270	130	140
Çair	60	27	33	558	291	267
Shuto Orizare	4	2	2	803	406	397
Haraçinë	1	1	-	43	12	31
Berovë	3	-	3	42	20	22
Manastir	78	27	51	515	266	249
Bogdancë	-	-	-	29	13	16
Bogovinë	19	13	6	176	91	85
Bosillovë	-	-	-	160	76	84
Bërvenicë	3	2	1	58	21	37
Vallandovë	3	1	2	43	19	24
Vasilevë	2	1	1	224	113	111
Vevçan	4	3	1	6	4	2
Veles	28	11	17	526	260	266
Vinicë	5	3	2	206	107	99
Vrapçishtë	27	20	7	95	48	47
Gjevgjeli	11	5	6	67	30	37
Gostivar	81	48	33	345	167	178
Gradsko	-	-	-	16	6	10
Dibër	8	5	3	203	92	111
Debarcë	-	-	-	20	12	8
Dellçevë	4	2	2	100	63	37
Demir Kapi	-	-	-	15	5	10
Demir Hisar	5	2	3	17	9	8
Dojran	1	1	-	9	4	5
Dollnen	1	-	1	49	27	22
Zhelinë	8	6	2	107	53	54
Zelenikovë	1	1	-	20	15	5
Zërnoc	-	-	-	10	4	6
Ilinden	5	1	4	91	50	41
Jegunocë	5	3	2	40	16	24
Kavadar	11	4	7	268	141	127
Karbincë	1	-	1	38	18	20

POPULLSIA E PËRGJITHSHME REZIDENTE E MOSHËS MBI 5 VJEÇ NË ARSIMIN FORMAL (TË RREGULLT), SIPAS NIVELIT ARSIMOR, SIPAS GJINISË DHE MOSHËS, SIPAS KOMUNAVE, REGJISTRIMI 2021

T-13

	DOKTORATURË			E PANJOHUR		
	GJITHSEJ	MESHKUJ	FEMRA	GJITHSEJ	MESHKUJ	FEMRA
Kërçovë	29	10	19	284	139	145
Konçe	1	-	1	21	12	9
Koçan	13	6	7	311	173	138
Kratovë	-	-	-	37	20	17
Kriva Pallankë	4	1	3	82	39	43
Krivogashtan	-	-	-	11	4	7
Krushevë	1	1	-	24	13	11
Kumanovë	54	29	25	911	476	435
Likovë	9	5	4	100	40	60
Llozovë	-	-	-	4	2	2
Mavrovë dhe Rostushe	-	-	-	53	25	28
Makedonska Kamenicë	-	-	-	47	21	26
Makedonski Brod	2	-	2	16	9	7
Mogillë	-	-	-	13	9	4
Negotinë	7	5	2	105	43	62
Novaci	-	-	-	6	3	3
Novo Sellë	1	-	1	64	34	30
Ohër	36	14	22	263	139	124
Petrovec	1	1	-	83	32	51
Pehçevë	1	-	1	19	7	12
Pillasnicë	1	1	-	21	9	12
Prilep	53	20	33	656	325	331
Probishtip	3	2	1	45	24	21
Radovish	4	-	4	346	161	185
Rankocë	1	1	-	21	10	11
Resnjë	12	5	7	95	53	42
Rosoman	-	-	-	16	10	6
Sveti Nikollë	9	1	8	76	30	46
Sopishte	9	2	7	41	17	24
Staro Nagoriç	-	-	-	39	18	21
Strugë	34	16	18	356	175	181
Strumicë	12	2	10	1 041	536	505
Studenica	5	4	1	243	123	120
Tearcë	21	13	8	37	13	24
Tetovë	146	68	78	433	223	210
Qendër Zhupa	2	2	-	55	25	30
Çashkë	2	2	-	44	27	17
Çeshinovë Obleshevë	2	1	1	17	11	6
Çuçer Sandevë	1	1	-	73	43	30
Shtip	47	14	33	599	300	299

POPULLSIA E PËRGJITHSHME E AFTË PËR PUNË E MOSHËS 15 VJEÇ E MË LARTË SIPAS MOSHËS, GJINISË DHE AKTIVITETIT EKONOMIK, SIPAS KOMUNAVE, REGJISTRIMI 2021

REPUBLIKA E MAQEDONISË SË VERIUT	GRUPMOSHA	POPULLSIA E AFTË PËR PUNË			POPULLSIA AKTIVE		
		GJITHSEJ	MESHKUJ	FEMRA	GJITHSEJ	MESHKUJ	FEMRA
	Gjithsej	1 525 366	750 340	775 026	717 769	404 567	313 202
	15-19	104 035	53 405	50 630	10 725	6 827	3 898
	20-24	106 553	54 525	52 028	51 919	30 465	21 454
	25-29	116 145	59 354	56 791	80 217	44 009	36 208
	30-34	123 101	62 688	60 413	90 661	49 540	41 121
	35-39	127 381	64 193	63 188	95 955	51 392	44 563
	40-44	128 186	64 558	63 628	94 954	51 144	43 810
	45-49	126 444	62 383	64 061	89 354	48 682	40 672
	50-54	125 643	62 068	63 575	82 078	46 142	35 936
	55-59	127 752	62 928	64 824	74 139	43 300	30 839
	60-64	124 795	61 019	63 776	42 326	29 276	13 050
	65+	315 331	143 219	172 112	5 441	3 790	1 651
Qyteti i Shkupit	Gjithsej	432 001	207 504	224 497	219 289	118 250	101 039
	15-19	29 349	14 889	14 460	2 686	1 684	1 002
	20-24	29 264	14 879	14 385	14 377	8 276	6 101
	25-29	32 513	16 404	16 109	23 712	12 757	10 955
	30-34	36 034	17 890	18 144	28 265	14 956	13 309
	35-39	38 179	18 745	19 434	30 789	15 915	14 874
	40-44	38 826	19 160	19 666	30 849	16 098	14 751
	45-49	37 442	18 105	19 337	28 593	14 876	13 717
	50-54	34 947	17 023	17 924	24 865	13 283	11 582
	55-59	33 272	16 034	17 238	21 485	11 656	9 829
	60-64	31 192	14 627	16 565	12 078	7 721	4 357
	65+	90 983	39 748	51 235	1 590	1 028	562
Aerodrom	Gjithsej	65 209	30 729	34 480	37 462	18 594	18 868
	15-19	3 436	1 718	1 718	220	125	95
	20-24	3 403	1 713	1 690	1 703	942	761
	25-29	4 056	2 011	2 045	3 448	1 716	1 732
	30-34	5 384	2 553	2 831	4 894	2 338	2 556
	35-39	6 711	3 250	3 461	6 156	2 991	3 165
	40-44	6 841	3 405	3 436	6 248	3 092	3 156
	45-49	5 934	2 871	3 063	5 316	2 596	2 720
	50-54	4 781	2 354	2 427	4 052	2 033	2 019
	55-59	4 333	1 991	2 342	3 261	1 556	1 705
	60-64	4 574	1 972	2 602	1 894	1 035	859
	65+	15 756	6 891	8 865	270	170	100

POPULLSIA E PËRGJITHSHME E AFTË PËR PUNË E MOSHËS 15 VJEÇ E MË LARTË SIPAS MOSHËS, GJINISË DHE AKTIVITETIT EKONOMIK, SIPAS KOMUNAVE, REGJISTRIMI 2021

T-14

	GRUPMOSHA	POPULLSIA E AFTË PËR PUNË			POPULLSIA AKTIVE		
		GJITHSEJ	MESHKUJ	FEMRA	GJITHSEJ	MESHKUJ	FEMRA
Butel	Gjithsej	30 922	15 152	15 770	14 362	8 221	6 141
	15-19	2 400	1 230	1 170	203	129	74
	20-24	2 428	1 244	1 184	1 192	703	489
	25-29	2 573	1 330	1 243	1 771	1 014	757
	30-34	2 426	1 255	1 171	1 775	1 010	765
	35-39	2 387	1 208	1 179	1 728	971	757
	40-44	2 557	1 249	1 308	1 845	1 007	838
	45-49	2 613	1 201	1 412	1 776	929	847
	50-54	2 617	1 328	1 289	1 683	966	717
	55-59	2 548	1 261	1 287	1 491	866	625
	60-64	2 210	1 073	1 137	820	570	250
	65+	6 163	2 773	3 390	78	56	22
Gazi Babë	Gjithsej	57 812	28 327	29 485	28 550	15 616	12 934
	15-19	4 065	2 104	1 961	426	271	155
	20-24	4 194	2 127	2 067	2 252	1 293	959
	25-29	4 341	2 196	2 145	3 160	1 716	1 444
	30-34	4 483	2 272	2 211	3 441	1 833	1 608
	35-39	4 530	2 215	2 315	3 519	1 808	1 711
	40-44	4 950	2 471	2 479	3 913	2 053	1 860
	45-49	5 116	2 541	2 575	3 911	2 078	1 833
	50-54	4 681	2 319	2 362	3 306	1 786	1 520
	55-59	4 615	2 252	2 363	2 939	1 623	1 316
	60-64	4 329	2 143	2 186	1 563	1 081	482
	65+	12 508	5 687	6 821	120	74	46
Gjorçe Petrov	Gjithsej	38 144	18 499	19 645	21 321	11 075	10 246
	15-19	2 242	1 167	1 075	245	157	88
	20-24	2 305	1 185	1 120	1 306	730	576
	25-29	2 630	1 333	1 297	2 252	1 162	1 090
	30-34	3 137	1 554	1 583	2 736	1 380	1 356
	35-39	3 455	1 724	1 731	3 119	1 581	1 538
	40-44	3 196	1 560	1 636	2 838	1 402	1 436
	45-49	3 189	1 573	1 616	2 820	1 408	1 412
	50-54	3 039	1 512	1 527	2 492	1 277	1 215
	55-59	2 979	1 399	1 580	2 139	1 084	1 055
	60-64	3 173	1 507	1 666	1 283	832	451
	65+	8 799	3 985	4 814	91	62	29

POPULLSIA E PËRGJITHSHME E AFTË PËR PUNË E MOSHËS 15 VJEÇ E MË LARTË SIPAS MOSHËS, GJINISË DHE AKTIVITETIT EKONOMIK, SIPAS KOMUNAVE, REGJISTRIMI 2021

	GRUPMOSHA	POPULLSIA E AFTË PËR PUNË			POPULLSIA AKTIVE		
		GJITHSEJ	MESHKUJ	FEMRA	GJITHSEJ	MESHKUJ	FEMRA
Karposh	Gjithsej	53 829	25 006	28 823	30 902	15 343	15 559
	15-19	3 009	1 459	1 550	160	96	64
	20-24	2 869	1 506	1 363	1 219	693	526
	25-29	3 612	1 792	1 820	2 997	1 484	1 513
	30-34	4 388	2 124	2 264	3 949	1 925	2 024
	35-39	4 827	2 337	2 490	4 434	2 153	2 281
	40-44	4 819	2 250	2 569	4 422	2 086	2 336
	45-49	4 745	2 274	2 471	4 221	2 040	2 181
	50-54	4 599	2 166	2 433	3 967	1 914	2 053
	55-59	4 236	2 047	2 189	3 362	1 662	1 700
	60-64	3 851	1 787	2 064	1 883	1 110	773
	65+	12 874	5 264	7 610	288	180	108
Kisella Vodë	Gjithsej	52 614	25 134	27 480	29 635	15 101	14 534
	15-19	2 996	1 498	1 498	239	152	87
	20-24	3 131	1 583	1 548	1 713	933	780
	25-29	3 717	1 905	1 812	3 118	1 579	1 539
	30-34	4 293	2 172	2 121	3 803	1 975	1 828
	35-39	4 588	2 226	2 362	4 107	1 990	2 117
	40-44	4 615	2 279	2 336	4 109	2 031	2 078
	45-49	4 353	2 017	2 336	3 819	1 779	2 040
	50-54	4 371	2 120	2 251	3 621	1 781	1 840
	55-59	4 377	2 140	2 237	3 242	1 699	1 543
	60-64	4 072	1 929	2 143	1 682	1 070	612
	65+	12 101	5 265	6 836	182	112	70
Saraj	Gjithsej	28 789	14 446	14 343	9 264	7 142	2 122
	15-19	3 035	1 524	1 511	268	169	99
	20-24	2 965	1 534	1 431	1 198	791	407
	25-29	2 925	1 494	1 431	1 470	1 031	439
	30-34	2 821	1 474	1 347	1 385	1 020	365
	35-39	2 427	1 252	1 175	1 119	869	250
	40-44	2 469	1 294	1 175	1 050	868	182
	45-49	2 479	1 227	1 252	881	736	145
	50-54	2 376	1 125	1 251	755	647	108
	55-59	2 262	1 137	1 125	721	634	87
	60-64	1 723	809	914	352	320	32
	65+	3 307	1 576	1 731	65	57	8

POPULLSIA E PËRGJITHSHME E AFTË PËR PUNË E MOSHËS 15 VJEÇ E MË LARTË SIPAS MOSHËS, GJINISË DHE AKTIVITETIT EKONOMIK, SIPAS KOMUNAVE, REGJISTRIMI 2021

T-14

	GRUPMOSHA	POPULLSIA E AFTË PËR PUNË			POPULLSIA AKTIVE		
		GJITHSEJ	MESHKUJ	FEMRA	GJITHSEJ	MESHKUJ	FEMRA
Qendër	Gjithsej	37 291	17 000	20 291	20 729	10 082	10 647
	15-19	1 805	882	923	85	54	31
	20-24	1 790	855	935	760	374	386
	25-29	2 203	1 059	1 144	1 778	854	924
	30-34	2 838	1 364	1 474	2 519	1 225	1 294
	35-39	3 534	1 668	1 866	3 200	1 508	1 692
	40-44	3 590	1 757	1 833	3 264	1 586	1 678
	45-49	3 241	1 562	1 679	2 877	1 390	1 487
	50-54	2 767	1 291	1 476	2 364	1 118	1 246
	55-59	2 619	1 190	1 429	2 089	954	1 135
	60-64	2 793	1 259	1 534	1 425	795	630
	65+	10 111	4 113	5 998	368	224	144
Çair	Gjithsej	48 416	23 696	24 720	20 345	12 742	7 603
	15-19	4 299	2 258	2 041	534	342	192
	20-24	4 203	2 122	2 081	2 076	1 232	844
	25-29	4 539	2 281	2 258	2 749	1 593	1 156
	30-34	4 471	2 215	2 256	2 848	1 671	1 177
	35-39	4 083	2 017	2 066	2 553	1 534	1 019
	40-44	4 040	2 009	2 031	2 362	1 475	887
	45-49	4 187	2 039	2 148	2 298	1 464	834
	50-54	4 206	2 057	2 149	2 087	1 376	711
	55-59	3 887	1 929	1 958	1 802	1 269	533
	60-64	3 173	1 528	1 645	944	720	224
	65+	7 328	3 241	4 087	92	66	26
Shuto Orizare	Gjithsej	18 975	9 515	9 460	6 719	4 334	2 385
	15-19	2 062	1 049	1 013	306	189	117
	20-24	1 976	1 010	966	958	585	373
	25-29	1 917	1 003	914	969	608	361
	30-34	1 793	907	886	915	579	336
	35-39	1 637	848	789	854	510	344
	40-44	1 749	886	863	798	498	300
	45-49	1 585	800	785	674	456	218
	50-54	1 510	751	759	538	385	153
	55-59	1 416	688	728	439	309	130
	60-64	1 294	620	674	232	188	44
	65+	2 036	953	1 083	36	27	9

POPULLSIA E PËRGJITHSHME E AFTË PËR PUNË E MOSHËS 15 VJEÇ E MË LARTË SIPAS MOSHËS, GJINISË DHE AKTIVITETIT EKONOMIK, SIPAS KOMUNAVE, REGJISTRIMI 2021

	GRUPMOSHA	POPULLSIA E AFTË PËR PUNË			POPULLSIA AKTIVE		
		GJITHSEJ	MESHKUJ	FEMRA	GJITHSEJ	MESHKUJ	FEMRA
Haraçinë	Gjithsej	9 233	4 776	4 457	2 068	1 584	484
	15-19	1 109	577	532	113	67	46
	20-24	1 135	577	558	308	184	124
	25-29	1 096	622	474	363	260	103
	30-34	936	490	446	303	221	82
	35-39	803	429	374	246	204	42
	40-44	771	408	363	224	191	33
	45-49	806	388	418	178	160	18
	50-54	737	363	374	153	140	13
	55-59	545	264	281	97	84	13
	60-64	429	225	204	64	59	5
	65+	866	433	433	19	14	5
Berovë	Gjithsej	9 636	4 832	4 804	4 216	2 310	1 906
	15-19	496	239	257	28	17	11
	20-24	616	334	282	278	169	109
	25-29	588	306	282	417	216	201
	30-34	702	398	304	558	306	252
	35-39	605	334	271	460	251	209
	40-44	713	348	365	542	256	286
	45-49	725	388	337	546	285	261
	50-54	825	415	410	565	303	262
	55-59	835	430	405	498	281	217
	60-64	962	470	492	300	209	91
	65+	2 569	1 170	1 399	24	17	7
Manastir	Gjithsej	72 744	35 417	37 327	38 814	20 642	18 172
	15-19	4 175	2 180	1 995	389	236	153
	20-24	4 252	2 107	2 145	2 269	1 211	1 058
	25-29	4 893	2 497	2 396	3 931	2 039	1 892
	30-34	5 633	2 911	2 722	4 817	2 574	2 243
	35-39	6 411	3 225	3 186	5 514	2 875	2 639
	40-44	5 926	2 976	2 950	5 118	2 628	2 490
	45-49	5 540	2 684	2 856	4 692	2 347	2 345
	50-54	5 711	2 806	2 905	4 605	2 390	2 215
	55-59	6 162	2 963	3 199	4 447	2 382	2 065
	60-64	6 861	3 357	3 504	2 705	1 747	958
	65+	17 180	7 711	9 469	327	213	114

POPULLSIA E PËRGJITHSHME E AFTË PËR PUNË E MOSHËS 15 VJEÇ E MË LARTË SIPAS MOSHËS, GJINISË DHE AKTIVITETIT EKONOMIK, SIPAS KOMUNAVE, REGJISTRIMI 2021

T-14

	GRUPMOSHA	POPULLSIA E AFTË PËR PUNË			POPULLSIA AKTIVE		
		GJITHSEJ	MESHKUJ	FEMRA	GJITHSEJ	MESHKUJ	FEMRA
Bogdancë	Gjithsej	6 395	3 255	3 140	3 299	1 822	1 477
	15-19	355	181	174	27	16	11
	20-24	378	203	175	209	124	85
	25-29	412	214	198	336	176	160
	30-34	476	263	213	403	231	172
	35-39	521	273	248	439	228	211
	40-44	519	283	236	420	223	197
	45-49	513	278	235	397	214	183
	50-54	587	307	280	424	235	189
	55-59	635	306	329	427	230	197
	60-64	632	320	312	207	139	68
	65+	1 367	627	740	10	6	4
Bogovinë	Gjithsej	18 487	9 119	9 368	5 681	4 061	1 620
	15-19	1 539	801	738	188	121	67
	20-24	1 608	844	764	588	360	228
	25-29	1 696	850	846	804	515	289
	30-34	1 710	842	868	871	567	304
	35-39	1 636	809	827	784	521	263
	40-44	1 566	822	744	684	492	192
	45-49	1 596	727	869	520	409	111
	50-54	1 611	802	809	535	445	90
	55-59	1 611	777	834	414	363	51
	60-64	1 305	614	691	230	212	18
	65+	2 609	1 231	1 378	63	56	7
Bosillovë	Gjithsej	9 799	4 945	4 854	4 375	2 674	1 701
	15-19	606	296	310	77	45	32
	20-24	704	329	375	388	204	184
	25-29	695	374	321	451	266	185
	30-34	671	358	313	439	247	192
	35-39	649	344	305	440	265	175
	40-44	739	399	340	507	302	205
	45-49	779	415	364	536	325	211
	50-54	847	448	399	530	327	203
	55-59	943	483	460	524	349	175
	60-64	919	475	444	357	255	102
	65+	2 247	1 024	1 223	126	89	37

POPULLSIA E PËRGJITHSHME E AFTË PËR PUNË E MOSHËS 15 VJEÇ E MË LARTË SIPAS MOSHËS, GJINISË DHE AKTIVITETIT EKONOMIK, SIPAS KOMUNAVE, REGJISTRIMI 2021

	GRUPMOSHA	POPULLSIA E AFTË PËR PUNË			POPULLSIA AKTIVE		
		GJITHSEJ	MESHKUJ	FEMRA	GJITHSEJ	MESHKUJ	FEMRA
Bërvenicë	Gjithsej	11 313	5 576	5 737	3 765	2 289	1 476
	15-19	866	436	430	55	35	20
	20-24	938	488	450	315	204	111
	25-29	1 049	558	491	481	282	199
	30-34	1 001	484	517	520	287	233
	35-39	960	471	489	530	300	230
	40-44	874	442	432	465	280	185
	45-49	919	435	484	417	242	175
	50-54	1 011	481	530	413	250	163
	55-59	1 030	484	546	356	225	131
	60-64	865	453	412	192	164	28
	65+	1 800	844	956	21	20	1
Vallandovë	Gjithsej	8 998	4 644	4 354	4 616	2 694	1 922
	15-19	554	268	286	49	28	21
	20-24	530	264	266	300	173	127
	25-29	598	335	263	466	275	191
	30-34	715	391	324	587	335	252
	35-39	713	384	329	592	329	263
	40-44	722	403	319	578	336	242
	45-49	749	402	347	583	333	250
	50-54	825	434	391	620	341	279
	55-59	812	417	395	525	309	216
	60-64	791	425	366	267	203	64
	65+	1 989	921	1 068	49	32	17
Vasilevë	Gjithsej	8 585	4 403	4 182	3 432	2 264	1 168
	15-19	628	323	305	114	72	42
	20-24	680	327	353	365	224	141
	25-29	613	331	282	377	243	134
	30-34	622	322	300	324	194	130
	35-39	690	370	320	415	258	157
	40-44	716	383	333	399	246	153
	45-49	715	391	324	387	256	131
	50-54	757	403	354	393	272	121
	55-59	782	422	360	366	268	98
	60-64	721	372	349	251	203	48
	65+	1 661	759	902	41	28	13

POPULLSIA E PËRGJITHSHME E AFTË PËR PUNË E MOSHËS 15 VJEÇ E MË LARTË SIPAS MOSHËS, GJINISË DHE AKTIVITETIT EKONOMIK, SIPAS KOMUNAVE, REGJISTRIMI 2021

T-14

	GRUPMOSHA	POPULLSIA E AFTË PËR PUNË			POPULLSIA AKTIVE		
		GJITHSEJ	MESHKUJ	FEMRA	GJITHSEJ	MESHKUJ	FEMRA
Vevçan	Gjithsej	2 059	1 036	1 023	1 082	585	497
	15-19	167	92	75	6	4	2
	20-24	129	53	76	58	28	30
	25-29	132	75	57	111	65	46
	30-34	145	84	61	130	74	56
	35-39	162	68	94	146	62	84
	40-44	172	95	77	157	87	70
	45-49	192	103	89	162	86	76
	50-54	170	89	81	137	70	67
	55-59	161	85	76	108	56	52
	60-64	177	90	87	65	53	12
	65+	452	202	250	2	-	2
Veles	Gjithsej	41 053	20 287	20 766	20 217	10 894	9 323
	15-19	2 437	1 248	1 189	248	178	70
	20-24	2 535	1 284	1 251	1 312	738	574
	25-29	2 815	1 456	1 359	2 070	1 117	953
	30-34	3 178	1 699	1 479	2 468	1 357	1 111
	35-39	3 366	1 698	1 668	2 645	1 350	1 295
	40-44	3 460	1 805	1 655	2 728	1 443	1 285
	45-49	3 241	1 646	1 595	2 544	1 301	1 243
	50-54	3 371	1 641	1 730	2 549	1 303	1 246
	55-59	3 720	1 792	1 928	2 368	1 267	1 101
	60-64	3 751	1 821	1 930	1 199	783	416
	65+	9 179	4 197	4 982	86	57	29
Vinicë	Gjithsej	12 382	6 139	6 243	5 456	2 910	2 546
	15-19	717	369	348	45	29	16
	20-24	780	415	365	369	239	130
	25-29	823	408	415	574	278	296
	30-34	832	424	408	612	311	301
	35-39	856	437	419	643	304	339
	40-44	918	466	452	677	325	352
	45-49	908	471	437	673	349	324
	50-54	1 055	508	547	715	350	365
	55-59	1 163	596	567	745	429	316
	60-64	1 247	612	635	390	286	104
	65+	3 083	1 433	1 650	13	10	3

POPULLSIA E PËRGJITHSHME E AFTË PËR PUNË E MOSHËS 15 VJEÇ E MË LARTË SIPAS MOSHËS, GJINISË DHE AKTIVITETIT EKONOMIK, SIPAS KOMUNAVE, REGJISTRIMI 2021

	GRUPMOSHA	POPULLSIA E AFTË PËR PUNË			POPULLSIA AKTIVE		
		GJITHSEJ	MESHKUJ	FEMRA	GJITHSEJ	MESHKUJ	FEMRA
Vrapçishtë	Gjithsej	16 071	7 764	8 307	4 666	3 448	1 218
	15-19	1 305	701	604	91	73	18
	20-24	1 299	640	659	352	233	119
	25-29	1 359	696	663	586	395	191
	30-34	1 484	711	773	681	469	212
	35-39	1 421	687	734	651	431	220
	40-44	1 370	674	696	606	440	166
	45-49	1 353	631	722	502	395	107
	50-54	1 355	647	708	451	374	77
	55-59	1 395	663	732	431	362	69
	60-64	1 271	588	683	266	229	37
	65+	2 459	1 126	1 333	49	47	2
Gjevgjeli	Gjithsej	18 442	9 127	9 315	10 250	5 455	4 795
	15-19	1 009	515	494	103	60	43
	20-24	1 050	534	516	616	341	275
	25-29	1 182	603	579	1 002	513	489
	30-34	1 340	685	655	1 189	607	582
	35-39	1 694	872	822	1 482	763	719
	40-44	1 600	832	768	1 406	714	692
	45-49	1 573	831	742	1 353	718	635
	50-54	1 515	773	742	1 217	642	575
	55-59	1 597	800	797	1 132	610	522
	60-64	1 706	827	879	650	423	227
	65+	4 176	1 855	2 321	100	64	36
Gostivar	Gjithsej	49 636	24 115	25 521	20 778	12 814	7 964
	15-19	3 484	1 842	1 642	407	273	134
	20-24	3 695	1 909	1 786	1 601	977	624
	25-29	4 431	2 257	2 174	2 734	1 573	1 161
	30-34	4 227	2 116	2 111	2 893	1 620	1 273
	35-39	4 078	1 981	2 097	2 765	1 552	1 213
	40-44	3 984	1 941	2 043	2 550	1 502	1 048
	45-49	4 225	1 958	2 267	2 337	1 463	874
	50-54	4 464	2 137	2 327	2 223	1 474	749
	55-59	4 373	2 128	2 245	1 955	1 363	592
	60-64	3 958	1 924	2 034	1 144	871	273
	65+	8 717	3 922	4 795	169	146	23

POPULLSIA E PËRGJITHSHME E AFTË PËR PUNË E MOSHËS 15 VJEÇ E MË LARTË SIPAS MOSHËS, GJINISË DHE AKTIVITETIT EKONOMIK, SIPAS KOMUNAVE, REGJISTRIMI 2021

T-14

	GRUPMOSHA	POPULLSIA E AFTË PËR PUNË			POPULLSIA AKTIVE		
		GJITHSEJ	MESHKUJ	FEMRA	GJITHSEJ	MESHKUJ	FEMRA
Gradsko	Gjithsej	2 683	1 408	1 275	1 364	833	531
	15-19	155	85	70	22	12	10
	20-24	171	88	83	116	67	49
	25-29	180	100	80	131	76	55
	30-34	195	117	78	153	94	59
	35-39	205	102	103	163	85	78
	40-44	216	122	94	173	103	70
	45-49	212	110	102	165	94	71
	50-54	276	138	138	206	120	86
	55-59	238	129	109	137	103	34
	60-64	253	129	124	87	71	16
	65+	582	288	294	11	8	3
Dibër	Gjithsej	12 360	6 119	6 241	5 628	3 298	2 330
	15-19	1 101	568	533	120	67	53
	20-24	1 057	580	477	545	338	207
	25-29	1 126	581	545	752	419	333
	30-34	1 064	527	537	707	394	313
	35-39	1 036	538	498	707	412	295
	40-44	954	471	483	619	341	278
	45-49	934	418	516	613	320	293
	50-54	957	444	513	598	338	260
	55-59	995	459	536	539	332	207
	60-64	1 016	507	509	385	306	79
	65+	2 120	1 026	1 094	43	31	12
Debarcë	Gjithsej	3 278	1 664	1 614	1 208	723	485
	15-19	154	84	70	16	8	8
	20-24	163	76	87	94	52	42
	25-29	186	99	87	128	74	54
	30-34	210	113	97	141	76	65
	35-39	234	129	105	165	97	68
	40-44	205	114	91	151	87	64
	45-49	219	110	109	139	86	53
	50-54	238	119	119	143	84	59
	55-59	288	140	148	143	89	54
	60-64	366	184	182	83	67	16
	65+	1 015	496	519	5	3	2

POPULLSIA E PËRGJITHSHME E AFTË PËR PUNË E MOSHËS 15 VJEÇ E MË LARTË SIPAS MOSHËS, GJINISË DHE AKTIVITETIT EKONOMIK, SIPAS KOMUNAVE, REGJISTRIMI 2021

	GRUPMOSHA	POPULLSIA E AFTË PËR PUNË			POPULLSIA AKTIVE		
		GJITHSEJ	MESHKUJ	FEMRA	GJITHSEJ	MESHKUJ	FEMRA
Dellçevë	Gjithsej	11 883	5 948	5 935	5 288	2 783	2 505
	15-19	642	323	319	34	18	16
	20-24	648	337	311	312	178	134
	25-29	702	349	353	491	245	246
	30-34	716	363	353	518	260	258
	35-39	851	449	402	644	317	327
	40-44	910	484	426	716	374	342
	45-49	966	508	458	748	389	359
	50-54	1 032	533	499	738	372	366
	55-59	1 106	544	562	678	344	334
	60-64	1 204	604	600	385	267	118
	65+	3 106	1 454	1 652	24	19	5
Demir Kapi	Gjithsej	3 236	1 667	1 569	1 588	923	665
	15-19	181	89	92	18	13	5
	20-24	193	100	93	114	71	43
	25-29	234	128	106	184	104	80
	30-34	238	132	106	189	106	83
	35-39	214	116	98	166	92	74
	40-44	266	129	137	212	101	111
	45-49	289	171	118	225	139	86
	50-54	285	154	131	201	119	82
	55-59	279	146	133	179	107	72
	60-64	305	154	151	97	70	27
	65+	752	348	404	3	1	2
Demir Hisar	Gjithsej	6 474	3 334	3 140	3 194	1 832	1 362
	15-19	322	152	170	30	15	15
	20-24	359	179	180	193	107	86
	25-29	425	250	175	353	214	139
	30-34	436	243	193	382	222	160
	35-39	437	220	217	366	183	183
	40-44	438	218	220	353	185	168
	45-49	525	279	246	405	226	179
	50-54	597	320	277	436	245	191
	55-59	622	338	284	396	241	155
	60-64	611	354	257	250	176	74
	65+	1 702	781	921	30	18	12

POPULLSIA E PËRGJITHSHME E AFTË PËR PUNË E MOSHËS 15 VJEÇ E MË LARTË SIPAS MOSHËS, GJINISË DHE AKTIVITETIT EKONOMIK, SIPAS KOMUNAVE, REGJISTRIMI 2021

T-14

	GRUPMOSHA	POPULLSIA E AFTË PËR PUNË			POPULLSIA AKTIVE		
		GJITHSEJ	MESHKUJ	FEMRA	GJITHSEJ	MESHKUJ	FEMRA
Dojran	Gjithsej	2 650	1 351	1 299	1 309	763	546
	15-19	127	61	66	13	12	1
	20-24	152	89	63	98	60	38
	25-29	171	84	87	137	68	69
	30-34	204	113	91	168	101	67
	35-39	196	109	87	155	92	63
	40-44	206	104	102	172	95	77
	45-49	199	107	92	166	91	75
	50-54	215	100	115	147	81	66
	55-59	259	132	127	175	102	73
	60-64	242	129	113	74	59	15
	65+	679	323	356	4	2	2
Dollnen	Gjithsej	10 297	5 389	4 908	5 860	3 517	2 343
	15-19	940	500	440	281	156	125
	20-24	1 012	528	484	603	349	254
	25-29	869	461	408	622	366	256
	30-34	826	465	361	622	385	237
	35-39	787	428	359	588	345	243
	40-44	900	448	452	684	378	306
	45-49	924	482	442	713	400	313
	50-54	891	495	396	661	419	242
	55-59	820	456	364	565	376	189
	60-64	653	330	323	322	221	101
	65+	1 675	796	879	199	122	77
Zhelinë	Gjithsej	14 504	6 972	7 532	3 644	2 890	754
	15-19	1 445	739	706	129	92	37
	20-24	1 435	722	713	463	327	136
	25-29	1 475	738	737	536	381	155
	30-34	1 338	654	684	523	386	137
	35-39	1 328	681	647	537	411	126
	40-44	1 228	598	630	404	347	57
	45-49	1 196	529	667	321	277	44
	50-54	1 244	542	702	308	279	29
	55-59	1 119	511	608	256	235	21
	60-64	863	414	449	134	124	10
	65+	1 833	844	989	33	31	2

POPULLSIA E PËRGJITHSHME E AFTË PËR PUNË E MOSHËS 15 VJEÇ E MË LARTË SIPAS MOSHËS, GJINISË DHE AKTIVITETIT EKONOMIK, SIPAS KOMUNAVE, REGJISTRIMI 2021

	GRUPMOSHA	POPULLSIA E AFTË PËR PUNË			POPULLSIA AKTIVE		
		GJITHSEJ	MESHKUJ	FEMRA	GJITHSEJ	MESHKUJ	FEMRA
Zelenikovë	Gjithsej	2 787	1 427	1 360	1 312	800	512
	15-19	196	105	91	22	14	8
	20-24	199	109	90	125	76	49
	25-29	219	110	109	163	93	70
	30-34	212	110	102	166	94	72
	35-39	235	116	119	178	98	80
	40-44	207	113	94	148	91	57
	45-49	216	108	108	146	85	61
	50-54	244	121	123	164	100	64
	55-59	233	120	113	125	88	37
	60-64	250	128	122	71	57	14
	65+	576	287	289	4	4	-
Zërnoc	Gjithsej	1 829	917	912	771	425	346
	15-19	105	55	50	17	14	3
	20-24	108	54	54	73	40	33
	25-29	102	52	50	78	40	38
	30-34	127	63	64	104	48	56
	35-39	129	76	53	98	56	42
	40-44	130	65	65	93	45	48
	45-49	113	58	55	85	41	44
	50-54	139	74	65	84	47	37
	55-59	176	86	90	87	52	35
	60-64	202	106	96	51	41	10
	65+	498	228	270	1	1	-
Ilinden	Gjithsej	14 562	7 244	7 318	8 067	4 460	3 607
	15-19	1 074	542	532	166	113	53
	20-24	1 071	574	497	745	444	301
	25-29	1 002	500	502	850	438	412
	30-34	1 041	494	547	891	438	453
	35-39	1 236	603	633	1 090	555	535
	40-44	1 349	662	687	1 176	588	588
	45-49	1 378	705	673	1 169	626	543
	50-54	1 193	626	567	943	539	404
	55-59	1 060	570	490	699	457	242
	60-64	1 009	489	520	319	249	70
	65+	3 149	1 479	1 670	19	13	6

POPULLSIA E PËRGJITHSHME E AFTË PËR PUNË E MOSHËS 15 VJEÇ E MË LARTË SIPAS MOSHËS, GJINISË DHE AKTIVITETIT EKONOMIK, SIPAS KOMUNAVE, REGJISTRIMI 2021

T-14

	GRUPMOSHA	POPULLSIA E AFTË PËR PUNË			POPULLSIA AKTIVE		
		GJITHSEJ	MESHKUJ	FEMRA	GJITHSEJ	MESHKUJ	FEMRA
Jegunocë	Gjithsej	7 473	3 754	3 719	3 210	1 918	1 292
	15-19	535	269	266	51	35	16
	20-24	521	248	273	308	163	145
	25-29	607	338	269	412	252	160
	30-34	597	301	296	413	229	184
	35-39	623	319	304	442	247	195
	40-44	609	316	293	433	243	190
	45-49	575	283	292	375	212	163
	50-54	620	312	308	344	229	115
	55-59	614	297	317	260	170	90
	60-64	656	341	315	156	124	32
	65+	1 516	730	786	16	14	2
Kavadar	Gjithsej	30 360	15 127	15 233	16 660	9 103	7 557
	15-19	1 873	947	926	157	100	57
	20-24	1 941	1 040	901	1 070	650	420
	25-29	2 145	1 074	1 071	1 783	925	858
	30-34	2 323	1 207	1 116	2 029	1 065	964
	35-39	2 531	1 325	1 206	2 252	1 204	1 048
	40-44	2 541	1 272	1 269	2 200	1 100	1 100
	45-49	2 473	1 262	1 211	2 085	1 092	993
	50-54	2 643	1 342	1 301	2 097	1 134	963
	55-59	2 690	1 361	1 329	1 884	1 084	800
	60-64	2 738	1 353	1 385	1 039	706	333
	65+	6 462	2 944	3 518	64	43	21
Karbincë	Gjithsej	2 799	1 448	1 351	1 347	779	568
	15-19	192	97	95	41	22	19
	20-24	213	110	103	146	86	60
	25-29	206	107	99	157	88	69
	30-34	228	132	96	182	108	74
	35-39	207	116	91	158	90	68
	40-44	218	122	96	166	93	73
	45-49	206	84	122	143	58	85
	50-54	261	148	113	167	106	61
	55-59	253	132	121	112	67	45
	60-64	241	131	110	66	53	13
	65+	574	269	305	9	8	1

POPULLSIA E PËRGJITHSHME E AFTË PËR PUNË E MOSHËS 15 VJEÇ E MË LARTË SIPAS MOSHËS, GJINISË DHE AKTIVITETIT EKONOMIK, SIPAS KOMUNAVE, REGJISTRIMI 2021

	GRUPMOSHA	POPULLSIA E AFTË PËR PUNË			POPULLSIA AKTIVE		
		GJITHSEJ	MESHKUJ	FEMRA	GJITHSEJ	MESHKUJ	FEMRA
Kërçovë	Gjithsej	33 740	16 913	16 827	15 680	9 278	6 402
	15-19	2 204	1 163	1 041	244	155	89
	20-24	2 513	1 346	1 167	1 217	743	474
	25-29	2 825	1 474	1 351	1 933	1 085	848
	30-34	2 751	1 419	1 332	2 031	1 129	902
	35-39	2 709	1 409	1 300	2 040	1 155	885
	40-44	2 766	1 404	1 362	2 001	1 125	876
	45-49	2 743	1 334	1 409	1 861	1 050	811
	50-54	2 930	1 443	1 487	1 779	1 067	712
	55-59	2 854	1 402	1 452	1 497	960	537
	60-64	2 935	1 468	1 467	954	712	242
	65+	6 510	3 051	3 459	123	97	26
Konçe	Gjithsej	2 295	1 218	1 077	1 316	783	533
	15-19	160	71	89	18	8	10
	20-24	177	99	78	105	63	42
	25-29	157	80	77	110	61	49
	30-34	146	71	75	104	58	46
	35-39	156	79	77	119	62	57
	40-44	192	108	84	161	97	64
	45-49	214	118	96	171	98	73
	50-54	206	120	86	171	109	62
	55-59	186	119	67	154	107	47
	60-64	198	106	92	126	83	43
	65+	503	247	256	77	37	40
Koçan	Gjithsej	27 202	13 373	13 829	13 293	6 883	6 410
	15-19	1 615	840	775	211	135	76
	20-24	1 751	878	873	1 000	545	455
	25-29	1 763	904	859	1 380	724	656
	30-34	1 993	1 008	985	1 593	802	791
	35-39	1 998	1 026	972	1 616	798	818
	40-44	2 151	1 072	1 079	1 714	847	867
	45-49	2 154	1 092	1 062	1 706	837	869
	50-54	2 162	1 103	1 059	1 593	820	773
	55-59	2 345	1 133	1 212	1 512	769	743
	60-64	2 530	1 212	1 318	891	563	328
	65+	6 740	3 105	3 635	77	43	34

POPULLSIA E PËRGJITHSHME E AFTË PËR PUNË E MOSHËS 15 VJEÇ E MË LARTË SIPAS MOSHËS, GJINISË DHE AKTIVITETIT EKONOMIK, SIPAS KOMUNAVE, REGJISTRIMI 2021

T-14

GRUPMOSHA	POPULLSIA E AFTË PËR PUNË			POPULLSIA AKTIVE			
	GJITHSEJ	MESHKUJ	FEMRA	GJITHSEJ	MESHKUJ	FEMRA	
Kratovë	Gjithsej	6 777	3 491	3 286	3 167	1 851	1 316
	15-19	345	194	151	34	28	6
	20-24	385	208	177	224	145	79
	25-29	402	224	178	310	187	123
	30-34	385	215	170	291	172	119
	35-39	462	239	223	369	194	175
	40-44	501	261	240	402	211	191
	45-49	485	241	244	381	196	185
	50-54	577	302	275	425	235	190
	55-59	723	386	337	458	280	178
	60-64	712	395	317	255	189	66
	65+	1 800	826	974	18	14	4
Kriva Pallankë	Gjithsej	15 796	8 129	7 667	7 405	4 248	3 157
	15-19	904	455	449	85	68	17
	20-24	927	496	431	484	302	182
	25-29	960	506	454	681	365	316
	30-34	1 150	643	507	855	475	380
	35-39	1 247	665	582	963	506	457
	40-44	1 368	737	631	1 082	575	507
	45-49	1 283	716	567	1 025	592	433
	50-54	1 281	650	631	890	475	415
	55-59	1 433	774	659	857	542	315
	60-64	1 503	757	746	453	327	126
	65+	3 740	1 730	2 010	30	21	9
Krivogashtan	Gjithsej	4 440	2 314	2 126	2 571	1 482	1 089
	15-19	297	139	158	66	28	38
	20-24	309	161	148	194	112	82
	25-29	317	176	141	263	151	112
	30-34	277	149	128	231	132	99
	35-39	334	174	160	283	158	125
	40-44	344	172	172	288	156	132
	45-49	390	185	205	315	151	164
	50-54	409	242	167	318	193	125
	55-59	350	200	150	248	164	84
	60-64	364	199	165	181	120	61
	65+	1 049	517	532	184	117	67

POPULLSIA E PËRGJITHSHME E AFTË PËR PUNË E MOSHËS 15 VJEÇ E MË LARTË SIPAS MOSHËS, GJINISË DHE AKTIVITETIT EKONOMIK, SIPAS KOMUNAVE, REGJISTRIMI 2021

	GRUPMOSHA	POPULLSIA E AFTË PËR PUNË			POPULLSIA AKTIVE		
		GJITHSEJ	MESHKUJ	FEMRA	GJITHSEJ	MESHKUJ	FEMRA
Krushevë	Gjithsej	6 963	3 533	3 430	2 798	1 652	1 146
	15-19	471	262	209	27	21	6
	20-24	503	270	233	211	142	69
	25-29	522	274	248	314	191	123
	30-34	536	295	241	346	204	142
	35-39	481	228	253	300	162	138
	40-44	551	281	270	354	207	147
	45-49	568	293	275	337	186	151
	50-54	528	273	255	328	189	139
	55-59	626	325	301	377	213	164
	60-64	544	279	265	178	122	56
	65+	1 633	753	880	26	15	11
Kumanovë	Gjithsej	80 953	39 916	41 037	36 978	20 653	16 325
	15-19	6 140	3 169	2 971	701	437	264
	20-24	6 171	3 170	3 001	3 017	1 787	1 230
	25-29	6 409	3 225	3 184	4 375	2 315	2 060
	30-34	6 489	3 290	3 199	4 636	2 464	2 172
	35-39	6 673	3 316	3 357	4 839	2 490	2 349
	40-44	7 088	3 536	3 552	5 035	2 612	2 423
	45-49	6 917	3 457	3 460	4 686	2 560	2 126
	50-54	6 493	3 145	3 348	3 979	2 258	1 721
	55-59	6 612	3 251	3 361	3 568	2 140	1 428
	60-64	6 342	3 089	3 253	1 930	1 433	497
	65+	15 619	7 268	8 351	212	157	55
Likovë	Gjithsej	17 545	8 691	8 854	4 615	3 119	1 496
	15-19	1 794	921	873	183	119	64
	20-24	2 113	1 067	1 046	592	333	259
	25-29	1 876	970	906	741	423	318
	30-34	1 545	782	763	681	413	268
	35-39	1 295	686	609	577	382	195
	40-44	1 164	604	560	414	305	109
	45-49	1 452	684	768	451	345	106
	50-54	1 645	790	855	425	341	84
	55-59	1 451	693	758	339	270	69
	60-64	1 100	516	584	177	159	18
	65+	2 110	978	1 132	35	29	6

POPULLSIA E PËRGJITHSHME E AFTË PËR PUNË E MOSHËS 15 VJEÇ E MË LARTË SIPAS MOSHËS, GJINISË DHE AKTIVITETIT EKONOMIK, SIPAS KOMUNAVE, REGJISTRIMI 2021

T-14

GRUPMOSHA	POPULLSIA E AFTË PËR PUNË			POPULLSIA AKTIVE			
	GJITHSEJ	MESHKUJ	FEMRA	GJITHSEJ	MESHKUJ	FEMRA	
Llozovë	Gjithsej	1 903	1 018	885	847	544	303
	15-19	99	55	44	11	4	7
	20-24	101	55	46	64	38	26
	25-29	136	71	65	107	59	48
	30-34	150	80	70	101	59	42
	35-39	160	90	70	112	68	44
	40-44	135	79	56	91	62	29
	45-49	155	85	70	101	65	36
	50-54	169	91	78	97	62	35
	55-59	225	125	100	104	81	23
	60-64	168	99	69	54	44	10
	65+	405	188	217	5	2	3
Mavrovë dhe Rostushe	Gjithsej	4 256	2 081	2 175	1 630	1 100	530
	15-19	290	157	133	36	19	17
	20-24	247	128	119	120	80	40
	25-29	230	114	116	148	86	62
	30-34	315	172	143	212	148	64
	35-39	277	140	137	185	115	70
	40-44	298	152	146	187	124	63
	45-49	300	147	153	172	118	54
	50-54	350	163	187	185	130	55
	55-59	410	191	219	213	141	72
	60-64	494	235	259	159	129	30
	65+	1 045	482	563	13	10	3
Makedonska Kamenicë	Gjithsej	5 609	2 906	2 703	2 362	1 407	955
	15-19	325	170	155	37	24	13
	20-24	359	193	166	161	102	59
	25-29	401	197	204	274	146	128
	30-34	377	196	181	285	166	119
	35-39	394	224	170	305	184	121
	40-44	440	237	203	333	191	142
	45-49	462	243	219	333	191	142
	50-54	571	327	244	358	230	128
	55-59	527	282	245	196	114	82
	60-64	535	285	250	78	58	20
	65+	1 218	552	666	2	1	1

POPULLSIA E PËRGJITHSHME E AFTË PËR PUNË E MOSHËS 15 VJEÇ E MË LARTË SIPAS MOSHËS, GJINISË DHE AKTIVITETIT EKONOMIK, SIPAS KOMUNAVE, REGJISTRIMI 2021

	GRUPMOSHA	POPULLSIA E AFTË PËR PUNË			POPULLSIA AKTIVE		
		GJITHSEJ	MESHKUJ	FEMRA	GJITHSEJ	MESHKUJ	FEMRA
Makedonski Brod	Gjithsej	5 085	2 669	2 416	2 506	1 493	1 013
	15-19	270	127	143	17	11	6
	20-24	284	144	140	168	97	71
	25-29	329	175	154	254	143	111
	30-34	397	221	176	336	194	142
	35-39	392	213	179	340	190	150
	40-44	377	208	169	308	178	130
	45-49	380	217	163	307	181	126
	50-54	462	241	221	313	183	130
	55-59	553	304	249	302	202	100
	60-64	529	291	238	153	107	46
	65+	1 112	528	584	8	7	1
Mogillë	Gjithsej	4 495	2 368	2 127	2 248	1 444	804
	15-19	310	175	135	41	28	13
	20-24	285	152	133	183	111	72
	25-29	314	166	148	245	145	100
	30-34	333	193	140	267	175	92
	35-39	333	165	168	254	147	107
	40-44	390	195	195	289	165	124
	45-49	325	161	164	237	137	100
	50-54	376	199	177	250	174	76
	55-59	434	245	189	255	185	70
	60-64	441	258	183	173	137	36
	65+	954	459	495	54	40	14
Negotinë	Gjithsej	15 455	7 739	7 716	8 500	4 719	3 781
	15-19	1 000	488	512	108	73	35
	20-24	1 019	522	497	612	349	263
	25-29	1 101	570	531	937	500	437
	30-34	1 217	605	612	1 063	540	523
	35-39	1 290	671	619	1 120	585	535
	40-44	1 328	736	592	1 149	649	500
	45-49	1 273	663	610	1 106	589	517
	50-54	1 357	686	671	1 052	583	469
	55-59	1 318	661	657	878	516	362
	60-64	1 334	655	679	448	321	127
	65+	3 218	1 482	1 736	27	14	13

POPULLSIA E PËRGJITHSHME E AFTË PËR PUNË E MOSHËS 15 VJEÇ E MË LARTË SIPAS MOSHËS, GJINISË DHE AKTIVITETIT EKONOMIK, SIPAS KOMUNAVE, REGJISTRIMI 2021

T-14

	GRUPMOSHA	POPULLSIA E AFTË PËR PUNË			POPULLSIA AKTIVE		
		GJITHSEJ	MESHKUJ	FEMRA	GJITHSEJ	MESHKUJ	FEMRA
Novaci	Gjithsej	2 269	1 190	1 079	1 102	704	398
	15-19	122	62	60	5	3	2
	20-24	121	63	58	83	49	34
	25-29	155	83	72	123	68	55
	30-34	145	77	68	122	73	49
	35-39	181	86	95	140	81	59
	40-44	172	95	77	140	86	54
	45-49	161	82	79	118	70	48
	50-54	180	94	86	132	84	48
	55-59	233	132	101	140	106	34
	60-64	226	130	96	87	75	12
	65+	573	286	287	12	9	3
Novo Sellë	Gjithsej	6 294	3 160	3 134	2 452	1 528	924
	15-19	282	146	136	18	11	7
	20-24	304	155	149	162	96	66
	25-29	319	169	150	216	132	84
	30-34	285	158	127	202	124	78
	35-39	329	164	165	223	120	103
	40-44	373	203	170	244	149	95
	45-49	475	256	219	304	178	126
	50-54	527	264	263	326	182	144
	55-59	646	350	296	339	231	108
	60-64	742	380	362	294	212	82
	65+	2 012	915	1 097	124	93	31
Ohër	Gjithsej	44 007	21 418	22 589	22 725	11 863	10 862
	15-19	2 606	1 374	1 232	295	177	118
	20-24	2 632	1 362	1 270	1 393	762	631
	25-29	2 957	1 474	1 483	2 375	1 196	1 179
	30-34	3 233	1 692	1 541	2 765	1 476	1 289
	35-39	3 690	1 785	1 905	3 125	1 509	1 616
	40-44	3 630	1 803	1 827	3 112	1 552	1 560
	45-49	3 551	1 716	1 835	2 957	1 483	1 474
	50-54	3 484	1 725	1 759	2 673	1 363	1 310
	55-59	3 661	1 749	1 912	2 441	1 294	1 147
	60-64	3 929	1 908	2 021	1 434	948	486
	65+	10 634	4 830	5 804	155	103	52

POPULLSIA E PËRGJITHSHME E AFTË PËR PUNË E MOSHËS 15 VJEÇ E MË LARTË SIPAS MOSHËS, GJINISË DHE AKTIVITETIT EKONOMIK, SIPAS KOMUNAVE, REGJISTRIMI 2021

	GRUPMOSHA	POPULLSIA E AFTË PËR PUNË			POPULLSIA AKTIVE		
		GJITHSEJ	MESHKUJ	FEMRA	GJITHSEJ	MESHKUJ	FEMRA
Petrovec	Gjithsej	7 280	3 668	3 612	2 951	1 774	1 177
	15-19	580	291	289	76	51	25
	20-24	582	298	284	295	177	118
	25-29	529	258	271	306	166	140
	30-34	561	266	295	364	196	168
	35-39	581	294	287	378	218	160
	40-44	663	350	313	412	247	165
	45-49	625	327	298	361	216	145
	50-54	588	309	279	333	204	129
	55-59	539	285	254	273	181	92
	60-64	528	253	275	143	109	34
	65+	1 504	737	767	10	9	1
Pehçevë	Gjithsej	3 506	1 780	1 726	1 702	978	724
	15-19	165	88	77	16	13	3
	20-24	219	112	107	117	75	42
	25-29	221	134	87	182	112	70
	30-34	214	123	91	183	105	78
	35-39	246	132	114	209	112	97
	40-44	251	133	118	214	118	96
	45-49	289	145	144	233	121	112
	50-54	285	140	145	208	111	97
	55-59	296	158	138	196	113	83
	60-64	377	192	185	135	93	42
	65+	943	423	520	9	5	4
Pillasnicë	Gjithsej	3 469	1 733	1 736	971	774	197
	15-19	299	152	147	25	14	11
	20-24	314	146	168	91	57	34
	25-29	364	200	164	143	111	32
	30-34	354	189	165	141	112	29
	35-39	298	157	141	120	100	20
	40-44	287	148	139	90	77	13
	45-49	296	143	153	98	79	19
	50-54	299	137	162	114	89	25
	55-59	312	154	158	112	100	12
	60-64	235	114	121	35	33	2
	65+	411	193	218	2	2	-

POPULLSIA E PËRGJITHSHME E AFTË PËR PUNË E MOSHËS 15 VJEÇ E MË LARTË SIPAS MOSHËS, GJINISË DHE AKTIVITETIT EKONOMIK, SIPAS KOMUNAVE, REGJISTRIMI 2021

T-14

	GRUPMOSHA	POPULLSIA E AFTË PËR PUNË			POPULLSIA AKTIVE		
		GJITHSEJ	MESHKUJ	FEMRA	GJITHSEJ	MESHKUJ	FEMRA
Prilep	Gjithsej	58 732	28 949	29 783	29 967	15 975	13 992
	15-19	3 785	1 947	1 838	361	247	114
	20-24	3 633	1 876	1 757	1 846	1 080	766
	25-29	4 034	2 062	1 972	3 185	1 660	1 525
	30-34	4 463	2 275	2 188	3 664	1 874	1 790
	35-39	4 731	2 451	2 280	3 912	2 018	1 894
	40-44	4 917	2 444	2 473	4 054	2 006	2 048
	45-49	4 772	2 388	2 384	3 926	1 992	1 934
	50-54	4 668	2 327	2 341	3 600	1 880	1 720
	55-59	5 022	2 470	2 552	3 307	1 813	1 494
	60-64	5 226	2 578	2 648	1 875	1 234	641
	65+	13 481	6 131	7 350	237	171	66
Probishtip	Gjithsej	11 755	5 990	5 765	5 871	3 205	2 666
	15-19	624	324	300	61	38	23
	20-24	628	323	305	392	229	163
	25-29	755	414	341	623	361	262
	30-34	793	416	377	661	358	303
	35-39	910	474	436	790	415	375
	40-44	881	469	412	784	423	361
	45-49	936	496	440	800	431	369
	50-54	959	477	482	746	383	363
	55-59	1 130	593	537	682	377	305
	60-64	1 199	607	592	314	177	137
	65+	2 940	1 397	1 543	18	13	5
Radovish	Gjithsej	19 948	10 047	9 901	9 016	5 190	3 826
	15-19	1 322	635	687	188	97	91
	20-24	1 400	723	677	764	453	311
	25-29	1 474	772	702	1 011	565	446
	30-34	1 500	789	711	1 101	616	485
	35-39	1 515	792	723	1 082	603	479
	40-44	1 443	721	722	1 025	539	486
	45-49	1 638	821	817	1 112	608	504
	50-54	1 674	880	794	1 056	627	429
	55-59	1 866	956	910	1 034	638	396
	60-64	1 860	973	887	578	397	181
	65+	4 256	1 985	2 271	65	47	18

POPULLSIA E PËRGJITHSHME E AFTË PËR PUNË E MOSHËS 15 VJEÇ E MË LARTË SIPAS MOSHËS, GJINISË DHE AKTIVITETIT EKONOMIK, SIPAS KOMUNAVE, REGJISTRIMI 2021

	GRUPMOSHA	POPULLSIA E AFTË PËR PUNË			POPULLSIA AKTIVE		
		GJITHSEJ	MESHKUJ	FEMRA	GJITHSEJ	MESHKUJ	FEMRA
Rankocë	Gjithsej	2 908	1 554	1 354	1 008	629	379
	15-19	160	72	88	19	12	7
	20-24	202	114	88	80	49	31
	25-29	236	132	104	125	76	49
	30-34	231	135	96	128	78	50
	35-39	209	121	88	116	70	46
	40-44	225	114	111	111	65	46
	45-49	225	121	104	130	74	56
	50-54	241	134	107	109	69	40
	55-59	275	156	119	116	80	36
	60-64	262	140	122	71	54	17
	65+	642	315	327	3	2	1
Resnjë	Gjithsej	12 525	6 260	6 265	6 037	3 394	2 643
	15-19	641	345	296	70	35	35
	20-24	740	383	357	407	243	164
	25-29	890	472	418	701	383	318
	30-34	992	542	450	800	459	341
	35-39	1 015	553	462	815	461	354
	40-44	919	487	432	725	393	332
	45-49	881	419	462	646	329	317
	50-54	975	489	486	692	375	317
	55-59	1 090	521	569	676	359	317
	60-64	1 271	629	642	439	311	128
	65+	3 111	1 420	1 691	66	46	20
Rosoman	Gjithsej	3 228	1 657	1 571	1 530	917	613
	15-19	233	113	120	19	12	7
	20-24	219	107	112	127	74	53
	25-29	218	104	114	177	90	87
	30-34	218	127	91	181	110	71
	35-39	265	137	128	207	110	97
	40-44	286	148	138	223	125	98
	45-49	276	159	117	213	126	87
	50-54	254	127	127	163	104	59
	55-59	281	141	140	134	94	40
	60-64	313	174	139	83	70	13
	65+	665	320	345	3	2	1

POPULLSIA E PËRGJITHSHME E AFTË PËR PUNË E MOSHËS 15 VJEÇ E MË LARTË SIPAS MOSHËS, GJINISË DHE AKTIVITETIT EKONOMIK, SIPAS KOMUNAVE, REGJISTRIMI 2021

T-14

	GRUPMOSHA	POPULLSIA E AFTË PËR PUNË			POPULLSIA AKTIVE		
		GJITHSEJ	MESHKUJ	FEMRA	GJITHSEJ	MESHKUJ	FEMRA
Sveti Nikollë	Gjithsej	13 274	6 758	6 516	6 356	3 447	2 909
	15-19	737	382	355	91	56	35
	20-24	773	400	373	424	244	180
	25-29	865	475	390	650	360	290
	30-34	988	515	473	760	389	371
	35-39	973	497	476	750	366	384
	40-44	1 007	531	476	803	399	404
	45-49	1 035	539	496	813	428	385
	50-54	1 153	585	568	837	447	390
	55-59	1 225	632	593	786	436	350
	60-64	1 344	707	637	422	307	115
	65+	3 174	1 495	1 679	20	15	5
Sopishte	Gjithsej	5 343	2 687	2 656	2 584	1 550	1 034
	15-19	363	181	182	51	34	17
	20-24	393	199	194	202	133	69
	25-29	390	191	199	271	164	107
	30-34	465	238	227	359	207	152
	35-39	482	239	243	378	205	173
	40-44	469	238	231	367	208	159
	45-49	446	223	223	306	180	126
	50-54	400	214	186	251	159	92
	55-59	434	210	224	241	143	98
	60-64	426	220	206	142	103	39
	65+	1 075	534	541	16	14	2
Staro Nagoriç	Gjithsej	3 023	1 654	1 369	1 149	781	368
	15-19	194	98	96	31	20	11
	20-24	189	105	84	133	89	44
	25-29	191	105	86	143	86	57
	30-34	161	87	74	112	74	38
	35-39	196	104	92	129	82	47
	40-44	190	101	89	114	70	44
	45-49	244	138	106	150	100	50
	50-54	291	188	103	147	105	42
	55-59	270	165	105	121	96	25
	60-64	255	153	102	58	48	10
	65+	842	410	432	11	11	-

POPULLSIA E PËRGJITHSHME E AFTË PËR PUNË E MOSHËS 15 VJEÇ E MË LARTË SIPAS MOSHËS, GJINISË DHE AKTIVITETIT EKONOMIK, SIPAS KOMUNAVE, REGJISTRIMI 2021

	GRUPMOSHA	POPULLSIA E AFTË PËR PUNË			POPULLSIA AKTIVE		
		GJITHSEJ	MESHKUJ	FEMRA	GJITHSEJ	MESHKUJ	FEMRA
Strugë	Gjithsej	42 081	20 723	21 358	17 656	10 873	6 783
	15-19	3 107	1 577	1 530	336	219	117
	20-24	3 301	1 666	1 635	1 514	928	586
	25-29	3 912	1 987	1 925	2 491	1 435	1 056
	30-34	3 800	1 982	1 818	2 495	1 489	1 006
	35-39	3 424	1 741	1 683	2 221	1 305	916
	40-44	3 349	1 636	1 713	1 997	1 183	814
	45-49	3 584	1 745	1 839	2 027	1 268	759
	50-54	3 420	1 637	1 783	1 778	1 130	648
	55-59	3 696	1 842	1 854	1 732	1 125	607
	60-64	3 376	1 642	1 734	974	722	252
	65+	7 112	3 268	3 844	91	69	22
Strumicë	Gjithsej	41 544	20 298	21 246	19 297	10 521	8 776
	15-19	2 709	1 357	1 352	245	164	81
	20-24	2 644	1 313	1 331	1 240	681	559
	25-29	2 917	1 441	1 476	2 002	1 039	963
	30-34	3 137	1 579	1 558	2 198	1 140	1 058
	35-39	3 466	1 782	1 684	2 549	1 345	1 204
	40-44	3 465	1 726	1 739	2 552	1 309	1 243
	45-49	3 228	1 666	1 562	2 335	1 259	1 076
	50-54	3 267	1 613	1 654	2 199	1 159	1 040
	55-59	3 702	1 833	1 869	2 301	1 284	1 017
	60-64	3 863	1 874	1 989	1 501	1 014	487
	65+	9 146	4 114	5 032	175	127	48
Studenican	Gjithsej	15 431	7 911	7 520	4 308	3 555	753
	15-19	1 836	960	876	174	126	48
	20-24	1 697	908	789	600	457	143
	25-29	1 594	850	744	618	508	110
	30-34	1 576	805	771	608	493	115
	35-39	1 381	723	658	532	446	86
	40-44	1 345	707	638	486	413	73
	45-49	1 440	747	693	482	406	76
	50-54	1 283	637	646	382	333	49
	55-59	1 001	488	513	279	243	36
	60-64	759	374	385	128	114	14
	65+	1 519	712	807	19	16	3

POPULLSIA E PËRGJITHSHME E AFTË PËR PUNË E MOSHËS 15 VJEÇ E MË LARTË SIPAS MOSHËS, GJINISË DHE AKTIVITETIT EKONOMIK, SIPAS KOMUNAVE, REGJISTRIMI 2021

T-14

	GRUPMOSHA	POPULLSIA E AFTË PËR PUNË			POPULLSIA AKTIVE		
		GJITHSEJ	MESHKUJ	FEMRA	GJITHSEJ	MESHKUJ	FEMRA
Tearcë	Gjithsej	14 584	7 246	7 338	5 926	3 749	2 177
	15-19	899	494	405	171	107	64
	20-24	1 055	540	515	540	305	235
	25-29	1 277	655	622	830	458	372
	30-34	1 506	771	735	985	565	420
	35-39	1 309	660	649	850	501	349
	40-44	1 111	575	536	684	415	269
	45-49	1 030	498	532	514	337	177
	50-54	1 261	573	688	512	362	150
	55-59	1 448	671	777	508	401	107
	60-64	1 328	651	677	293	262	31
	65+	2 360	1 158	1 202	39	36	3
Tetovë	Gjithsej	68 349	33 109	35 240	28 954	17 649	11 305
	15-19	5 337	2 768	2 569	547	346	201
	20-24	5 629	2 867	2 762	2 534	1 525	1 009
	25-29	6 521	3 220	3 301	3 965	2 211	1 754
	30-34	6 290	3 143	3 147	4 129	2 331	1 798
	35-39	6 167	3 035	3 132	4 109	2 313	1 796
	40-44	6 024	3 010	3 014	3 716	2 232	1 484
	45-49	5 695	2 618	3 077	3 057	1 893	1 164
	50-54	5 623	2 703	2 920	2 680	1 795	885
	55-59	5 705	2 742	2 963	2 517	1 705	812
	60-64	4 930	2 356	2 574	1 497	1 132	365
	65+	10 428	4 647	5 781	203	166	37
Qendër Zhupa	Gjithsej	2 951	1 425	1 526	528	389	139
	15-19	280	156	124	10	8	2
	20-24	264	117	147	42	25	17
	25-29	219	122	97	56	38	18
	30-34	249	117	132	78	51	27
	35-39	230	110	120	57	39	18
	40-44	215	97	118	44	30	14
	45-49	224	106	118	65	51	14
	50-54	222	105	117	65	51	14
	55-59	252	124	128	67	55	12
	60-64	237	112	125	40	37	3
	65+	559	259	300	4	4	-

POPULLSIA E PËRGJITHSHME E AFTË PËR PUNË E MOSHËS 15 VJEÇ E MË LARTË SIPAS MOSHËS, GJINISË DHE AKTIVITETIT EKONOMIK, SIPAS KOMUNAVE, REGJISTRIMI 2021

	GRUPMOSHA	POPULLSIA E AFTË PËR PUNË			POPULLSIA AKTIVE		
		GJITHSEJ	MESHKUJ	FEMRA	GJITHSEJ	MESHKUJ	FEMRA
Çashkë	Gjithsej	5 895	3 034	2 861	1 582	1 145	437
	15-19	541	273	268	42	35	7
	20-24	502	273	229	190	134	56
	25-29	511	268	243	230	172	58
	30-34	530	271	259	202	148	54
	35-39	484	244	240	195	133	62
	40-44	474	248	226	188	134	54
	45-49	450	233	217	188	130	58
	50-54	427	229	198	179	130	49
	55-59	391	208	183	105	77	28
	60-64	406	197	209	48	42	6
	65+	1 179	590	589	15	10	5
Çeshinovë Obleshevë	Gjithsej	4 843	2 453	2 390	2 274	1 262	1 012
	15-19	229	121	108	27	19	8
	20-24	291	142	149	207	110	97
	25-29	295	144	151	236	118	118
	30-34	294	160	134	245	136	109
	35-39	301	175	126	251	146	105
	40-44	344	175	169	280	136	144
	45-49	406	211	195	336	168	168
	50-54	391	209	182	293	166	127
	55-59	453	225	228	253	153	100
	60-64	473	228	245	137	105	32
	65+	1 366	663	703	9	5	4
Çuçer Sandevë	Gjithsej	7 542	3 876	3 666	3 542	2 044	1 498
	15-19	585	306	279	47	32	15
	20-24	543	276	267	262	159	103
	25-29	574	309	265	408	229	179
	30-34	598	302	296	443	231	212
	35-39	610	325	285	466	261	205
	40-44	650	331	319	507	265	242
	45-49	664	351	313	490	285	205
	50-54	614	322	292	412	239	173
	55-59	562	305	257	344	220	124
	60-64	520	275	245	156	117	39
	65+	1 622	774	848	7	6	1

POPULLSIA E PËRGJITHSHME E AFTË PËR PUNË E MOSHËS 15 VJEÇ E MË LARTË SIPAS MOSHËS, GJINISË DHE AKTIVITETIT EKONOMIK, SIPAS KOMUNAVE, REGJISTRIMI 2021

T-14

	GRUPMOSHA	POPULLSIA E AFTË PËR PUNË			POPULLSIA AKTIVE		
		GJITHSEJ	MESHKUJ	FEMRA	GJITHSEJ	MESHKUJ	FEMRA
Shtip	Gjithsej	38 062	18 693	19 369	19 911	10 272	9 639
	15-19	2 337	1 224	1 113	238	164	74
	20-24	2 298	1 147	1 151	1 212	689	523
	25-29	2 441	1 230	1 211	1 886	937	949
	30-34	2 996	1 488	1 508	2 455	1 212	1 243
	35-39	3 194	1 633	1 561	2 679	1 345	1 334
	40-44	3 150	1 611	1 539	2 664	1 332	1 332
	45-49	3 071	1 532	1 539	2 586	1 279	1 307
	50-54	3 018	1 430	1 588	2 396	1 135	1 261
	55-59	3 427	1 662	1 765	2 364	1 211	1 153
	60-64	3 585	1 755	1 830	1 348	908	440
	65+	8 545	3 981	4 564	83	60	23

POPULLSIA E PËRGJITHSHME E AFTË PËR PUNË E MOSHËS 15 VJEÇ E MË LARTË SIPAS MOSHËS, GJINISË DHE AKTIVITETIT EKONOMIK, SIPAS KOMUNAVE, REGJISTRIMI 2021

REPUBLIKA E MAQEDONISË SË VERIUT	GRUPMOSHA	POPULLSIA AKTIVE - TË PUNËSUAR			POPULLSIA AKTIVE - TË PAPUNË		
		GJITHSEJ	MESHKUJ	FEMRA	GJITHSEJ	MESHKUJ	FEMRA
	Gjithsej	608 520	342 873	265 647	109 249	61 694	47 555
	15-19	4 766	3 092	1 674	5 959	3 735	2 224
	20-24	36 377	21 652	14 725	15 542	8 813	6 729
	25-29	65 009	35 859	29 150	15 208	8 150	7 058
	30-34	77 449	42 410	35 039	13 212	7 130	6 082
	35-39	84 450	45 244	39 206	11 505	6 148	5 357
	40-44	84 083	45 218	38 865	10 871	5 926	4 945
	45-49	78 607	42 833	35 774	10 747	5 849	4 898
	50-54	71 633	40 255	31 378	10 445	5 887	4 558
	55-59	64 000	37 303	26 697	10 139	5 997	4 142
	60-64	37 217	25 532	11 685	5 109	3 744	1 365
	65+	4 929	3 475	1 454	512	315	197
Qyteti i Shkupit	Gjithsej	196 520	105 076	91 444	22 769	13 174	9 595
	15-19	1 266	797	469	1 420	887	533
	20-24	10 719	6 136	4 583	3 658	2 140	1 518
	25-29	20 487	10 966	9 521	3 225	1 791	1 434
	30-34	25 599	13 502	12 097	2 666	1 454	1 212
	35-39	28 515	14 631	13 884	2 274	1 284	990
	40-44	28 594	14 806	13 788	2 255	1 292	963
	45-49	26 308	13 552	12 756	2 285	1 324	961
	50-54	22 787	12 093	10 694	2 078	1 190	888
	55-59	19 624	10 582	9 042	1 861	1 074	787
	60-64	11 161	7 051	4 110	917	670	247
	65+	1 460	960	500	130	68	62
Aerodrom	Gjithsej	35 269	17 430	17 839	2 193	1 164	1 029
	15-19	126	74	52	94	51	43
	20-24	1 401	766	635	302	176	126
	25-29	3 170	1 562	1 608	278	154	124
	30-34	4 638	2 225	2 413	256	113	143
	35-39	5 876	2 845	3 031	280	146	134
	40-44	5 990	2 946	3 044	258	146	112
	45-49	5 087	2 471	2 616	229	125	104
	50-54	3 858	1 942	1 916	194	91	103
	55-59	3 071	1 469	1 602	190	87	103
	60-64	1 795	965	830	99	70	29
	65+	257	165	92	13	5	8

POPULLSIA E PËRGJITHSHME E AFTË PËR PUNË E MOSHËS 15 VJEÇ E MË LARTË SIPAS MOSHËS, GJINISË DHE AKTIVITETIT EKONOMIK, SIPAS KOMUNAVE, REGJISTRIMI 2021

T-14

GRUPMOSHA	POPULLSIA AKTIVE - TË PUNËSUAR			POPULLSIA AKTIVE - TË PAPUNË			
	GJITHSEJ	MESHKUJ	FEMRA	GJITHSEJ	MESHKUJ	FEMRA	
Butel	Gjithsej	12 405	7 083	5 322	1 957	1 138	819
	15-19	95	62	33	108	67	41
	20-24	834	486	348	358	217	141
	25-29	1 460	844	616	311	170	141
	30-34	1 549	888	661	226	122	104
	35-39	1 555	859	696	173	112	61
	40-44	1 664	900	764	181	107	74
	45-49	1 594	846	748	182	83	99
	50-54	1 501	856	645	182	110	72
	55-59	1 339	776	563	152	90	62
	60-64	744	513	231	76	57	19
	65+	70	53	17	8	3	5
Gazi Babë	Gjithsej	25 331	13 777	11 554	3 219	1 839	1 380
	15-19	233	145	88	193	126	67
	20-24	1 729	1 004	725	523	289	234
	25-29	2 727	1 483	1 244	433	233	200
	30-34	3 091	1 646	1 445	350	187	163
	35-39	3 207	1 639	1 568	312	169	143
	40-44	3 577	1 847	1 730	336	206	130
	45-49	3 556	1 874	1 682	355	204	151
	50-54	3 014	1 619	1 395	292	167	125
	55-59	2 661	1 463	1 198	278	160	118
	60-64	1 435	991	444	128	90	38
	65+	101	66	35	19	8	11
Gjorçe Petrov	Gjithsej	19 421	9 996	9 425	1 900	1 079	821
	15-19	148	93	55	97	64	33
	20-24	1 039	569	470	267	161	106
	25-29	1 987	1 007	980	265	155	110
	30-34	2 532	1 271	1 261	204	109	95
	35-39	2 909	1 465	1 444	210	116	94
	40-44	2 615	1 287	1 328	223	115	108
	45-49	2 643	1 303	1 340	177	105	72
	50-54	2 331	1 199	1 132	161	78	83
	55-59	1 953	989	964	186	95	91
	60-64	1 182	758	424	101	74	27
	65+	82	55	27	9	7	2

POPULLSIA E PËRGJITHSHME E AFTË PËR PUNË E MOSHËS 15 VJEÇ E MË LARTË SIPAS MOSHËS, GJINISË DHE AKTIVITETIT EKONOMIK, SIPAS KOMUNAVE, REGJISTRIMI 2021

GRUPMOSHA	POPULLSIA AKTIVE - TË PUNËSUAR			POPULLSIA AKTIVE - TË PAPUNË			
	GJITHSEJ	MESHKUJ	FEMRA	GJITHSEJ	MESHKUJ	FEMRA	
Karposh	Gjithsej	29 145	14 410	14 735	1 757	933	824
	15-19	100	62	38	60	34	26
	20-24	987	559	428	232	134	98
	25-29	2 737	1 341	1 396	260	143	117
	30-34	3 736	1 814	1 922	213	111	102
	35-39	4 247	2 060	2 187	187	93	94
	40-44	4 264	2 010	2 254	158	76	82
	45-49	4 052	1 954	2 098	169	86	83
	50-54	3 781	1 827	1 954	186	87	99
	55-59	3 184	1 567	1 617	178	95	83
	60-64	1 783	1 043	740	100	67	33
	65+	274	173	101	14	7	7
Kisella Vodë	Gjithsej	27 501	13 934	13 567	2 134	1 167	967
	15-19	128	83	45	111	69	42
	20-24	1 425	761	664	288	172	116
	25-29	2 850	1 448	1 402	268	131	137
	30-34	3 544	1 839	1 705	259	136	123
	35-39	3 896	1 870	2 026	211	120	91
	40-44	3 864	1 889	1 975	245	142	103
	45-49	3 635	1 686	1 949	184	93	91
	50-54	3 407	1 675	1 732	214	106	108
	55-59	3 009	1 586	1 423	233	113	120
	60-64	1 574	989	585	108	81	27
	65+	169	108	61	13	4	9
Saraj	Gjithsej	7 395	5 748	1 647	1 869	1 394	475
	15-19	88	53	35	180	116	64
	20-24	800	524	276	398	267	131
	25-29	1 151	815	336	319	216	103
	30-34	1 150	854	296	235	166	69
	35-39	975	748	227	144	121	23
	40-44	892	739	153	158	129	29
	45-49	719	601	118	162	135	27
	50-54	626	535	91	129	112	17
	55-59	622	542	80	99	92	7
	60-64	315	284	31	37	36	1
	65+	57	53	4	8	4	4

POPULLSIA E PËRGJITHSHME E AFTË PËR PUNË E MOSHËS 15 VJEÇ E MË LARTË SIPAS MOSHËS, GJINISË DHE AKTIVITETIT EKONOMIK, SIPAS KOMUNAVE, REGJISTRIMI 2021

T-14

GRUPMOSHA	POPULLSIA AKTIVE - TË PUNËSUAR			POPULLSIA AKTIVE - TË PAPUNË			
	GJITHSEJ	MESHKUJ	FEMRA	GJITHSEJ	MESHKUJ	FEMRA	
Qendër	Gjithsej	19 452	9 397	10 055	1 277	685	592
	15-19	53	30	23	32	24	8
	20-24	583	284	299	177	90	87
	25-29	1 615	773	842	163	81	82
	30-34	2 377	1 144	1 233	142	81	61
	35-39	3 062	1 436	1 626	138	72	66
	40-44	3 110	1 498	1 612	154	88	66
	45-49	2 737	1 317	1 420	140	73	67
	50-54	2 235	1 058	1 177	129	60	69
	55-59	1 970	891	1 079	119	63	56
	60-64	1 353	749	604	72	46	26
	65+	357	217	140	11	7	4
Çair	Gjithsej	15 717	9 999	5 718	4 628	2 743	1 885
	15-19	170	113	57	364	229	135
	20-24	1 274	764	510	802	468	334
	25-29	2 057	1 218	839	692	375	317
	30-34	2 292	1 362	930	556	309	247
	35-39	2 130	1 299	831	423	235	188
	40-44	1 994	1 285	709	368	190	178
	45-49	1 789	1 153	636	509	311	198
	50-54	1 652	1 088	564	435	288	147
	55-59	1 489	1 057	432	313	212	101
	60-64	795	605	190	149	115	34
	65+	75	55	20	17	11	6
Shuto Orizare	Gjithsej	4 884	3 302	1 582	1 835	1 032	803
	15-19	125	82	43	181	107	74
	20-24	647	419	228	311	166	145
	25-29	733	475	258	236	133	103
	30-34	690	459	231	225	120	105
	35-39	658	410	248	196	100	96
	40-44	624	405	219	174	93	81
	45-49	496	347	149	178	109	69
	50-54	382	294	88	156	91	65
	55-59	326	242	84	113	67	46
	60-64	185	154	31	47	34	13
	65+	18	15	3	18	12	6

POPULLSIA E PËRGJITHSHME E AFTË PËR PUNË E MOSHËS 15 VJEÇ E MË LARTË SIPAS MOSHËS, GJINISË DHE AKTIVITETIT EKONOMIK, SIPAS KOMUNAVE, REGJISTRIMI 2021

GRUPMOSHA	POPULLSIA AKTIVE - TË PUNËSUAR			POPULLSIA AKTIVE - TË PAPUNË			
	GJITHSEJ	MESHKUJ	FEMRA	GJITHSEJ	MESHKUJ	FEMRA	
Haraçinë	Gjithsej	1 332	1 065	267	736	519	217
	15-19	27	20	7	86	47	39
	20-24	162	96	66	146	88	58
	25-29	233	164	69	130	96	34
	30-34	210	153	57	93	68	25
	35-39	184	158	26	62	46	16
	40-44	162	143	19	62	48	14
	45-49	121	114	7	57	46	11
	50-54	110	103	7	43	37	6
	55-59	66	59	7	31	25	6
	60-64	49	48	1	15	11	4
	65+	8	7	1	11	7	4
Berovë	Gjithsej	3 458	1 890	1 568	758	420	338
	15-19	12	8	4	16	9	7
	20-24	190	124	66	88	45	43
	25-29	334	171	163	83	45	38
	30-34	456	245	211	102	61	41
	35-39	390	209	181	70	42	28
	40-44	454	211	243	88	45	43
	45-49	452	239	213	94	46	48
	50-54	473	258	215	92	45	47
	55-59	403	222	181	95	59	36
	60-64	270	186	84	30	23	7
	65+	24	17	7	-	-	-
Manastir	Gjithsej	33 668	18 091	15 577	5 146	2 551	2 595
	15-19	186	110	76	203	126	77
	20-24	1 651	894	757	618	317	301
	25-29	3 267	1 705	1 562	664	334	330
	30-34	4 188	2 251	1 937	629	323	306
	35-39	4 913	2 596	2 317	601	279	322
	40-44	4 543	2 384	2 159	575	244	331
	45-49	4 187	2 116	2 071	505	231	274
	50-54	4 099	2 141	1 958	506	249	257
	55-59	3 886	2 102	1 784	561	280	281
	60-64	2 437	1 588	849	268	159	109
	65+	311	204	107	16	9	7

POPULLSIA E PËRGJITHSHME E AFTË PËR PUNË E MOSHËS 15 VJEÇ E MË LARTË SIPAS MOSHËS, GJINISË DHE AKTIVITETIT EKONOMIK, SIPAS KOMUNAVE, REGJISTRIMI 2021

T-14

GRUPMOSHA	POPULLSIA AKTIVE - TË PUNËSUAR			POPULLSIA AKTIVE - TË PAPUNË			
	GJITHSEJ	MESHKUJ	FEMRA	GJITHSEJ	MESHKUJ	FEMRA	
Bogdancë	Gjithsej	2 949	1 630	1 319	350	192	158
	15-19	12	5	7	15	11	4
	20-24	159	98	61	50	26	24
	25-29	295	155	140	41	21	20
	30-34	370	211	159	33	20	13
	35-39	405	207	198	34	21	13
	40-44	390	211	179	30	12	18
	45-49	357	193	164	40	21	19
	50-54	384	216	168	40	19	21
	55-59	387	209	178	40	21	19
	60-64	183	121	62	24	18	6
	65+	7	4	3	3	2	1
Bogovinë	Gjithsej	3 849	2 890	959	1 832	1 171	661
	15-19	30	23	7	158	98	60
	20-24	259	175	84	329	185	144
	25-29	508	354	154	296	161	135
	30-34	601	407	194	270	160	110
	35-39	586	402	184	198	119	79
	40-44	535	396	139	149	96	53
	45-49	388	308	80	132	101	31
	50-54	388	328	60	147	117	30
	55-59	325	285	40	89	78	11
	60-64	182	168	14	48	44	4
	65+	47	44	3	16	12	4
Bosillovë	Gjithsej	4 179	2 576	1 603	196	98	98
	15-19	53	34	19	24	11	13
	20-24	355	187	168	33	17	16
	25-29	430	256	174	21	10	11
	30-34	416	236	180	23	11	12
	35-39	421	256	165	19	9	10
	40-44	488	292	196	19	10	9
	45-49	514	315	199	22	10	12
	50-54	516	317	199	14	10	4
	55-59	516	344	172	8	5	3
	60-64	348	252	96	9	3	6
	65+	122	87	35	4	2	2

POPULLSIA E PËRGJITHSHME E AFTË PËR PUNË E MOSHËS 15 VJEÇ E MË LARTË SIPAS MOSHËS, GJINISË DHE AKTIVITETIT EKONOMIK, SIPAS KOMUNAVE, REGJISTRIMI 2021

GRUPMOSHA	POPULLSIA AKTIVE - TË PUNËSUAR			POPULLSIA AKTIVE - TË PAPUNË			
	GJITHSEJ	MESHKUJ	FEMRA	GJITHSEJ	MESHKUJ	FEMRA	
Bërvenicë	Gjithsej	3 130	1 938	1 192	635	351	284
	15-19	29	18	11	26	17	9
	20-24	242	153	89	73	51	22
	25-29	402	243	159	79	39	40
	30-34	435	242	193	85	45	40
	35-39	460	266	194	70	34	36
	40-44	406	252	154	59	28	31
	45-49	352	213	139	65	29	36
	50-54	350	213	137	63	37	26
	55-59	279	183	96	77	42	35
	60-64	157	138	19	35	26	9
	65+	18	17	1	3	3	-
Vallandovë	Gjithsej	4 005	2 359	1 646	611	335	276
	15-19	30	20	10	19	8	11
	20-24	231	138	93	69	35	34
	25-29	393	236	157	73	39	34
	30-34	500	294	206	87	41	46
	35-39	527	291	236	65	38	27
	40-44	512	299	213	66	37	29
	45-49	518	295	223	65	38	27
	50-54	561	306	255	59	35	24
	55-59	458	272	186	67	37	30
	60-64	232	178	54	35	25	10
	65+	43	30	13	6	2	4
Vasilevë	Gjithsej	3 048	2 053	995	384	211	173
	15-19	76	46	30	38	26	12
	20-24	301	197	104	64	27	37
	25-29	322	214	108	55	29	26
	30-34	291	182	109	33	12	21
	35-39	364	232	132	51	26	25
	40-44	358	222	136	41	24	17
	45-49	352	235	117	35	21	14
	50-54	373	260	113	20	12	8
	55-59	331	243	88	35	25	10
	60-64	239	194	45	12	9	3
	65+	41	28	13	-	-	-

POPULLSIA E PËRGJITHSHME E AFTË PËR PUNË E MOSHËS 15 VJEÇ E MË LARTË SIPAS MOSHËS, GJINISË DHE AKTIVITETIT EKONOMIK, SIPAS KOMUNAVE, REGJISTRIMI 2021

T-14

GRUPMOSHA	POPULLSIA AKTIVE - TË PUNËSUAR			POPULLSIA AKTIVE - TË PAPUNË			
	GJITHSEJ	MESHKUJ	FEMRA	GJITHSEJ	MESHKUJ	FEMRA	
Vevçan	Gjithsej	888	447	441	194	138	56
	15-19	2	2	-	4	2	2
	20-24	45	21	24	13	7	6
	25-29	93	52	41	18	13	5
	30-34	112	63	49	18	11	7
	35-39	128	50	78	18	12	6
	40-44	130	65	65	27	22	5
	45-49	125	60	65	37	26	11
	50-54	118	55	63	19	15	4
	55-59	82	39	43	26	17	9
	60-64	52	40	12	13	13	-
	65+	1	-	1	1	-	1
Veles	Gjithsej	17 404	9 351	8 053	2 813	1 543	1 270
	15-19	109	85	24	139	93	46
	20-24	932	520	412	380	218	162
	25-29	1 742	935	807	328	182	146
	30-34	2 108	1 157	951	360	200	160
	35-39	2 309	1 166	1 143	336	184	152
	40-44	2 454	1 296	1 158	274	147	127
	45-49	2 288	1 175	1 113	256	126	130
	50-54	2 268	1 167	1 101	281	136	145
	55-59	2 059	1 106	953	309	161	148
	60-64	1 057	690	367	142	93	49
	65+	78	54	24	8	3	5
Vinicë	Gjithsej	5 009	2 636	2 373	447	274	173
	15-19	26	16	10	19	13	6
	20-24	314	205	109	55	34	21
	25-29	516	244	272	58	34	24
	30-34	570	283	287	42	28	14
	35-39	596	284	312	47	20	27
	40-44	627	292	335	50	33	17
	45-49	642	331	311	31	18	13
	50-54	663	317	346	52	33	19
	55-59	688	396	292	57	33	24
	60-64	354	258	96	36	28	8
	65+	13	10	3	-	-	-

POPULLSIA E PËRGJITHSHME E AFTË PËR PUNË E MOSHËS 15 VJEÇ E MË LARTË SIPAS MOSHËS, GJINISË DHE AKTIVITETIT EKONOMIK, SIPAS KOMUNAVE, REGJISTRIMI 2021

GRUPMOSHA	POPULLSIA AKTIVE - TË PUNËSUAR			POPULLSIA AKTIVE - TË PAPUNË			
	GJITHSEJ	MESHKUJ	FEMRA	GJITHSEJ	MESHKUJ	FEMRA	
Vrapçishtë	Gjithsej	3 597	2 749	848	1 069	699	370
	15-19	29	28	1	62	45	17
	20-24	188	138	50	164	95	69
	25-29	421	292	129	165	103	62
	30-34	544	384	160	137	85	52
	35-39	541	374	167	110	57	53
	40-44	493	357	136	113	83	30
	45-49	419	332	87	83	63	20
	50-54	360	311	49	91	63	28
	55-59	339	294	45	92	68	24
	60-64	219	196	23	47	33	14
	65+	44	43	1	5	4	1
Gjvegjeli	Gjithsej	9 064	4 787	4 277	1 186	668	518
	15-19	54	32	22	49	28	21
	20-24	482	266	216	134	75	59
	25-29	851	428	423	151	85	66
	30-34	1 069	544	525	120	63	57
	35-39	1 350	684	666	132	79	53
	40-44	1 265	641	624	141	73	68
	45-49	1 227	655	572	126	63	63
	50-54	1 103	576	527	114	66	48
	55-59	993	529	464	139	81	58
	60-64	578	372	206	72	51	21
	65+	92	60	32	8	4	4
Gostivar	Gjithsej	15 611	9 964	5 647	5 167	2 850	2 317
	15-19	113	89	24	294	184	110
	20-24	879	585	294	722	392	330
	25-29	1 957	1 196	761	777	377	400
	30-34	2 255	1 306	949	638	314	324
	35-39	2 196	1 286	910	569	266	303
	40-44	2 068	1 247	821	482	255	227
	45-49	1 868	1 222	646	469	241	228
	50-54	1 749	1 182	567	474	292	182
	55-59	1 483	1 045	438	472	318	154
	60-64	895	676	219	249	195	54
	65+	148	130	18	21	16	5

POPULLSIA E PËRGJITHSHME E AFTË PËR PUNË E MOSHËS 15 VJEÇ E MË LARTË SIPAS MOSHËS, GJINISË DHE AKTIVITETIT EKONOMIK, SIPAS KOMUNAVE, REGJISTRIMI 2021

T-14

GRUPMOSHA	POPULLSIA AKTIVE - TË PUNËSUAR			POPULLSIA AKTIVE - TË PAPUNË			
	GJITHSEJ	MESHKUJ	FEMRA	GJITHSEJ	MESHKUJ	FEMRA	
Gradsko	Gjithsej	1 003	650	353	361	183	178
	15-19	5	3	2	17	9	8
	20-24	67	39	28	49	28	21
	25-29	90	58	32	41	18	23
	30-34	108	70	38	45	24	21
	35-39	127	70	57	36	15	21
	40-44	142	87	55	31	16	15
	45-49	132	81	51	33	13	20
	50-54	154	97	57	52	23	29
	55-59	106	84	22	31	19	12
	60-64	64	54	10	23	17	6
	65+	8	7	1	3	1	2
Dibër	Gjithsej	3 638	2 305	1 333	1 990	993	997
	15-19	28	18	10	92	49	43
	20-24	263	178	85	282	160	122
	25-29	485	282	203	267	137	130
	30-34	481	290	191	226	104	122
	35-39	500	318	182	207	94	113
	40-44	405	241	164	214	100	114
	45-49	388	235	153	225	85	140
	50-54	389	241	148	209	97	112
	55-59	371	243	128	168	89	79
	60-64	293	230	63	92	76	16
	65+	35	29	6	8	2	6
Debarcë	Gjithsej	1 057	648	409	151	75	76
	15-19	16	8	8	-	-	-
	20-24	81	44	37	13	8	5
	25-29	112	68	44	16	6	10
	30-34	131	72	59	10	4	6
	35-39	148	88	60	17	9	8
	40-44	131	76	55	20	11	9
	45-49	126	80	46	13	6	7
	50-54	120	76	44	23	8	15
	55-59	116	76	40	27	13	14
	60-64	71	57	14	12	10	2
	65+	5	3	2	-	-	-

POPULLSIA E PËRGJITHSHME E AFTË PËR PUNË E MOSHËS 15 VJEÇ E MË LARTË SIPAS MOSHËS, GJINISË DHE AKTIVITETIT EKONOMIK, SIPAS KOMUNAVE, REGJISTRIMI 2021

GRUPMOSHA	POPULLSIA AKTIVE - TË PUNËSUAR			POPULLSIA AKTIVE - TË PAPUNË			
	GJITHSEJ	MESHKUJ	FEMRA	GJITHSEJ	MESHKUJ	FEMRA	
Dellçevë	Gjithsej	4 560	2 346	2 214	728	437	291
	15-19	16	10	6	18	8	10
	20-24	223	121	102	89	57	32
	25-29	409	203	206	82	42	40
	30-34	429	209	220	89	51	38
	35-39	572	279	293	72	38	34
	40-44	644	329	315	72	45	27
	45-49	676	346	330	72	43	29
	50-54	665	323	342	73	49	24
	55-59	576	282	294	102	62	40
	60-64	328	226	102	57	41	16
	65+	22	18	4	2	1	1
Demir Kapi	Gjithsej	1 339	796	543	249	127	122
	15-19	9	6	3	9	7	2
	20-24	82	53	29	32	18	14
	25-29	148	84	64	36	20	16
	30-34	154	86	68	35	20	15
	35-39	150	83	67	16	9	7
	40-44	178	90	88	34	11	23
	45-49	200	127	73	25	12	13
	50-54	172	105	67	29	14	15
	55-59	157	97	60	22	10	12
	60-64	86	64	22	11	6	5
	65+	3	1	2	-	-	-
Demir Hisar	Gjithsej	2 796	1 645	1 151	398	187	211
	15-19	17	6	11	13	9	4
	20-24	146	82	64	47	25	22
	25-29	298	190	108	55	24	31
	30-34	343	205	138	39	17	22
	35-39	329	170	159	37	13	24
	40-44	316	167	149	37	18	19
	45-49	365	212	153	40	14	26
	50-54	382	226	156	54	19	35
	55-59	347	213	134	49	28	21
	60-64	224	157	67	26	19	7
	65+	29	17	12	1	1	-

POPULLSIA E PËRGJITHSHME E AFTË PËR PUNË E MOSHËS 15 VJEÇ E MË LARTË SIPAS MOSHËS, GJINISË DHE AKTIVITETIT EKONOMIK, SIPAS KOMUNAVE, REGJISTRIMI 2021

T-14

GRUPMOSHA	POPULLSIA AKTIVE - TË PUNËSUAR			POPULLSIA AKTIVE - TË PAPUNË			
	GJITHSEJ	MESHKUJ	FEMRA	GJITHSEJ	MESHKUJ	FEMRA	
Dojran	Gjithsej	1 158	677	481	151	86	65
	15-19	8	7	1	5	5	-
	20-24	78	46	32	20	14	6
	25-29	117	57	60	20	11	9
	30-34	148	89	59	20	12	8
	35-39	145	88	57	10	4	6
	40-44	155	87	68	17	8	9
	45-49	157	89	68	9	2	7
	50-54	130	71	59	17	10	7
	55-59	154	92	62	21	10	11
	60-64	63	49	14	11	10	1
	65+	3	2	1	1	-	1
Dollnen	Gjithsej	5 532	3 337	2 195	328	180	148
	15-19	263	145	118	18	11	7
	20-24	538	320	218	65	29	36
	25-29	562	330	232	60	36	24
	30-34	581	367	214	41	18	23
	35-39	555	327	228	33	18	15
	40-44	655	362	293	29	16	13
	45-49	690	390	300	23	10	13
	50-54	635	400	235	26	19	7
	55-59	546	362	184	19	14	5
	60-64	313	216	97	9	5	4
	65+	194	118	76	5	4	1
Zhelinë	Gjithsej	2 407	1 974	433	1 237	916	321
	15-19	24	21	3	105	71	34
	20-24	221	176	45	242	151	91
	25-29	318	244	74	218	137	81
	30-34	358	264	94	165	122	43
	35-39	414	315	99	123	96	27
	40-44	301	257	44	103	90	13
	45-49	227	197	30	94	80	14
	50-54	221	202	19	87	77	10
	55-59	200	183	17	56	52	4
	60-64	99	92	7	35	32	3
	65+	24	23	1	9	8	1

POPULLSIA E PËRGJITHSHME E AFTË PËR PUNË E MOSHËS 15 VJEÇ E MË LARTË SIPAS MOSHËS, GJINISË DHE AKTIVITETIT EKONOMIK, SIPAS KOMUNAVE, REGJISTRIMI 2021

GRUPMOSHA	POPULLSIA AKTIVE - TË PUNËSUAR			POPULLSIA AKTIVE - TË PAPUNË			
	GJITHSEJ	MESHKUJ	FEMRA	GJITHSEJ	MESHKUJ	FEMRA	
Zelenikovë	Gjithsej	1 200	733	467	112	67	45
	15-19	12	8	4	10	6	4
	20-24	113	70	43	12	6	6
	25-29	150	88	62	13	5	8
	30-34	151	83	68	15	11	4
	35-39	165	93	72	13	5	8
	40-44	132	78	54	16	13	3
	45-49	133	78	55	13	7	6
	50-54	155	96	59	9	4	5
	55-59	117	81	36	8	7	1
	60-64	68	54	14	3	3	-
	65+	4	4	-	-	-	-
Zërnoc	Gjithsej	624	335	289	147	90	57
	15-19	8	7	1	9	7	2
	20-24	55	29	26	18	11	7
	25-29	65	34	31	13	6	7
	30-34	79	38	41	25	10	15
	35-39	86	47	39	12	9	3
	40-44	81	37	44	12	8	4
	45-49	69	31	38	16	10	6
	50-54	69	37	32	15	10	5
	55-59	69	40	29	18	12	6
	60-64	42	34	8	9	7	2
	65+	1	1	-	-	-	-
Ilinden	Gjithsej	7 400	4 118	3 282	667	342	325
	15-19	107	77	30	59	36	23
	20-24	652	395	257	93	49	44
	25-29	768	398	370	82	40	42
	30-34	815	403	412	76	35	41
	35-39	1 026	525	501	64	30	34
	40-44	1 109	552	557	67	36	31
	45-49	1 094	590	504	75	36	39
	50-54	873	511	362	70	28	42
	55-59	647	426	221	52	31	21
	60-64	292	229	63	27	20	7
	65+	17	12	5	2	1	1

POPULLSIA E PËRGJITHSHME E AFTË PËR PUNË E MOSHËS 15 VJEÇ E MË LARTË SIPAS MOSHËS, GJINISË DHE AKTIVITETIT EKONOMIK, SIPAS KOMUNAVE, REGJISTRIMI 2021

T-14

GRUPMOSHA	POPULLSIA AKTIVE - TË PUNËSUAR			POPULLSIA AKTIVE - TË PAPUNË			
	GJITHSEJ	MESHKUJ	FEMRA	GJITHSEJ	MESHKUJ	FEMRA	
Jegunocë	Gjithsej	2 542	1 543	999	668	375	293
	15-19	11	7	4	40	28	12
	20-24	193	101	92	115	62	53
	25-29	322	204	118	90	48	42
	30-34	346	200	146	67	29	38
	35-39	390	219	171	52	28	24
	40-44	375	224	151	58	19	39
	45-49	315	174	141	60	38	22
	50-54	275	185	90	69	44	25
	55-59	184	119	65	76	51	25
	60-64	118	98	20	38	26	12
	65+	13	12	1	3	2	1
Kavadar	Gjithsej	15 142	8 313	6 829	1 518	790	728
	15-19	89	58	31	68	42	26
	20-24	852	536	316	218	114	104
	25-29	1 613	844	769	170	81	89
	30-34	1 839	968	871	190	97	93
	35-39	2 099	1 122	977	153	82	71
	40-44	2 053	1 018	1 035	147	82	65
	45-49	1 950	1 028	922	135	64	71
	50-54	1 929	1 053	876	168	81	87
	55-59	1 713	1 002	711	171	82	89
	60-64	945	644	301	94	62	32
	65+	60	40	20	4	3	1
Karbincë	Gjithsej	1 270	747	523	77	32	45
	15-19	29	16	13	12	6	6
	20-24	136	84	52	10	2	8
	25-29	147	83	64	10	5	5
	30-34	172	104	68	10	4	6
	35-39	150	86	64	8	4	4
	40-44	158	90	68	8	3	5
	45-49	137	56	81	6	2	4
	50-54	162	103	59	5	3	2
	55-59	105	65	40	7	2	5
	60-64	65	52	13	1	1	-
	65+	9	8	1	-	-	-

POPULLSIA E PËRGJITHSHME E AFTË PËR PUNË E MOSHËS 15 VJEÇ E MË LARTË SIPAS MOSHËS, GJINISË DHE AKTIVITETIT EKONOMIK, SIPAS KOMUNAVE, REGJISTRIMI 2021

GRUPMOSHA	POPULLSIA AKTIVE - TË PUNËSUAR			POPULLSIA AKTIVE - TË PAPUNË			
	GJITHSEJ	MESHKUJ	FEMRA	GJITHSEJ	MESHKUJ	FEMRA	
Kërçovë	Gjithsej	12 050	7 342	4 708	3 630	1 936	1 694
	15-19	57	40	17	187	115	72
	20-24	655	402	253	562	341	221
	25-29	1 385	817	568	548	268	280
	30-34	1 618	929	689	413	200	213
	35-39	1 664	961	703	376	194	182
	40-44	1 652	962	690	349	163	186
	45-49	1 516	892	624	345	158	187
	50-54	1 398	877	521	381	190	191
	55-59	1 197	775	422	300	185	115
	60-64	801	601	200	153	111	42
	65+	107	86	21	16	11	5
Konçe	Gjithsej	1 267	760	507	49	23	26
	15-19	11	5	6	7	3	4
	20-24	93	60	33	12	3	9
	25-29	102	55	47	8	6	2
	30-34	99	53	46	5	5	-
	35-39	116	61	55	3	1	2
	40-44	160	96	64	1	1	-
	45-49	165	97	68	6	1	5
	50-54	170	109	61	1	-	1
	55-59	151	105	46	3	2	1
	60-64	126	83	43	-	-	-
	65+	74	36	38	3	1	2
Koçan	Gjithsej	11 557	5 864	5 693	1 736	1 019	717
	15-19	101	63	38	110	72	38
	20-24	782	424	358	218	121	97
	25-29	1 191	625	566	189	99	90
	30-34	1 390	677	713	203	125	78
	35-39	1 434	691	743	182	107	75
	40-44	1 526	723	803	188	124	64
	45-49	1 563	756	807	143	81	62
	50-54	1 426	728	698	167	92	75
	55-59	1 310	657	653	202	112	90
	60-64	779	491	288	112	72	40
	65+	55	29	26	22	14	8

POPULLSIA E PËRGJITHSHME E AFTË PËR PUNË E MOSHËS 15 VJEÇ E MË LARTË SIPAS MOSHËS, GJINISË DHE AKTIVITETIT EKONOMIK, SIPAS KOMUNAVE, REGJISTRIMI 2021

T-14

GRUPMOSHA	POPULLSIA AKTIVE - TË PUNËSUAR			POPULLSIA AKTIVE - TË PAPUNË			
	GJITHSEJ	MESHKUJ	FEMRA	GJITHSEJ	MESHKUJ	FEMRA	
Kratovë	Gjithsej	2 576	1 561	1 015	591	290	301
	15-19	19	18	1	15	10	5
	20-24	170	114	56	54	31	23
	25-29	239	148	91	71	39	32
	30-34	229	138	91	62	34	28
	35-39	308	172	136	61	22	39
	40-44	338	185	153	64	26	38
	45-49	307	164	143	74	32	42
	50-54	344	196	148	81	39	42
	55-59	386	247	139	72	33	39
	60-64	219	166	53	36	23	13
	65+	17	13	4	1	1	-
Kriva Pallankë	Gjithsej	5 653	3 358	2 295	1 752	890	862
	15-19	28	19	9	57	49	8
	20-24	343	222	121	141	80	61
	25-29	486	263	223	195	102	93
	30-34	635	351	284	220	124	96
	35-39	755	408	347	208	98	110
	40-44	881	488	393	201	87	114
	45-49	823	492	331	202	100	102
	50-54	684	394	290	206	81	125
	55-59	634	438	196	223	104	119
	60-64	357	262	95	96	65	31
	65+	27	21	6	3	-	3
Krivogashtan	Gjithsej	2 395	1 383	1 012	176	99	77
	15-19	59	24	35	7	4	3
	20-24	160	92	68	34	20	14
	25-29	233	133	100	30	18	12
	30-34	207	120	87	24	12	12
	35-39	262	147	115	21	11	10
	40-44	269	146	123	19	10	9
	45-49	304	147	157	11	4	7
	50-54	309	188	121	9	5	4
	55-59	233	155	78	15	9	6
	60-64	175	114	61	6	6	-
	65+	184	117	67	-	-	-

POPULLSIA E PËRGJITHSHME E AFTË PËR PUNË E MOSHËS 15 VJEÇ E MË LARTË SIPAS MOSHËS, GJINISË DHE AKTIVITETIT EKONOMIK, SIPAS KOMUNAVE, REGJISTRIMI 2021

GRUPMOSHA	POPULLSIA AKTIVE - TË PUNËSUAR			POPULLSIA AKTIVE - TË PAPUNË			
	GJITHSEJ	MESHKUJ	FEMRA	GJITHSEJ	MESHKUJ	FEMRA	
Krushevë	Gjithsej	2 335	1 392	943	463	260	203
	15-19	14	10	4	13	11	2
	20-24	161	110	51	50	32	18
	25-29	265	163	102	49	28	21
	30-34	300	181	119	46	23	23
	35-39	262	142	120	38	20	18
	40-44	307	183	124	47	24	23
	45-49	299	172	127	38	14	24
	50-54	278	160	118	50	29	21
	55-59	291	169	122	86	44	42
	60-64	133	88	45	45	34	11
	65+	25	14	11	1	1	-
Kumanovë	Gjithsej	28 102	15 748	12 354	8 876	4 905	3 971
	15-19	232	162	70	469	275	194
	20-24	1 893	1 162	731	1 124	625	499
	25-29	3 148	1 672	1 476	1 227	643	584
	30-34	3 616	1 923	1 693	1 020	541	479
	35-39	3 860	1 959	1 901	979	531	448
	40-44	4 061	2 104	1 957	974	508	466
	45-49	3 656	2 002	1 654	1 030	558	472
	50-54	3 099	1 776	1 323	880	482	398
	55-59	2 812	1 704	1 108	756	436	320
	60-64	1 559	1 156	403	371	277	94
	65+	166	128	38	46	29	17
Likovë	Gjithsej	2 392	1 807	585	2 223	1 312	911
	15-19	21	14	7	162	105	57
	20-24	165	110	55	427	223	204
	25-29	364	225	139	377	198	179
	30-34	391	249	142	290	164	126
	35-39	405	287	118	172	95	77
	40-44	265	216	49	149	89	60
	45-49	242	210	32	209	135	74
	50-54	225	207	18	200	134	66
	55-59	180	161	19	159	109	50
	60-64	112	107	5	65	52	13
	65+	22	21	1	13	8	5

POPULLSIA E PËRGJITHSHME E AFTË PËR PUNË E MOSHËS 15 VJEÇ E MË LARTË SIPAS MOSHËS, GJINISË DHE AKTIVITETIT EKONOMIK, SIPAS KOMUNAVE, REGJISTRIMI 2021

T-14

GRUPMOSHA	POPULLSIA AKTIVE - TË PUNËSUAR			POPULLSIA AKTIVE - TË PAPUNË			
	GJITHSEJ	MESHKUJ	FEMRA	GJITHSEJ	MESHKUJ	FEMRA	
Llozovë	Gjithsej	739	485	254	108	59	49
	15-19	5	2	3	6	2	4
	20-24	56	33	23	8	5	3
	25-29	90	55	35	17	4	13
	30-34	94	56	38	7	3	4
	35-39	101	61	40	11	7	4
	40-44	79	53	26	12	9	3
	45-49	91	60	31	10	5	5
	50-54	89	59	30	8	3	5
	55-59	91	72	19	13	9	4
	60-64	40	33	7	14	11	3
	65+	3	1	2	2	1	1
Mavrovë dhe Rostushe	Gjithsej	1 119	825	294	511	275	236
	15-19	11	5	6	25	14	11
	20-24	67	48	19	53	32	21
	25-29	100	67	33	48	19	29
	30-34	155	117	38	57	31	26
	35-39	137	96	41	48	19	29
	40-44	137	100	37	50	24	26
	45-49	126	97	29	46	21	25
	50-54	127	95	32	58	35	23
	55-59	140	103	37	73	38	35
	60-64	109	89	20	50	40	10
	65+	10	8	2	3	2	1
Makedonska Kamenicë	Gjithsej	2 127	1 301	826	235	106	129
	15-19	23	16	7	14	8	6
	20-24	128	88	40	33	14	19
	25-29	247	132	115	27	14	13
	30-34	259	156	103	26	10	16
	35-39	285	173	112	20	11	9
	40-44	308	179	129	25	12	13
	45-49	315	185	130	18	6	12
	50-54	319	217	102	39	13	26
	55-59	172	105	67	24	9	15
	60-64	69	49	20	9	9	-
	65+	2	1	1	-	-	-

POPULLSIA E PËRGJITHSHME E AFTË PËR PUNË E MOSHËS 15 VJEÇ E MË LARTË SIPAS MOSHËS, GJINISË DHE AKTIVITETIT EKONOMIK, SIPAS KOMUNAVE, REGJISTRIMI 2021

GRUPMOSHA	POPULLSIA AKTIVE - TË PUNËSUAR			POPULLSIA AKTIVE - TË PAPUNË			
	GJITHSEJ	MESHKUJ	FEMRA	GJITHSEJ	MESHKUJ	FEMRA	
Makedonski Brod	Gjithsej	2 117	1 275	842	389	218	171
	15-19	9	5	4	8	6	2
	20-24	117	70	47	51	27	24
	25-29	213	122	91	41	21	20
	30-34	287	157	130	49	37	12
	35-39	297	169	128	43	21	22
	40-44	278	161	117	30	17	13
	45-49	263	156	107	44	25	19
	50-54	266	162	104	47	21	26
	55-59	247	171	76	55	31	24
	60-64	133	95	38	20	12	8
	65+	7	7	-	1	-	1
Mogillë	Gjithsej	2 052	1 347	705	196	97	99
	15-19	29	20	9	12	8	4
	20-24	146	92	54	37	19	18
	25-29	212	130	82	33	15	18
	30-34	248	170	78	19	5	14
	35-39	235	138	97	19	9	10
	40-44	272	158	114	17	7	10
	45-49	218	129	89	19	8	11
	50-54	237	167	70	13	7	6
	55-59	237	173	64	18	12	6
	60-64	164	130	34	9	7	2
	65+	54	40	14	-	-	-
Negotinë	Gjithsej	7 495	4 240	3 255	1 005	479	526
	15-19	57	38	19	51	35	16
	20-24	460	273	187	152	76	76
	25-29	811	436	375	126	64	62
	30-34	932	482	450	131	58	73
	35-39	1 018	539	479	102	46	56
	40-44	1 055	605	450	94	44	50
	45-49	1 028	566	462	78	23	55
	50-54	960	548	412	92	35	57
	55-59	757	457	300	121	59	62
	60-64	394	282	112	54	39	15
	65+	23	14	9	4	-	4

POPULLSIA E PËRGJITHSHME E AFTË PËR PUNË E MOSHËS 15 VJEÇ E MË LARTË SIPAS MOSHËS, GJINISË DHE AKTIVITETIT EKONOMIK, SIPAS KOMUNAVE, REGJISTRIMI 2021

T-14

GRUPMOSHA	POPULLSIA AKTIVE - TË PUNËSUAR			POPULLSIA AKTIVE - TË PAPUNË			
	GJITHSEJ	MESHKUJ	FEMRA	GJITHSEJ	MESHKUJ	FEMRA	
Novaci	Gjithsej	956	654	302	146	50	96
	15-19	3	2	1	2	1	1
	20-24	63	41	22	20	8	12
	25-29	101	58	43	22	10	12
	30-34	106	68	38	16	5	11
	35-39	121	78	43	19	3	16
	40-44	124	83	41	16	3	13
	45-49	102	64	38	16	6	10
	50-54	122	82	40	10	2	8
	55-59	126	102	24	14	4	10
	60-64	78	69	9	9	6	3
	65+	10	7	3	2	2	-
Novo Sellë	Gjithsej	2 348	1 464	884	104	64	40
	15-19	12	8	4	6	3	3
	20-24	145	87	58	17	9	8
	25-29	201	121	80	15	11	4
	30-34	193	118	75	9	6	3
	35-39	209	111	98	14	9	5
	40-44	234	143	91	10	6	4
	45-49	294	172	122	10	6	4
	50-54	315	178	137	11	4	7
	55-59	329	222	107	10	9	1
	60-64	292	211	81	2	1	1
	65+	124	93	31	-	-	-
Ohër	Gjithsej	19 863	10 293	9 570	2 862	1 570	1 292
	15-19	209	119	90	86	58	28
	20-24	1 099	597	502	294	165	129
	25-29	2 043	1 031	1 012	332	165	167
	30-34	2 443	1 312	1 131	322	164	158
	35-39	2 799	1 358	1 441	326	151	175
	40-44	2 774	1 366	1 408	338	186	152
	45-49	2 630	1 309	1 321	327	174	153
	50-54	2 375	1 212	1 163	298	151	147
	55-59	2 114	1 105	1 009	327	189	138
	60-64	1 234	789	445	200	159	41
	65+	143	95	48	12	8	4

POPULLSIA E PËRGJITHSHME E AFTË PËR PUNË E MOSHËS 15 VJEÇ E MË LARTË SIPAS MOSHËS, GJINISË DHE AKTIVITETIT EKONOMIK, SIPAS KOMUNAVE, REGJISTRIMI 2021

GRUPMOSHA	POPULLSIA AKTIVE - TË PUNËSUAR			POPULLSIA AKTIVE - TË PAPUNË			
	GJITHSEJ	MESHKUJ	FEMRA	GJITHSEJ	MESHKUJ	FEMRA	
Petrovec	Gjithsej	2 664	1 603	1 061	287	171	116
	15-19	40	27	13	36	24	12
	20-24	240	147	93	55	30	25
	25-29	270	143	127	36	23	13
	30-34	331	180	151	33	16	17
	35-39	359	206	153	19	12	7
	40-44	378	228	150	34	19	15
	45-49	330	200	130	31	16	15
	50-54	309	185	124	24	19	5
	55-59	266	179	87	7	2	5
	60-64	131	99	32	12	10	2
	65+	10	9	1	-	-	-
Pehçevë	Gjithsej	1 395	825	570	307	153	154
	15-19	2	1	1	14	12	2
	20-24	78	53	25	39	22	17
	25-29	153	93	60	29	19	10
	30-34	142	87	55	41	18	23
	35-39	180	101	79	29	11	18
	40-44	185	108	77	29	10	19
	45-49	204	110	94	29	11	18
	50-54	170	93	77	38	18	20
	55-59	162	96	66	34	17	17
	60-64	111	78	33	24	15	9
	65+	8	5	3	1	-	1
Pllasnicë	Gjithsej	632	550	82	339	224	115
	15-19	5	2	3	20	12	8
	20-24	36	24	12	55	33	22
	25-29	98	79	19	45	32	13
	30-34	103	85	18	38	27	11
	35-39	91	79	12	29	21	8
	40-44	63	57	6	27	20	7
	45-49	62	58	4	36	21	15
	50-54	77	72	5	37	17	20
	55-59	69	67	2	43	33	10
	60-64	26	25	1	9	8	1
	65+	2	2	-	-	-	-

POPULLSIA E PËRGJITHSHME E AFTË PËR PUNË E MOSHËS 15 VJEÇ E MË LARTË SIPAS MOSHËS, GJINISË DHE AKTIVITETIT EKONOMIK, SIPAS KOMUNAVE, REGJISTRIMI 2021

T-14

GRUPMOSHA	POPULLSIA AKTIVE - TË PUNËSUAR			POPULLSIA AKTIVE - TË PAPUNË			
	GJITHSEJ	MESHKUJ	FEMRA	GJITHSEJ	MESHKUJ	FEMRA	
Prilep	Gjithsej	24 853	13 107	11 746	5 114	2 868	2 246
	15-19	138	93	45	223	154	69
	20-24	1 277	740	537	569	340	229
	25-29	2 453	1 269	1 184	732	391	341
	30-34	3 100	1 567	1 533	564	307	257
	35-39	3 366	1 745	1 621	546	273	273
	40-44	3 497	1 718	1 779	557	288	269
	45-49	3 390	1 697	1 693	536	295	241
	50-54	3 116	1 613	1 503	484	267	217
	55-59	2 744	1 503	1 241	563	310	253
	60-64	1 553	1 005	548	322	229	93
	65+	219	157	62	18	14	4
Probishtip	Gjithsej	5 264	2 892	2 372	607	313	294
	15-19	38	24	14	23	14	9
	20-24	330	198	132	62	31	31
	25-29	547	323	224	76	38	38
	30-34	593	322	271	68	36	32
	35-39	720	376	344	70	39	31
	40-44	728	393	335	56	30	26
	45-49	735	404	331	65	27	38
	50-54	681	353	328	65	30	35
	55-59	595	331	264	87	46	41
	60-64	281	156	125	33	21	12
	65+	16	12	4	2	1	1
Radovish	Gjithsej	7 258	4 294	2 964	1 758	896	862
	15-19	71	35	36	117	62	55
	20-24	518	314	204	246	139	107
	25-29	784	452	332	227	113	114
	30-34	892	499	393	209	117	92
	35-39	893	506	387	189	97	92
	40-44	876	466	410	149	73	76
	45-49	912	527	385	200	81	119
	50-54	887	543	344	169	84	85
	55-59	873	558	315	161	80	81
	60-64	495	353	142	83	44	39
	65+	57	41	16	8	6	2

POPULLSIA E PËRGJITHSHME E AFTË PËR PUNË E MOSHËS 15 VJEÇ E MË LARTË SIPAS MOSHËS, GJINISË DHE AKTIVITETIT EKONOMIK, SIPAS KOMUNAVE, REGJISTRIMI 2021

GRUPMOSHA	POPULLSIA AKTIVE - TË PUNËSUAR			POPULLSIA AKTIVE - TË PAPUNË			
	GJITHSEJ	MESHKUJ	FEMRA	GJITHSEJ	MESHKUJ	FEMRA	
Rankocë	Gjithsej	740	485	255	268	144	124
	15-19	10	7	3	9	5	4
	20-24	65	40	25	15	9	6
	25-29	95	61	34	30	15	15
	30-34	96	64	32	32	14	18
	35-39	93	58	35	23	12	11
	40-44	86	51	35	25	14	11
	45-49	91	58	33	39	16	23
	50-54	67	44	23	42	25	17
	55-59	81	60	21	35	20	15
	60-64	55	42	13	16	12	4
	65+	1	-	1	2	2	-
Resnjë	Gjithsej	4 728	2 675	2 053	1 309	719	590
	15-19	22	13	9	48	22	26
	20-24	236	147	89	171	96	75
	25-29	525	287	238	176	96	80
	30-34	610	357	253	190	102	88
	35-39	668	382	286	147	79	68
	40-44	597	336	261	128	57	71
	45-49	540	279	261	106	50	56
	50-54	560	304	256	132	71	61
	55-59	544	273	271	132	86	46
	60-64	363	253	110	76	58	18
	65+	63	44	19	3	2	1
Rosoman	Gjithsej	1 367	837	530	163	80	83
	15-19	12	9	3	7	3	4
	20-24	104	64	40	23	10	13
	25-29	163	86	77	14	4	10
	30-34	169	104	65	12	6	6
	35-39	177	96	81	30	14	16
	40-44	207	118	89	16	7	9
	45-49	188	111	77	25	15	10
	50-54	150	98	52	13	6	7
	55-59	126	90	36	8	4	4
	60-64	69	60	9	14	10	4
	65+	2	1	1	1	1	-

POPULLSIA E PËRGJITHSHME E AFTË PËR PUNË E MOSHËS 15 VJEÇ E MË LARTË SIPAS MOSHËS, GJINISË DHE AKTIVITETIT EKONOMIK, SIPAS KOMUNAVE, REGJISTRIMI 2021

T-14

GRUPMOSHA	POPULLSIA AKTIVE - TË PUNËSUAR			POPULLSIA AKTIVE - TË PAPUNË			
	GJITHSEJ	MESHKUJ	FEMRA	GJITHSEJ	MESHKUJ	FEMRA	
Sveti Nikollë	Gjithsej	5 605	3 033	2 572	751	414	337
	15-19	62	42	20	29	14	15
	20-24	352	205	147	72	39	33
	25-29	559	312	247	91	48	43
	30-34	658	333	325	102	56	46
	35-39	670	326	344	80	40	40
	40-44	717	347	370	86	52	34
	45-49	749	395	354	64	33	31
	50-54	739	390	349	98	57	41
	55-59	692	390	302	94	46	48
	60-64	387	278	109	35	29	6
	65+	20	15	5	-	-	-
Sopishte	Gjithsej	2 284	1 369	915	300	181	119
	15-19	21	15	6	30	19	11
	20-24	156	106	50	46	27	19
	25-29	246	149	97	25	15	10
	30-34	320	185	135	39	22	17
	35-39	340	190	150	38	15	23
	40-44	333	186	147	34	22	12
	45-49	282	163	119	24	17	7
	50-54	226	144	82	25	15	10
	55-59	217	128	89	24	15	9
	60-64	128	90	38	14	13	1
	65+	15	13	2	1	1	-
Staro Nagoriç	Gjithsej	838	585	253	311	196	115
	15-19	20	17	3	11	3	8
	20-24	96	67	29	37	22	15
	25-29	111	70	41	32	16	16
	30-34	92	67	25	20	7	13
	35-39	94	60	34	35	22	13
	40-44	93	59	34	21	11	10
	45-49	106	71	35	44	29	15
	50-54	98	68	30	49	37	12
	55-59	85	69	16	36	27	9
	60-64	36	30	6	22	18	4
	65+	7	7	-	4	4	-

POPULLSIA E PËRGJITHSHME E AFTË PËR PUNË E MOSHËS 15 VJEÇ E MË LARTË SIPAS MOSHËS, GJINISË DHE AKTIVITETIT EKONOMIK, SIPAS KOMUNAVE, REGJISTRIMI 2021

GRUPMOSHA	POPULLSIA AKTIVE - TË PUNËSUAR			POPULLSIA AKTIVE - TË PAPUNË			
	GJITHSEJ	MESHKUJ	FEMRA	GJITHSEJ	MESHKUJ	FEMRA	
Strugë	Gjithsej	13 855	8 553	5 302	3 801	2 320	1 481
	15-19	122	83	39	214	136	78
	20-24	940	587	353	574	341	233
	25-29	1 913	1 095	818	578	340	238
	30-34	2 039	1 231	808	456	258	198
	35-39	1 854	1 095	759	367	210	157
	40-44	1 663	1 003	660	334	180	154
	45-49	1 619	1 017	602	408	251	157
	50-54	1 430	898	532	348	232	116
	55-59	1 379	881	498	353	244	109
	60-64	816	600	216	158	122	36
	65+	80	63	17	11	6	5
Strumicë	Gjithsej	17 590	9 586	8 004	1 707	935	772
	15-19	158	110	48	87	54	33
	20-24	1 035	568	467	205	113	92
	25-29	1 795	931	864	207	108	99
	30-34	2 020	1 046	974	178	94	84
	35-39	2 343	1 226	1 117	206	119	87
	40-44	2 384	1 215	1 169	168	94	74
	45-49	2 170	1 177	993	165	82	83
	50-54	2 021	1 072	949	178	87	91
	55-59	2 113	1 180	933	188	104	84
	60-64	1 386	942	444	115	72	43
	65+	165	119	46	10	8	2
Studenica	Gjithsej	3 140	2 691	449	1 168	864	304
	15-19	54	43	11	120	83	37
	20-24	398	307	91	202	150	52
	25-29	462	387	75	156	121	35
	30-34	482	406	76	126	87	39
	35-39	418	357	61	114	89	25
	40-44	357	325	32	129	88	41
	45-49	361	317	44	121	89	32
	50-54	283	256	27	99	77	22
	55-59	211	192	19	68	51	17
	60-64	99	88	11	29	26	3
	65+	15	13	2	4	3	1

POPULLSIA E PËRGJITHSHME E AFTË PËR PUNË E MOSHËS 15 VJEÇ E MË LARTË SIPAS MOSHËS, GJINISË DHE AKTIVITETIT EKONOMIK, SIPAS KOMUNAVE, REGJISTRIMI 2021

T-14

GRUPMOSHA	POPULLSIA AKTIVE - TË PUNËSUAR			POPULLSIA AKTIVE - TË PAPUNË			
	GJITHSEJ	MESHKUJ	FEMRA	GJITHSEJ	MESHKUJ	FEMRA	
Tearcë	Gjithsej	3 457	2 332	1 125	2 469	1 417	1 052
	15-19	25	17	8	146	90	56
	20-24	199	121	78	341	184	157
	25-29	418	251	167	412	207	205
	30-34	571	350	221	414	215	199
	35-39	554	353	201	296	148	148
	40-44	477	308	169	207	107	100
	45-49	335	233	102	179	104	75
	50-54	324	237	87	188	125	63
	55-59	323	253	70	185	148	37
	60-64	202	181	21	91	81	10
	65+	29	28	1	10	8	2
Tetovë	Gjithsej	21 337	13 283	8 054	7 617	4 366	3 251
	15-19	149	98	51	398	248	150
	20-24	1 273	841	432	1 261	684	577
	25-29	2 691	1 559	1 132	1 274	652	622
	30-34	3 093	1 793	1 300	1 036	538	498
	35-39	3 273	1 863	1 410	836	450	386
	40-44	3 016	1 825	1 191	700	407	293
	45-49	2 424	1 524	900	633	369	264
	50-54	2 046	1 394	652	634	401	233
	55-59	1 957	1 309	648	560	396	164
	60-64	1 243	933	310	254	199	55
	65+	172	144	28	31	22	9
Qendër Zhupa	Gjithsej	379	304	75	149	85	64
	15-19	1	1	-	9	7	2
	20-24	19	12	7	23	13	10
	25-29	43	30	13	13	8	5
	30-34	56	40	16	22	11	11
	35-39	42	34	8	15	5	10
	40-44	30	22	8	14	8	6
	45-49	49	41	8	16	10	6
	50-54	50	43	7	15	8	7
	55-59	53	47	6	14	8	6
	60-64	33	31	2	7	6	1
	65+	3	3	-	1	1	-

POPULLSIA E PËRGJITHSHME E AFTË PËR PUNË E MOSHËS 15 VJEÇ E MË LARTË SIPAS MOSHËS, GJINISË DHE AKTIVITETIT EKONOMIK, SIPAS KOMUNAVE, REGJISTRIMI 2021

GRUPMOSHA	POPULLSIA AKTIVE - TË PUNËSUAR			POPULLSIA AKTIVE - TË PAPUNË			
	GJITHSEJ	MESHKUJ	FEMRA	GJITHSEJ	MESHKUJ	FEMRA	
Çashkë	Gjithsej	1 189	828	361	393	317	76
	15-19	14	12	2	28	23	5
	20-24	108	67	41	82	67	15
	25-29	170	125	45	60	47	13
	30-34	146	102	44	56	46	10
	35-39	149	98	51	46	35	11
	40-44	151	102	49	37	32	5
	45-49	154	103	51	34	27	7
	50-54	150	108	42	29	22	7
	55-59	90	65	25	15	12	3
	60-64	42	36	6	6	6	-
	65+	15	10	5	-	-	-
Çeshinovë Obleshevë	Gjithsej	2 046	1 123	923	228	139	89
	15-19	16	11	5	11	8	3
	20-24	178	98	80	29	12	17
	25-29	213	104	109	23	14	9
	30-34	224	126	98	21	10	11
	35-39	231	131	100	20	15	5
	40-44	261	123	138	19	13	6
	45-49	309	149	160	27	19	8
	50-54	271	154	117	22	12	10
	55-59	218	134	84	35	19	16
	60-64	118	89	29	19	16	3
	65+	7	4	3	2	1	1
Çuçer Sandevë	Gjithsej	3 243	1 881	1 362	299	163	136
	15-19	24	16	8	23	16	7
	20-24	212	131	81	50	28	22
	25-29	364	204	160	44	25	19
	30-34	414	218	196	29	13	16
	35-39	447	252	195	19	9	10
	40-44	477	251	226	30	14	16
	45-49	455	269	186	35	16	19
	50-54	384	222	162	28	17	11
	55-59	320	206	114	24	14	10
	60-64	140	106	34	16	11	5
	65+	6	6	-	1	-	1

POPULLSIA E PËRGJITHSHME E AFTË PËR PUNË E MOSHËS 15 VJEÇ E MË LARTË SIPAS MOSHËS, GJINISË DHE AKTIVITETIT EKONOMIK, SIPAS KOMUNAVE, REGJISTRIMI 2021

T-14

GRUPMOSHA	POPULLSIA AKTIVE - TË PUNËSUAR			POPULLSIA AKTIVE - TË PAPUNË			
	GJITHSEJ	MESHKUJ	FEMRA	GJITHSEJ	MESHKUJ	FEMRA	
Shtip	Gjithsej	18 134	9 269	8 865	1 777	1 003	774
	15-19	166	116	50	72	48	24
	20-24	1 015	583	432	197	106	91
	25-29	1 650	818	832	236	119	117
	30-34	2 237	1 083	1 154	218	129	89
	35-39	2 479	1 237	1 242	200	108	92
	40-44	2 473	1 217	1 256	191	115	76
	45-49	2 423	1 191	1 232	163	88	75
	50-54	2 218	1 040	1 178	178	95	83
	55-59	2 148	1 096	1 052	216	115	101
	60-64	1 245	830	415	103	78	25
	65+	80	58	22	3	2	1

POPULLSIA E PËRGJITHSHME E AFTË PËR PUNË E MOSHËS 15 VJEÇ E MË LARTË SIPAS MOSHËS, GJINISË DHE AKTIVITETIT EKONOMIK, SIPAS KOMUNAVE, REGJISTRIMI 2021

REPUBLIKA E MAQEDONISË SË VERIUT	GRUPMOSHA	POPULLSIA E PËRGJITHSHME JOAKTIVE			E PANJOHUR		
		GJITHSEJ	MESHKUJ	FEMRA	GJITHSEJ	MESHKUJ	FEMRA
	Gjithsej	768 549	326 775	441 774	39 048	18 998	20 050
	15-19	89 515	44 751	44 764	3 795	1 827	1 968
	20-24	51 863	22 965	28 898	2 771	1 095	1 676
	25-29	32 290	13 906	18 384	3 638	1 439	2 199
	30-34	28 489	11 406	17 083	3 951	1 742	2 209
	35-39	27 223	10 730	16 493	4 203	2 071	2 132
	40-44	29 102	11 233	17 869	4 130	2 181	1 949
	45-49	33 410	11 793	21 617	3 680	1 908	1 772
	50-54	39 928	14 072	25 856	3 637	1 854	1 783
	55-59	50 330	17 913	32 417	3 283	1 715	1 568
	60-64	80 032	30 392	49 640	2 437	1 351	1 086
	65+	306 367	137 614	168 753	3 523	1 815	1 708
Qyteti i Shkupit	Gjithsej	202 883	84 538	118 345	9 829	4 716	5 113
	15-19	25 720	12 751	12 969	943	454	489
	20-24	14 282	6 384	7 898	605	219	386
	25-29	8 005	3 334	4 671	796	313	483
	30-34	6 946	2 589	4 357	823	345	478
	35-39	6 428	2 397	4 031	962	433	529
	40-44	7 049	2 585	4 464	928	477	451
	45-49	7 939	2 779	5 160	910	450	460
	50-54	9 169	3 291	5 878	913	449	464
	55-59	10 953	3 959	6 994	834	419	415
	60-64	18 472	6 533	11 939	642	373	269
	65+	87 920	37 936	49 984	1 473	784	689
Aerodrom	Gjithsej	26 873	11 679	15 194	874	456	418
	15-19	3 144	1 554	1 590	72	39	33
	20-24	1 671	757	914	29	14	15
	25-29	555	275	280	53	20	33
	30-34	428	182	246	62	33	29
	35-39	471	218	253	84	41	43
	40-44	503	262	241	90	51	39
	45-49	528	235	293	90	40	50
	50-54	643	280	363	86	41	45
	55-59	1 010	401	609	62	34	28
	60-64	2 617	892	1 725	63	45	18
	65+	15 303	6 623	8 680	183	98	85

POPULLSIA E PËRGJITHSHME E AFTË PËR PUNË E MOSHËS 15 VJEÇ E MË LARTË SIPAS MOSHËS, GJINISË DHE AKTIVITETIT EKONOMIK, SIPAS KOMUNAVE, REGJISTRIMI 2021

T-14

	GRUPMOSHA	POPULLSIA E PËRGJITHSHME JOAKTIVE			E PANJOHUR		
		GJITHSEJ	MESHKUJ	FEMRA	GJITHSEJ	MESHKUJ	FEMRA
Butel	Gjithsej	15 983	6 649	9 334	577	282	295
	15-19	2 143	1 070	1 073	54	31	23
	20-24	1 213	533	680	23	8	15
	25-29	754	296	458	48	20	28
	30-34	612	228	384	39	17	22
	35-39	602	211	391	57	26	31
	40-44	646	213	433	66	29	37
	45-49	781	246	535	56	26	30
	50-54	867	332	535	67	30	37
	55-59	999	364	635	58	31	27
	60-64	1 342	467	875	48	36	12
	65+	6 024	2 689	3 335	61	28	33
Gazi Babë	Gjithsej	28 132	12 148	15 984	1 130	563	567
	15-19	3 559	1 799	1 760	80	34	46
	20-24	1 877	807	1 070	65	27	38
	25-29	1 096	450	646	85	30	55
	30-34	960	401	559	82	38	44
	35-39	911	365	546	100	42	58
	40-44	949	373	576	88	45	43
	45-49	1 080	403	677	125	60	65
	50-54	1 282	481	801	93	52	41
	55-59	1 584	580	1 004	92	49	43
	60-64	2 688	1 020	1 668	78	42	36
	65+	12 146	5 469	6 677	242	144	98
Gjorçe Petrov	Gjithsej	16 176	7 087	9 089	647	337	310
	15-19	1 946	979	967	51	31	20
	20-24	966	445	521	33	10	23
	25-29	340	151	189	38	20	18
	30-34	352	153	199	49	21	28
	35-39	280	120	160	56	23	33
	40-44	288	116	172	70	42	28
	45-49	314	137	177	55	28	27
	50-54	479	202	277	68	33	35
	55-59	790	287	503	50	28	22
	60-64	1 859	660	1 199	31	15	16
	65+	8 562	3 837	4 725	146	86	60

POPULLSIA E PËRGJITHSHME E AFTË PËR PUNË E MOSHËS 15 VJEÇ E MË LARTË SIPAS MOSHËS, GJINISË DHE AKTIVITETIT EKONOMIK, SIPAS KOMUNAVE, REGJISTRIMI 2021

	GRUPMOSHA	POPULLSIA E PËRGJITHSHME JOAKTIVE			E PANJOHUR		
		GJITHSEJ	MESHKUJ	FEMRA	GJITHSEJ	MESHKUJ	FEMRA
Karposh	Gjithsej	22 048	9 244	12 804	879	419	460
	15-19	2 777	1 336	1 441	72	27	45
	20-24	1 614	798	816	36	15	21
	25-29	558	286	272	57	22	35
	30-34	361	167	194	78	32	46
	35-39	314	141	173	79	43	36
	40-44	332	136	196	65	28	37
	45-49	448	193	255	76	41	35
	50-54	540	206	334	92	46	46
	55-59	791	337	454	83	48	35
	60-64	1 895	634	1 261	73	43	30
	65+	12 418	5 010	7 408	168	74	94
Kisella Vodë	Gjithsej	22 085	9 561	12 524	894	472	422
	15-19	2 668	1 300	1 368	89	46	43
	20-24	1 373	630	743	45	20	25
	25-29	551	301	250	48	25	23
	30-34	425	170	255	65	27	38
	35-39	399	195	204	82	41	41
	40-44	430	206	224	76	42	34
	45-49	454	195	259	80	43	37
	50-54	657	290	367	93	49	44
	55-59	1 045	393	652	90	48	42
	60-64	2 318	817	1 501	72	42	30
	65+	11 765	5 064	6 701	154	89	65
Saraj	Gjithsej	18 982	7 069	11 913	543	235	308
	15-19	2 695	1 328	1 367	72	27	45
	20-24	1 738	734	1 004	29	9	20
	25-29	1 410	454	956	45	9	36
	30-34	1 384	434	950	52	20	32
	35-39	1 239	356	883	69	27	42
	40-44	1 363	401	962	56	25	31
	45-49	1 541	465	1 076	57	26	31
	50-54	1 576	453	1 123	45	25	20
	55-59	1 511	488	1 023	30	15	15
	60-64	1 345	476	869	26	13	13
	65+	3 180	1 480	1 700	62	39	23

POPULLSIA E PËRGJITHSHME E AFTË PËR PUNË E MOSHËS 15 VJEÇ E MË LARTË SIPAS MOSHËS, GJINISË DHE AKTIVITETIT EKONOMIK, SIPAS KOMUNAVE, REGJISTRIMI 2021

T-14

	GRUPMOSHA	POPULLSIA E PËRGJITHSHME JOAKTIVE			E PANJOHUR		
		GJITHSEJ	MESHKUJ	FEMRA	GJITHSEJ	MESHKUJ	FEMRA
Qendër	Gjithsej	15 699	6 482	9 217	863	436	427
	15-19	1 652	796	856	68	32	36
	20-24	985	467	518	45	14	31
	25-29	355	172	183	70	33	37
	30-34	254	107	147	65	32	33
	35-39	244	109	135	90	51	39
	40-44	241	123	118	85	48	37
	45-49	285	124	161	79	48	31
	50-54	327	139	188	76	34	42
	55-59	449	192	257	81	44	37
	60-64	1 308	431	877	60	33	27
	65+	9 599	3 822	5 777	144	67	77
Çair	Gjithsej	26 212	10 128	16 084	1 859	826	1 033
	15-19	3 609	1 834	1 775	156	82	74
	20-24	2 013	845	1 168	114	45	69
	25-29	1 602	619	983	188	69	119
	30-34	1 445	479	966	178	65	113
	35-39	1 346	420	926	184	63	121
	40-44	1 500	442	1 058	178	92	86
	45-49	1 731	505	1 226	158	70	88
	50-54	1 940	598	1 342	179	83	96
	55-59	1 911	592	1 319	174	68	106
	60-64	2 122	754	1 368	107	54	53
	65+	6 993	3 040	3 953	243	135	108
Shuto Orizare	Gjithsej	10 693	4 491	6 202	1 563	690	873
	15-19	1 527	755	772	229	105	124
	20-24	832	368	464	186	57	129
	25-29	784	330	454	164	65	99
	30-34	725	268	457	153	60	93
	35-39	622	262	360	161	76	85
	40-44	797	313	484	154	75	79
	45-49	777	276	501	134	68	66
	50-54	858	310	548	114	56	58
	55-59	863	325	538	114	54	60
	60-64	978	382	596	84	50	34
	65+	1 930	902	1 028	70	24	46

POPULLSIA E PËRGJITHSHME E AFTË PËR PUNË E MOSHËS 15 VJEÇ E MË LARTË SIPAS MOSHËS, GJINISË DHE AKTIVITETIT EKONOMIK, SIPAS KOMUNAVE, REGJISTRIMI 2021

	GRUPMOSHA	POPULLSIA E PËRGJITHSHME JOAKTIVE			E PANJOHUR		
		GJITHSEJ	MESHKUJ	FEMRA	GJITHSEJ	MESHKUJ	FEMRA
Haraçinë	Gjithsej	7 045	3 146	3 899	120	46	74
	15-19	986	507	479	10	3	7
	20-24	807	389	418	20	4	16
	25-29	709	357	352	24	5	19
	30-34	621	263	358	12	6	6
	35-39	544	219	325	13	6	7
	40-44	532	209	323	15	8	7
	45-49	620	224	396	8	4	4
	50-54	576	218	358	8	5	3
	55-59	444	178	266	4	2	2
	60-64	362	163	199	3	3	-
	65+	844	419	425	3	-	3
Berovë	Gjithsej	5 246	2 430	2 816	174	92	82
	15-19	456	216	240	12	6	6
	20-24	328	159	169	10	6	4
	25-29	152	82	70	19	8	11
	30-34	127	84	43	17	8	9
	35-39	124	73	51	21	10	11
	40-44	151	79	72	20	13	7
	45-49	165	95	70	14	8	6
	50-54	236	103	133	24	9	15
	55-59	326	141	185	11	8	3
	60-64	652	256	396	10	5	5
	65+	2 529	1 142	1 387	16	11	5
Manastir	Gjithsej	32 338	13 989	18 349	1 592	786	806
	15-19	3 635	1 882	1 753	151	62	89
	20-24	1 871	840	1 031	112	56	56
	25-29	804	383	421	158	75	83
	30-34	668	266	402	148	71	77
	35-39	742	273	469	155	77	78
	40-44	635	263	372	173	85	88
	45-49	711	268	443	137	69	68
	50-54	948	335	613	158	81	77
	55-59	1 583	514	1 069	132	67	65
	60-64	4 041	1 546	2 495	115	64	51
	65+	16 700	7 419	9 281	153	79	74

POPULLSIA E PËRGJITHSHME E AFTË PËR PUNË E MOSHËS 15 VJEÇ E MË LARTË SIPAS MOSHËS, GJINISË DHE AKTIVITETIT EKONOMIK, SIPAS KOMUNAVE, REGJISTRIMI 2021

T-14

	GRUPMOSHA	POPULLSIA E PËRGJITHSHME JOAKTIVE			E PANJOHUR		
		GJITHSEJ	MESHKUJ	FEMRA	GJITHSEJ	MESHKUJ	FEMRA
Bogdancë	Gjithsej	3 014	1 394	1 620	82	39	43
	15-19	320	162	158	8	3	5
	20-24	162	76	86	7	3	4
	25-29	66	32	34	10	6	4
	30-34	66	29	37	7	3	4
	35-39	76	42	34	6	3	3
	40-44	87	51	36	12	9	3
	45-49	109	61	48	7	3	4
	50-54	155	70	85	8	2	6
	55-59	201	74	127	7	2	5
	60-64	419	177	242	6	4	2
	65+	1 353	620	733	4	1	3
Bogovinë	Gjithsej	12 097	4 718	7 379	709	340	369
	15-19	1 292	649	643	59	31	28
	20-24	969	464	505	51	20	31
	25-29	814	305	509	78	30	48
	30-34	755	237	518	84	38	46
	35-39	770	247	523	82	41	41
	40-44	804	283	521	78	47	31
	45-49	1 012	286	726	64	32	32
	50-54	1 014	324	690	62	33	29
	55-59	1 134	386	748	63	28	35
	60-64	1 039	387	652	36	15	21
	65+	2 494	1 150	1 344	52	25	27
Bosillovë	Gjithsej	5 050	2 086	2 964	374	185	189
	15-19	486	234	252	43	17	26
	20-24	296	117	179	20	8	12
	25-29	203	94	109	41	14	27
	30-34	188	86	102	44	25	19
	35-39	171	58	113	38	21	17
	40-44	190	73	117	42	24	18
	45-49	212	70	142	31	20	11
	50-54	278	100	178	39	21	18
	55-59	394	127	267	25	7	18
	60-64	542	207	335	20	13	7
	65+	2 090	920	1 170	31	15	16

POPULLSIA E PËRGJITHSHME E AFTË PËR PUNË E MOSHËS 15 VJEÇ E MË LARTË SIPAS MOSHËS, GJINISË DHE AKTIVITETIT EKONOMIK, SIPAS KOMUNAVE, REGJISTRIMI 2021

	GRUPMOSHA	POPULLSIA E PËRGJITHSHME JOAKTIVE			E PANJOHUR		
		GJITHSEJ	MESHKUJ	FEMRA	GJITHSEJ	MESHKUJ	FEMRA
Bërvenicë	Gjithsej	7 364	3 215	4 149	184	72	112
	15-19	804	399	405	7	2	5
	20-24	609	283	326	14	1	13
	25-29	546	268	278	22	8	14
	30-34	453	186	267	28	11	17
	35-39	405	163	242	25	8	17
	40-44	392	156	236	17	6	11
	45-49	489	187	302	13	6	7
	50-54	583	223	360	15	8	7
	55-59	656	251	405	18	8	10
	60-64	663	281	382	10	8	2
	65+	1 764	818	946	15	6	9
Vallandovë	Gjithsej	4 256	1 882	2 374	126	68	58
	15-19	490	234	256	15	6	9
	20-24	225	89	136	5	2	3
	25-29	127	59	68	5	1	4
	30-34	113	45	68	15	11	4
	35-39	107	49	58	14	6	8
	40-44	131	59	72	13	8	5
	45-49	144	59	85	22	10	12
	50-54	193	85	108	12	8	4
	55-59	276	99	177	11	9	2
	60-64	518	219	299	6	3	3
	65+	1 932	885	1 047	8	4	4
Vasilevë	Gjithsej	4 619	1 903	2 716	534	236	298
	15-19	437	215	222	77	36	41
	20-24	277	90	187	38	13	25
	25-29	194	78	116	42	10	32
	30-34	231	93	138	67	35	32
	35-39	206	75	131	69	37	32
	40-44	248	100	148	69	37	32
	45-49	285	112	173	43	23	20
	50-54	324	115	209	40	16	24
	55-59	383	137	246	33	17	16
	60-64	447	163	284	23	6	17
	65+	1 587	725	862	33	6	27

POPULLSIA E PËRGJITHSHME E AFTË PËR PUNË E MOSHËS 15 VJEÇ E MË LARTË SIPAS MOSHËS, GJINISË DHE AKTIVITETIT EKONOMIK, SIPAS KOMUNAVE, REGJISTRIMI 2021

T-14

	GRUPMOSHA	POPULLSIA E PËRGJITHSHME JOAKTIVE			E PANJOHUR		
		GJITHSEJ	MESHKUJ	FEMRA	GJITHSEJ	MESHKUJ	FEMRA
Vevčan	Gjithsej	962	442	520	15	9	6
	15-19	160	87	73	1	1	-
	20-24	69	24	45	2	1	1
	25-29	20	10	10	1	-	1
	30-34	15	10	5	-	-	-
	35-39	15	5	10	1	1	-
	40-44	13	7	6	2	1	1
	45-49	29	16	13	1	1	-
	50-54	30	18	12	3	1	2
	55-59	51	27	24	2	2	-
	60-64	111	36	75	1	1	-
	65+	449	202	247	1	-	1
Veles	Gjithsej	19 381	8 676	10 705	1 455	717	738
	15-19	2 042	1 006	1 036	147	64	83
	20-24	1 121	503	618	102	43	59
	25-29	617	283	334	128	56	72
	30-34	548	265	283	162	77	85
	35-39	532	246	286	189	102	87
	40-44	558	264	294	174	98	76
	45-49	527	251	276	170	94	76
	50-54	709	288	421	113	50	63
	55-59	1 219	463	756	133	62	71
	60-64	2 473	994	1 479	79	44	35
	65+	9 035	4 113	4 922	58	27	31
Vinicë	Gjithsej	6 410	2 968	3 442	516	261	255
	15-19	623	315	308	49	25	24
	20-24	370	162	208	41	14	27
	25-29	199	108	91	50	22	28
	30-34	164	87	77	56	26	30
	35-39	156	98	58	57	35	22
	40-44	197	115	82	44	26	18
	45-49	191	98	93	44	24	20
	50-54	282	128	154	58	30	28
	55-59	371	145	226	47	22	25
	60-64	821	307	514	36	19	17
	65+	3 036	1 405	1 631	34	18	16

POPULLSIA E PËRGJITHSHME E AFTË PËR PUNË E MOSHËS 15 VJEÇ E MË LARTË SIPAS MOSHËS, GJINISË DHE AKTIVITETIT EKONOMIK, SIPAS KOMUNAVE, REGJISTRIMI 2021

	GRUPMOSHA	POPULLSIA E PËRGJITHSHME JOAKTIVE			E PANJOHUR		
		GJITHSEJ	MESHKUJ	FEMRA	GJITHSEJ	MESHKUJ	FEMRA
Vrapçishtë	Gjithsej	11 048	4 140	6 908	357	176	181
	15-19	1 182	610	572	32	18	14
	20-24	923	401	522	24	6	18
	25-29	740	289	451	33	12	21
	30-34	747	227	520	56	15	41
	35-39	722	226	496	48	30	18
	40-44	708	198	510	56	36	20
	45-49	823	219	604	28	17	11
	50-54	876	261	615	28	12	16
	55-59	948	292	656	16	9	7
	60-64	988	352	636	17	7	10
	65+	2 391	1 065	1 326	19	14	5
Gjevgjeli	Gjithsej	8 003	3 570	4 433	189	102	87
	15-19	890	447	443	16	8	8
	20-24	428	190	238	6	3	3
	25-29	168	85	83	12	5	7
	30-34	131	68	63	20	10	10
	35-39	185	94	91	27	15	12
	40-44	172	108	64	22	10	12
	45-49	202	100	102	18	13	5
	50-54	281	121	160	17	10	7
	55-59	446	180	266	19	10	9
	60-64	1 037	395	642	19	9	10
	65+	4 063	1 782	2 281	13	9	4
Gostivar	Gjithsej	27 656	10 757	16 899	1 202	544	658
	15-19	2 984	1 527	1 457	93	42	51
	20-24	1 997	890	1 107	97	42	55
	25-29	1 554	632	922	143	52	91
	30-34	1 206	437	769	128	59	69
	35-39	1 206	385	821	107	44	63
	40-44	1 326	379	947	108	60	48
	45-49	1 781	448	1 333	107	47	60
	50-54	2 135	617	1 518	106	46	60
	55-59	2 289	706	1 583	129	59	70
	60-64	2 727	1 006	1 721	87	47	40
	65+	8 451	3 730	4 721	97	46	51

POPULLSIA E PËRGJITHSHME E AFTË PËR PUNË E MOSHËS 15 VJEÇ E MË LARTË SIPAS MOSHËS, GJINISË DHE AKTIVITETIT EKONOMIK, SIPAS KOMUNAVE, REGJISTRIMI 2021

T-14

	GRUPMOSHA	POPULLSIA E PËRGJITHSHME JOAKTIVE			E PANJOHUR		
		GJITHSEJ	MESHKUJ	FEMRA	GJITHSEJ	MESHKUJ	FEMRA
Gradsko	Gjithsej	1 283	558	725	36	17	19
	15-19	128	71	57	5	2	3
	20-24	53	21	32	2	-	2
	25-29	41	21	20	8	3	5
	30-34	39	22	17	3	1	2
	35-39	35	12	23	7	5	2
	40-44	41	18	23	2	1	1
	45-49	45	14	31	2	2	-
	50-54	68	16	52	2	2	-
	55-59	97	25	72	4	1	3
	60-64	166	58	108	-	-	-
	65+	570	280	290	1	-	1
Dibër	Gjithsej	6 098	2 551	3 547	634	270	364
	15-19	919	470	449	62	31	31
	20-24	466	225	241	46	17	29
	25-29	314	136	178	60	26	34
	30-34	295	110	185	62	23	39
	35-39	249	91	158	80	35	45
	40-44	253	90	163	82	40	42
	45-49	265	73	192	56	25	31
	50-54	311	86	225	48	20	28
	55-59	414	103	311	42	24	18
	60-64	587	187	400	44	14	30
	65+	2 025	980	1 045	52	15	37
Debarcë	Gjithsej	1 989	903	1 086	81	38	43
	15-19	137	76	61	1	-	1
	20-24	67	23	44	2	1	1
	25-29	51	22	29	7	3	4
	30-34	62	32	30	7	5	2
	35-39	61	30	31	8	2	6
	40-44	48	23	25	6	4	2
	45-49	73	21	52	7	3	4
	50-54	86	29	57	9	6	3
	55-59	140	50	90	5	1	4
	60-64	267	107	160	16	10	6
	65+	997	490	507	13	3	10

POPULLSIA E PËRGJITHSHME E AFTË PËR PUNË E MOSHËS 15 VJEÇ E MË LARTË SIPAS MOSHËS, GJINISË DHE AKTIVITETIT EKONOMIK, SIPAS KOMUNAVE, REGJISTRIMI 2021

	GRUPMOSHA	POPULLSIA E PËRGJITHSHME JOAKTIVE			E PANJOHUR		
		GJITHSEJ	MESHKUJ	FEMRA	GJITHSEJ	MESHKUJ	FEMRA
Dellçevë	Gjithsej	6 271	2 994	3 277	324	171	153
	15-19	589	291	298	19	14	5
	20-24	317	148	169	19	11	8
	25-29	174	87	87	37	17	20
	30-34	164	94	70	34	9	25
	35-39	166	105	61	41	27	14
	40-44	163	93	70	31	17	14
	45-49	179	98	81	39	21	18
	50-54	261	141	120	33	20	13
	55-59	396	183	213	32	17	15
	60-64	800	323	477	19	14	5
	65+	3 062	1 431	1 631	20	4	16
Demir Kapi	Gjithsej	1 620	731	889	28	13	15
	15-19	159	73	86	4	3	1
	20-24	77	29	48	2	-	2
	25-29	49	24	25	1	-	1
	30-34	45	23	22	4	3	1
	35-39	44	22	22	4	2	2
	40-44	52	28	24	2	-	2
	45-49	60	30	30	4	2	2
	50-54	82	34	48	2	1	1
	55-59	99	39	60	1	-	1
	60-64	207	83	124	1	1	-
	65+	746	346	400	3	1	2
Demir Hisar	Gjithsej	3 201	1 464	1 737	79	38	41
	15-19	288	135	153	4	2	2
	20-24	162	70	92	4	2	2
	25-29	61	31	30	11	5	6
	30-34	48	19	29	6	2	4
	35-39	67	36	31	4	1	3
	40-44	78	31	47	7	2	5
	45-49	111	48	63	9	5	4
	50-54	154	70	84	7	5	2
	55-59	217	92	125	9	5	4
	60-64	351	173	178	10	5	5
	65+	1 664	759	905	8	4	4

POPULLSIA E PËRGJITHSHME E AFTË PËR PUNË E MOSHËS 15 VJEÇ E MË LARTË SIPAS MOSHËS, GJINISË DHE AKTIVITETIT EKONOMIK, SIPAS KOMUNAVE, REGJISTRIMI 2021

T-14

	GRUPMOSHA	POPULLSIA E PËRGJITHSHME JOAKTIVE			E PANJOHUR		
		GJITHSEJ	MESHKUJ	FEMRA	GJITHSEJ	MESHKUJ	FEMRA
Dojran	Gjithsej	1 311	576	735	30	12	18
	15-19	111	48	63	3	1	2
	20-24	54	29	25	-	-	-
	25-29	29	14	15	5	2	3
	30-34	34	12	22	2	-	2
	35-39	34	14	20	7	3	4
	40-44	32	9	23	2	-	2
	45-49	31	15	16	2	1	1
	50-54	64	17	47	4	2	2
	55-59	81	28	53	3	2	1
	60-64	168	70	98	-	-	-
	65+	673	320	353	2	1	1
Dollnen	Gjithsej	4 277	1 792	2 485	160	80	80
	15-19	643	334	309	16	10	6
	20-24	391	173	218	18	6	12
	25-29	229	88	141	18	7	11
	30-34	185	70	115	19	10	9
	35-39	176	70	106	23	13	10
	40-44	199	62	137	17	8	9
	45-49	197	74	123	14	8	6
	50-54	221	71	150	9	5	4
	55-59	249	77	172	6	3	3
	60-64	325	105	220	6	4	2
	65+	1 462	668	794	14	6	8
Zhelinë	Gjithsej	10 537	3 939	6 598	323	143	180
	15-19	1 286	631	655	30	16	14
	20-24	950	391	559	22	4	18
	25-29	900	344	556	39	13	26
	30-34	779	259	520	36	9	27
	35-39	738	242	496	53	28	25
	40-44	779	232	547	45	19	26
	45-49	842	233	609	33	19	14
	50-54	927	259	668	9	4	5
	55-59	839	265	574	24	11	13
	60-64	721	286	435	8	4	4
	65+	1 776	797	979	24	16	8

POPULLSIA E PËRGJITHSHME E AFTË PËR PUNË E MOSHËS 15 VJEÇ E MË LARTË SIPAS MOSHËS, GJINISË DHE AKTIVITETIT EKONOMIK, SIPAS KOMUNAVE, REGJISTRIMI 2021

	GRUPMOSHA	POPULLSIA E PËRGJITHSHME JOAKTIVE			E PANJOHUR		
		GJITHSEJ	MESHKUJ	FEMRA	GJITHSEJ	MESHKUJ	FEMRA
Zelenikovë	Gjithsej	1 403	589	814	72	38	34
	15-19	168	86	82	6	5	1
	20-24	71	32	39	3	1	2
	25-29	50	13	37	6	4	2
	30-34	40	13	27	6	3	3
	35-39	50	15	35	7	3	4
	40-44	52	18	34	7	4	3
	45-49	59	16	43	11	7	4
	50-54	72	17	55	8	4	4
	55-59	102	32	70	6	-	6
	60-64	177	69	108	2	2	-
	65+	562	278	284	10	5	5
Zërnoc	Gjithsej	1 023	476	547	35	16	19
	15-19	83	40	43	5	1	4
	20-24	35	14	21	-	-	-
	25-29	22	12	10	2	-	2
	30-34	21	14	7	2	1	1
	35-39	26	18	8	5	2	3
	40-44	31	17	14	6	3	3
	45-49	25	14	11	3	3	-
	50-54	52	26	26	3	1	2
	55-59	83	32	51	6	2	4
	60-64	150	64	86	1	1	-
	65+	495	225	270	2	2	-
Ilinden	Gjithsej	6 314	2 699	3 615	181	85	96
	15-19	886	417	469	22	12	10
	20-24	316	129	187	10	1	9
	25-29	141	59	82	11	3	8
	30-34	136	52	84	14	4	10
	35-39	120	33	87	26	15	11
	40-44	149	57	92	24	17	7
	45-49	186	68	118	23	11	12
	50-54	233	77	156	17	10	7
	55-59	351	106	245	10	7	3
	60-64	683	237	446	7	3	4
	65+	3 113	1 464	1 649	17	2	15

POPULLSIA E PËRGJITHSHME E AFTË PËR PUNË E MOSHËS 15 VJEÇ E MË LARTË SIPAS MOSHËS, GJINISË DHE AKTIVITETIT EKONOMIK, SIPAS KOMUNAVE, REGJISTRIMI 2021

T-14

	GRUPMOSHA	POPULLSIA E PËRGJITHSHME JOAKTIVE			E PANJOHUR		
		GJITHSEJ	MESHKUJ	FEMRA	GJITHSEJ	MESHKUJ	FEMRA
Jegunocë	Gjithsej	4 134	1 781	2 353	129	55	74
	15-19	474	229	245	10	5	5
	20-24	206	81	125	7	4	3
	25-29	181	82	99	14	4	10
	30-34	172	67	105	12	5	7
	35-39	172	69	103	9	3	6
	40-44	162	63	99	14	10	4
	45-49	188	65	123	12	6	6
	50-54	265	80	185	11	3	8
	55-59	343	123	220	11	4	7
	60-64	489	209	280	11	8	3
	65+	1 482	713	769	18	3	15
Kavadar	Gjithsej	13 111	5 731	7 380	589	293	296
	15-19	1 655	820	835	61	27	34
	20-24	824	367	457	47	23	24
	25-29	306	123	183	56	26	30
	30-34	236	114	122	58	28	30
	35-39	212	89	123	67	32	35
	40-44	278	130	148	63	42	21
	45-49	331	141	190	57	29	28
	50-54	492	186	306	54	22	32
	55-59	759	252	507	47	25	22
	60-64	1 665	628	1 037	34	19	15
	65+	6 353	2 881	3 472	45	20	25
Karbincë	Gjithsej	1 354	616	738	98	53	45
	15-19	142	70	72	9	5	4
	20-24	60	23	37	7	1	6
	25-29	44	16	28	5	3	2
	30-34	36	19	17	10	5	5
	35-39	40	19	21	9	7	2
	40-44	44	24	20	8	5	3
	45-49	56	21	35	7	5	2
	50-54	81	35	46	13	7	6
	55-59	133	60	73	8	5	3
	60-64	168	75	93	7	3	4
	65+	550	254	296	15	7	8

POPULLSIA E PËRGJITHSHME E AFTË PËR PUNË E MOSHËS 15 VJEÇ E MË LARTË SIPAS MOSHËS, GJINISË DHE AKTIVITETIT EKONOMIK, SIPAS KOMUNAVE, REGJISTRIMI 2021

	GRUPMOSHA	POPULLSIA E PËRGJITHSHME JOAKTIVE			E PANJOHUR		
		GJITHSEJ	MESHKUJ	FEMRA	GJITHSEJ	MESHKUJ	FEMRA
Kërçovë	Gjithsej	17 217	7 229	9 988	843	406	437
	15-19	1 869	965	904	91	43	48
	20-24	1 215	559	656	81	44	37
	25-29	800	354	446	92	35	57
	30-34	638	257	381	82	33	49
	35-39	584	213	371	85	41	44
	40-44	677	237	440	88	42	46
	45-49	803	250	553	79	34	45
	50-54	1 075	336	739	76	40	36
	55-59	1 307	414	893	50	28	22
	60-64	1 926	725	1 201	55	31	24
	65+	6 323	2 919	3 404	64	35	29
Koçë	Gjithsej	922	411	511	57	24	33
	15-19	136	60	76	6	3	3
	20-24	71	36	35	1	-	1
	25-29	41	18	23	6	1	5
	30-34	33	8	25	9	5	4
	35-39	26	12	14	11	5	6
	40-44	29	11	18	2	-	2
	45-49	37	16	21	6	4	2
	50-54	33	10	23	2	1	1
	55-59	29	12	17	3	-	3
	60-64	70	22	48	2	1	1
	65+	417	206	211	9	4	5
Koçan	Gjithsej	13 071	6 065	7 006	838	425	413
	15-19	1 328	667	661	76	38	38
	20-24	696	304	392	55	29	26
	25-29	309	151	158	74	29	45
	30-34	326	174	152	74	32	42
	35-39	296	182	114	86	46	40
	40-44	339	172	167	98	53	45
	45-49	357	209	148	91	46	45
	50-54	484	233	251	85	50	35
	55-59	745	318	427	88	46	42
	60-64	1 578	620	958	61	29	32
	65+	6 613	3 035	3 578	50	27	23

POPULLSIA E PËRGJITHSHME E AFTË PËR PUNË E MOSHËS 15 VJEÇ E MË LARTË SIPAS MOSHËS, GJINISË DHE AKTIVITETIT EKONOMIK, SIPAS KOMUNAVE, REGJISTRIMI 2021

T-14

	GRUPMOSHA	POPULLSIA E PËRGJITHSHME JOAKTIVE			E PANJOHUR		
		GJITHSEJ	MESHKUJ	FEMRA	GJITHSEJ	MESHKUJ	FEMRA
Kratovë	Gjithsej	3 464	1 554	1 910	146	86	60
	15-19	306	164	142	5	2	3
	20-24	155	60	95	6	3	3
	25-29	80	31	49	12	6	6
	30-34	75	35	40	19	8	11
	35-39	80	35	45	13	10	3
	40-44	77	34	43	22	16	6
	45-49	88	36	52	16	9	7
	50-54	130	50	80	22	17	5
	55-59	252	99	153	13	7	6
	60-64	448	201	247	9	5	4
	65+	1 773	809	964	9	3	6
Kriva Pallankë	Gjithsej	8 126	3 733	4 393	265	148	117
	15-19	799	376	423	20	11	9
	20-24	435	191	244	8	3	5
	25-29	249	126	123	30	15	15
	30-34	256	146	110	39	22	17
	35-39	258	146	112	26	13	13
	40-44	246	139	107	40	23	17
	45-49	231	107	124	27	17	10
	50-54	359	155	204	32	20	12
	55-59	550	216	334	26	16	10
	60-64	1 043	425	618	7	5	2
	65+	3 700	1 706	1 994	10	3	7
Krivogashtan	Gjithsej	1 829	810	1 019	40	22	18
	15-19	231	111	120	-	-	-
	20-24	114	49	65	1	-	1
	25-29	47	24	23	7	1	6
	30-34	43	15	28	3	2	1
	35-39	49	15	34	2	1	1
	40-44	52	15	37	4	1	3
	45-49	68	31	37	7	3	4
	50-54	90	48	42	1	1	-
	55-59	94	29	65	8	7	1
	60-64	183	79	104	-	-	-
	65+	858	394	464	7	6	1

POPULLSIA E PËRGJITHSHME E AFTË PËR PUNË E MOSHËS 15 VJEÇ E MË LARTË SIPAS MOSHËS, GJINISË DHE AKTIVITETIT EKONOMIK, SIPAS KOMUNAVE, REGJISTRIMI 2021

	GRUPMOSHA	POPULLSIA E PËRGJITHSHME JOAKTIVE			E PANJOHUR		
		GJITHSEJ	MESHKUJ	FEMRA	GJITHSEJ	MESHKUJ	FEMRA
Krushevë	Gjithsej	4 071	1 841	2 230	94	40	54
	15-19	438	239	199	6	2	4
	20-24	288	127	161	4	1	3
	25-29	196	83	113	12	-	12
	30-34	176	84	92	14	7	7
	35-39	170	59	111	11	7	4
	40-44	185	68	117	12	6	6
	45-49	222	101	121	9	6	3
	50-54	196	82	114	4	2	2
	55-59	237	108	129	12	4	8
	60-64	362	156	206	4	1	3
	65+	1 601	734	867	6	4	2
Kumanovë	Gjithsej	41 479	18 046	23 433	2 496	1 217	1 279
	15-19	5 195	2 611	2 584	244	121	123
	20-24	2 953	1 303	1 650	201	80	121
	25-29	1 827	825	1 002	207	85	122
	30-34	1 606	720	886	247	106	141
	35-39	1 558	691	867	276	135	141
	40-44	1 756	767	989	297	157	140
	45-49	1 976	760	1 216	255	137	118
	50-54	2 263	765	1 498	251	122	129
	55-59	2 789	971	1 818	255	140	115
	60-64	4 283	1 591	2 692	129	65	64
	65+	15 273	7 042	8 231	134	69	65
Likovë	Gjithsej	12 581	5 409	7 172	349	163	186
	15-19	1 593	794	799	18	8	10
	20-24	1 468	714	754	53	20	33
	25-29	1 078	528	550	57	19	38
	30-34	824	351	473	40	18	22
	35-39	683	287	396	35	17	18
	40-44	712	285	427	38	14	24
	45-49	976	329	647	25	10	15
	50-54	1 199	441	758	21	8	13
	55-59	1 096	414	682	16	9	7
	60-64	907	344	563	16	13	3
	65+	2 045	922	1 123	30	27	3

POPULLSIA E PËRGJITHSHME E AFTË PËR PUNË E MOSHËS 15 VJEÇ E MË LARTË SIPAS MOSHËS, GJINISË DHE AKTIVITETIT EKONOMIK, SIPAS KOMUNAVE, REGJISTRIMI 2021

T-14

	GRUPMOSHA	POPULLSIA E PËRGJITHSHME JOAKTIVE			E PANJOHUR		
		GJITHSEJ	MESHKUJ	FEMRA	GJITHSEJ	MESHKUJ	FEMRA
Llozovë	Gjithsej	1 036	463	573	20	11	9
	15-19	87	51	36	1	-	1
	20-24	36	16	20	1	1	-
	25-29	26	11	15	3	1	2
	30-34	47	20	27	2	1	1
	35-39	46	21	25	2	1	1
	40-44	40	13	27	4	4	-
	45-49	51	19	32	3	1	2
	50-54	69	27	42	3	2	1
	55-59	121	44	77	-	-	-
	60-64	114	55	59	-	-	-
	65+	399	186	213	1	-	1
Mavrovë dhe Rostushe	Gjithsej	2 463	895	1 568	163	86	77
	15-19	239	132	107	15	6	9
	20-24	118	44	74	9	4	5
	25-29	72	25	47	10	3	7
	30-34	81	13	68	22	11	11
	35-39	76	17	59	16	8	8
	40-44	95	18	77	16	10	6
	45-49	117	20	97	11	9	2
	50-54	149	24	125	16	9	7
	55-59	181	41	140	16	9	7
	60-64	322	97	225	13	9	4
	65+	1 013	464	549	19	8	11
Makedonska Kamenicë	Gjithsej	3 105	1 433	1 672	142	66	76
	15-19	276	140	136	12	6	6
	20-24	186	88	98	12	3	9
	25-29	119	48	71	8	3	5
	30-34	81	25	56	11	5	6
	35-39	76	31	45	13	9	4
	40-44	96	41	55	11	5	6
	45-49	115	47	68	14	5	9
	50-54	191	84	107	22	13	9
	55-59	314	161	153	17	7	10
	60-64	447	222	225	10	5	5
	65+	1 204	546	658	12	5	7

POPULLSIA E PËRGJITHSHME E AFTË PËR PUNË E MOSHËS 15 VJEÇ E MË LARTË SIPAS MOSHËS, GJINISË DHE AKTIVITETIT EKONOMIK, SIPAS KOMUNAVE, REGJISTRIMI 2021

	GRUPMOSHA	POPULLSIA E PËRGJITHSHME JOAKTIVE			E PANJOHUR		
		GJITHSEJ	MESHKUJ	FEMRA	GJITHSEJ	MESHKUJ	FEMRA
Makedonski Brod	Gjithsej	2 531	1 150	1 381	48	26	22
	15-19	250	113	137	3	3	-
	20-24	115	47	68	1	-	1
	25-29	71	29	42	4	3	1
	30-34	57	25	32	4	2	2
	35-39	48	22	26	4	1	3
	40-44	62	28	34	7	2	5
	45-49	68	32	36	5	4	1
	50-54	144	55	89	5	3	2
	55-59	243	97	146	8	5	3
	60-64	373	181	192	3	3	-
	65+	1 100	521	579	4	-	4
Mogillë	Gjithsej	2 184	899	1 285	63	25	38
	15-19	269	147	122	-	-	-
	20-24	102	41	61	-	-	-
	25-29	64	19	45	5	2	3
	30-34	58	15	43	8	3	5
	35-39	73	17	56	6	1	5
	40-44	92	27	65	9	3	6
	45-49	85	23	62	3	1	2
	50-54	120	25	95	6	-	6
	55-59	175	58	117	4	2	2
	60-64	256	113	143	12	8	4
	65+	890	414	476	10	5	5
Negotinë	Gjithsej	6 714	2 904	3 810	241	116	125
	15-19	869	408	461	23	7	16
	20-24	381	163	218	26	10	16
	25-29	143	60	83	21	10	11
	30-34	124	53	71	30	12	18
	35-39	137	71	66	33	15	18
	40-44	154	70	84	25	17	8
	45-49	153	66	87	14	8	6
	50-54	275	86	189	30	17	13
	55-59	430	141	289	10	4	6
	60-64	868	321	547	18	13	5
	65+	3 180	1 465	1 715	11	3	8

POPULLSIA E PËRGJITHSHME E AFTË PËR PUNË E MOSHËS 15 VJEÇ E MË LARTË SIPAS MOSHËS, GJINISË DHE AKTIVITETIT EKONOMIK, SIPAS KOMUNAVE, REGJISTRIMI 2021

T-14

	GRUPMOSHA	POPULLSIA E PËRGJITHSHME JOAKTIVE			E PANJOHUR		
		GJITHSEJ	MESHKUJ	FEMRA	GJITHSEJ	MESHKUJ	FEMRA
Novaci	Gjithsej	1 133	471	662	34	15	19
	15-19	117	59	58	-	-	-
	20-24	35	12	23	3	2	1
	25-29	25	11	14	7	4	3
	30-34	23	4	19	-	-	-
	35-39	39	5	34	2	-	2
	40-44	28	7	21	4	2	2
	45-49	41	10	31	2	2	-
	50-54	41	8	33	7	2	5
	55-59	90	24	66	3	2	1
	60-64	135	55	80	4	-	4
	65+	559	276	283	2	1	1
Novo Sellë	Gjithsej	3 593	1 508	2 085	249	124	125
	15-19	247	124	123	17	11	6
	20-24	132	55	77	10	4	6
	25-29	88	33	55	15	4	11
	30-34	64	27	37	19	7	12
	35-39	75	29	46	31	15	16
	40-44	105	41	64	24	13	11
	45-49	140	61	79	31	17	14
	50-54	172	67	105	29	15	14
	55-59	282	105	177	25	14	11
	60-64	425	155	270	23	13	10
	65+	1 863	811	1 052	25	11	14
Ohër	Gjithsej	20 397	9 096	11 301	885	459	426
	15-19	2 262	1 169	1 093	49	28	21
	20-24	1 190	578	612	49	22	27
	25-29	502	242	260	80	36	44
	30-34	402	180	222	66	36	30
	35-39	481	231	250	84	45	39
	40-44	429	207	222	89	44	45
	45-49	502	190	312	92	43	49
	50-54	690	290	400	121	72	49
	55-59	1 107	395	712	113	60	53
	60-64	2 415	914	1 501	80	46	34
	65+	10 417	4 700	5 717	62	27	35

POPULLSIA E PËRGJITHSHME E AFTË PËR PUNË E MOSHËS 15 VJEÇ E MË LARTË SIPAS MOSHËS, GJINISË DHE AKTIVITETIT EKONOMIK, SIPAS KOMUNAVE, REGJISTRIMI 2021

	GRUPMOSHA	POPULLSIA E PËRGJITHSHME JOAKTIVE			E PANJOHUR		
		GJITHSEJ	MESHKUJ	FEMRA	GJITHSEJ	MESHKUJ	FEMRA
Petrovec	Gjithsej	4 164	1 829	2 335	165	65	100
	15-19	480	233	247	24	7	17
	20-24	271	120	151	16	1	15
	25-29	207	89	118	16	3	13
	30-34	185	68	117	12	2	10
	35-39	189	68	121	14	8	6
	40-44	233	92	141	18	11	7
	45-49	246	103	143	18	8	10
	50-54	238	96	142	17	9	8
	55-59	258	99	159	8	5	3
	60-64	379	139	240	6	5	1
	65+	1 478	722	756	16	6	10
Pehçevë	Gjithsej	1 743	773	970	61	29	32
	15-19	142	73	69	7	2	5
	20-24	98	36	62	4	1	3
	25-29	33	18	15	6	4	2
	30-34	25	14	11	6	4	2
	35-39	33	18	15	4	2	2
	40-44	31	14	17	6	1	5
	45-49	50	21	29	6	3	3
	50-54	67	27	40	10	2	8
	55-59	92	39	53	8	6	2
	60-64	239	96	143	3	3	-
	65+	933	417	516	1	1	-
Pllasnicë	Gjithsej	2 466	945	1 521	32	14	18
	15-19	269	136	133	5	2	3
	20-24	217	87	130	6	2	4
	25-29	219	88	131	2	1	1
	30-34	207	74	133	6	3	3
	35-39	177	56	121	1	1	-
	40-44	196	70	126	1	1	-
	45-49	196	63	133	2	1	1
	50-54	185	48	137	-	-	-
	55-59	199	54	145	1	-	1
	60-64	196	80	116	4	1	3
	65+	405	189	216	4	2	2

POPULLSIA E PËRGJITHSHME E AFTË PËR PUNË E MOSHËS 15 VJEÇ E MË LARTË SIPAS MOSHËS, GJINISË DHE AKTIVITETIT EKONOMIK, SIPAS KOMUNAVE, REGJISTRIMI 2021

T-14

	GRUPMOSHA	POPULLSIA E PËRGJITHSHME JOAKTIVE			E PANJOHUR		
		GJITHSEJ	MESHKUJ	FEMRA	GJITHSEJ	MESHKUJ	FEMRA
Prilep	Gjithsej	27 076	12 119	14 957	1 689	855	834
	15-19	3 218	1 615	1 603	206	85	121
	20-24	1 674	741	933	113	55	58
	25-29	687	332	355	162	70	92
	30-34	630	324	306	169	77	92
	35-39	626	328	298	193	105	88
	40-44	679	344	335	184	94	90
	45-49	685	306	379	161	90	71
	50-54	908	358	550	160	89	71
	55-59	1 556	570	986	159	87	72
	60-64	3 241	1 280	1 961	110	64	46
	65+	13 172	5 921	7 251	72	39	33
Probishtip	Gjithsej	5 699	2 689	3 010	185	96	89
	15-19	553	279	274	10	7	3
	20-24	232	93	139	4	1	3
	25-29	118	48	70	14	5	9
	30-34	108	49	59	24	9	15
	35-39	98	46	52	22	13	9
	40-44	80	38	42	17	8	9
	45-49	117	51	66	19	14	5
	50-54	197	85	112	16	9	7
	55-59	424	205	219	24	11	13
	60-64	875	423	452	10	7	3
	65+	2 897	1 372	1 525	25	12	13
Radovish	Gjithsej	9 987	4 413	5 574	945	444	501
	15-19	1 029	494	535	105	44	61
	20-24	558	241	317	78	29	49
	25-29	353	152	201	110	55	55
	30-34	301	138	163	98	35	63
	35-39	330	139	191	103	50	53
	40-44	329	142	187	89	40	49
	45-49	428	163	265	98	50	48
	50-54	529	207	322	89	46	43
	55-59	763	281	482	69	37	32
	60-64	1 227	544	683	55	32	23
	65+	4 140	1 912	2 228	51	26	25

POPULLSIA E PËRGJITHSHME E AFTË PËR PUNË E MOSHËS 15 VJEÇ E MË LARTË SIPAS MOSHËS, GJINISË DHE AKTIVITETIT EKONOMIK, SIPAS KOMUNAVE, REGJISTRIMI 2021

	GRUPMOSHA	POPULLSIA E PËRGJITHSHME JOAKTIVE			E PANJOHUR		
		GJITHSEJ	MESHKUJ	FEMRA	GJITHSEJ	MESHKUJ	FEMRA
Rankocë	Gjithsej	1 821	886	935	79	39	40
	15-19	137	58	79	4	2	2
	20-24	117	62	55	5	3	2
	25-29	107	55	52	4	1	3
	30-34	94	54	40	9	3	6
	35-39	81	45	36	12	6	6
	40-44	104	44	60	10	5	5
	45-49	89	44	45	6	3	3
	50-54	124	59	65	8	6	2
	55-59	147	68	79	12	8	4
	60-64	188	86	102	3	-	3
	65+	633	311	322	6	2	4
Resnjë	Gjithsej	6 219	2 724	3 495	269	142	127
	15-19	549	296	253	22	14	8
	20-24	316	134	182	17	6	11
	25-29	165	78	87	24	11	13
	30-34	158	68	90	34	15	19
	35-39	162	72	90	38	20	18
	40-44	163	75	88	31	19	12
	45-49	207	73	134	28	17	11
	50-54	260	103	157	23	11	12
	55-59	396	151	245	18	11	7
	60-64	822	310	512	10	8	2
	65+	3 021	1 364	1 657	24	10	14
Rosoman	Gjithsej	1 671	726	945	27	14	13
	15-19	210	99	111	4	2	2
	20-24	90	33	57	2	-	2
	25-29	38	13	25	3	1	2
	30-34	34	17	17	3	-	3
	35-39	54	24	30	4	3	1
	40-44	61	21	40	2	2	-
	45-49	60	31	29	3	2	1
	50-54	89	22	67	2	1	1
	55-59	147	47	100	-	-	-
	60-64	228	102	126	2	2	-
	65+	660	317	343	2	1	1

POPULLSIA E PËRGJITHSHME E AFTË PËR PUNË E MOSHËS 15 VJEÇ E MË LARTË SIPAS MOSHËS, GJINISË DHE AKTIVITETIT EKONOMIK, SIPAS KOMUNAVE, REGJISTRIMI 2021

T-14

	GRUPMOSHA	POPULLSIA E PËRGJITHSHME JOAKTIVE			E PANJOHUR		
		GJITHSEJ	MESHKUJ	FEMRA	GJITHSEJ	MESHKUJ	FEMRA
Sveti Nikollë	Gjithsej	6 683	3 178	3 505	235	133	102
	15-19	633	318	315	13	8	5
	20-24	329	153	176	20	3	17
	25-29	195	107	88	20	8	12
	30-34	195	105	90	33	21	12
	35-39	198	116	82	25	15	10
	40-44	182	114	68	22	18	4
	45-49	212	104	108	10	7	3
	50-54	288	125	163	28	13	15
	55-59	414	179	235	25	17	8
	60-64	899	384	515	23	16	7
	65+	3 138	1 473	1 665	16	7	9
Sopishte	Gjithsej	2 669	1 092	1 577	90	45	45
	15-19	303	141	162	9	6	3
	20-24	183	63	120	8	3	5
	25-29	113	26	87	6	1	5
	30-34	96	28	68	10	3	7
	35-39	93	28	65	11	6	5
	40-44	93	26	67	9	4	5
	45-49	135	39	96	5	4	1
	50-54	138	48	90	11	7	4
	55-59	187	63	124	6	4	2
	60-64	281	116	165	3	1	2
	65+	1 047	514	533	12	6	6
Staro Nagoriç	Gjithsej	1 735	795	940	139	78	61
	15-19	152	70	82	11	8	3
	20-24	46	16	30	10	-	10
	25-29	39	16	23	9	3	6
	30-34	36	8	28	13	5	8
	35-39	60	19	41	7	3	4
	40-44	66	25	41	10	6	4
	45-49	80	29	51	14	9	5
	50-54	120	66	54	24	17	7
	55-59	136	59	77	13	10	3
	60-64	186	96	90	11	9	2
	65+	814	391	423	17	8	9

POPULLSIA E PËRGJITHSHME E AFTË PËR PUNË E MOSHËS 15 VJEÇ E MË LARTË SIPAS MOSHËS, GJINISË DHE AKTIVITETIT EKONOMIK, SIPAS KOMUNAVE, REGJISTRIMI 2021

	GRUPMOSHA	POPULLSIA E PËRGJITHSHME JOAKTIVE			E PANJOHUR		
		GJITHSEJ	MESHKUJ	FEMRA	GJITHSEJ	MESHKUJ	FEMRA
Strugë	Gjithsej	23 325	9 356	13 969	1 100	494	606
	15-19	2 671	1 304	1 367	100	54	46
	20-24	1 698	703	995	89	35	54
	25-29	1 328	521	807	93	31	62
	30-34	1 191	447	744	114	46	68
	35-39	1 089	385	704	114	51	63
	40-44	1 235	392	843	117	61	56
	45-49	1 450	422	1 028	107	55	52
	50-54	1 534	455	1 079	108	52	56
	55-59	1 873	667	1 206	91	50	41
	60-64	2 318	885	1 433	84	35	49
	65+	6 938	3 175	3 763	83	24	59
Strumicë	Gjithsej	19 603	8 466	11 137	2 644	1 311	1 333
	15-19	2 107	1 011	1 096	357	182	175
	20-24	1 166	528	638	238	104	134
	25-29	644	296	348	271	106	165
	30-34	645	295	350	294	144	150
	35-39	620	292	328	297	145	152
	40-44	625	272	353	288	145	143
	45-49	628	268	360	265	139	126
	50-54	834	323	511	234	131	103
	55-59	1 223	448	775	178	101	77
	60-64	2 229	794	1 435	133	66	67
	65+	8 882	3 939	4 943	89	48	41
Studenica	Gjithsej	10 486	4 076	6 410	637	280	357
	15-19	1 590	801	789	72	33	39
	20-24	1 040	433	607	57	18	39
	25-29	900	314	586	76	28	48
	30-34	863	273	590	105	39	66
	35-39	780	245	535	69	32	37
	40-44	796	262	534	63	32	31
	45-49	906	312	594	52	29	23
	50-54	855	285	570	46	19	27
	55-59	693	238	455	29	7	22
	60-64	600	242	358	31	18	13
	65+	1 463	671	792	37	25	12

POPULLSIA E PËRGJITHSHME E AFTË PËR PUNË E MOSHËS 15 VJEÇ E MË LARTË SIPAS MOSHËS, GJINISË DHE AKTIVITETIT EKONOMIK, SIPAS KOMUNAVE, REGJISTRIMI 2021

T-14

	GRUPMOSHA	POPULLSIA E PËRGJITHSHME JOAKTIVE			E PANJOHUR		
		GJITHSEJ	MESHKUJ	FEMRA	GJITHSEJ	MESHKUJ	FEMRA
Tearcë	Gjithsej	8 510	3 439	5 071	148	58	90
	15-19	719	382	337	9	5	4
	20-24	507	233	274	8	2	6
	25-29	435	193	242	12	4	8
	30-34	497	199	298	24	7	17
	35-39	441	149	292	18	10	8
	40-44	410	152	258	17	8	9
	45-49	505	156	349	11	5	6
	50-54	737	206	531	12	5	7
	55-59	926	262	664	14	8	6
	60-64	1 018	386	632	17	3	14
	65+	2 315	1 121	1 194	6	1	5
Tetovë	Gjithsej	37 918	14 740	23 178	1 477	720	757
	15-19	4 663	2 359	2 304	127	63	64
	20-24	3 004	1 301	1 703	91	41	50
	25-29	2 386	952	1 434	170	57	113
	30-34	1 991	734	1 257	170	78	92
	35-39	1 881	640	1 241	177	82	95
	40-44	2 127	685	1 442	181	93	88
	45-49	2 518	662	1 856	120	63	57
	50-54	2 814	851	1 963	129	57	72
	55-59	3 071	970	2 101	117	67	50
	60-64	3 343	1 171	2 172	90	53	37
	65+	10 120	4 415	5 705	105	66	39
Qendër Zhupa	Gjithsej	2 253	959	1 294	170	77	93
	15-19	254	139	115	16	9	7
	20-24	202	88	114	20	4	16
	25-29	153	79	74	10	5	5
	30-34	160	63	97	11	3	8
	35-39	151	56	95	22	15	7
	40-44	157	58	99	14	9	5
	45-49	145	47	98	14	8	6
	50-54	144	49	95	13	5	8
	55-59	166	56	110	19	13	6
	60-64	181	70	111	16	5	11
	65+	540	254	286	15	1	14

POPULLSIA E PËRGJITHSHME E AFTË PËR PUNË E MOSHËS 15 VJEÇ E MË LARTË SIPAS MOSHËS, GJINISË DHE AKTIVITETIT EKONOMIK, SIPAS KOMUNAVE, REGJISTRIMI 2021

	GRUPMOSHA	POPULLSIA E PËRGJITHSHME JOAKTIVE			E PANJOHUR		
		GJITHSEJ	MESHKUJ	FEMRA	GJITHSEJ	MESHKUJ	FEMRA
Çashkë	Gjithsej	4 222	1 840	2 382	91	49	42
	15-19	485	229	256	14	9	5
	20-24	307	136	171	5	3	2
	25-29	271	95	176	10	1	9
	30-34	317	118	199	11	5	6
	35-39	279	105	174	10	6	4
	40-44	283	111	172	3	3	-
	45-49	256	99	157	6	4	2
	50-54	237	94	143	11	5	6
	55-59	276	124	152	10	7	3
	60-64	354	153	201	4	2	2
	65+	1 157	576	581	7	4	3
Çeshinovë Obleshevë	Gjithsej	2 503	1 157	1 346	66	34	32
	15-19	197	101	96	5	1	4
	20-24	81	30	51	3	2	1
	25-29	58	26	32	1	-	1
	30-34	48	23	25	1	1	-
	35-39	39	25	14	11	4	7
	40-44	57	32	25	7	7	-
	45-49	65	40	25	5	3	2
	50-54	89	39	50	9	4	5
	55-59	188	67	121	12	5	7
	60-64	332	121	211	4	2	2
	65+	1 349	653	696	8	5	3
Çuçer Sandevë	Gjithsej	3 826	1 735	2 091	174	97	77
	15-19	527	265	262	11	9	2
	20-24	267	112	155	14	5	9
	25-29	148	72	76	18	8	10
	30-34	132	61	71	23	10	13
	35-39	119	51	68	25	13	12
	40-44	130	58	72	13	8	5
	45-49	160	59	101	14	7	7
	50-54	183	70	113	19	13	6
	55-59	198	72	126	20	13	7
	60-64	355	151	204	9	7	2
	65+	1 607	764	843	8	4	4

POPULLSIA E PËRGJITHSHME E AFTË PËR PUNË E MOSHËS 15 VJEÇ E MË LARTË SIPAS MOSHËS, GJINISË DHE AKTIVITETIT EKONOMIK, SIPAS KOMUNAVE, REGJISTRIMI 2021

T-14

	GRUPMOSHA	POPULLSIA E PËRGJITHSHME JOAKTIVE			E PANJOHUR		
		GJITHSEJ	MESHKUJ	FEMRA	GJITHSEJ	MESHKUJ	FEMRA
Shtip	Gjithsej	16 756	7 667	9 089	1 395	754	641
	15-19	1 941	986	955	158	74	84
	20-24	987	419	568	99	39	60
	25-29	446	247	199	109	46	63
	30-34	391	202	189	150	74	76
	35-39	389	224	165	126	64	62
	40-44	337	202	135	149	77	72
	45-49	355	190	165	130	63	67
	50-54	520	229	291	102	66	36
	55-59	978	401	577	85	50	35
	60-64	2 150	791	1 359	87	56	31
	65+	8 262	3 776	4 486	200	145	55

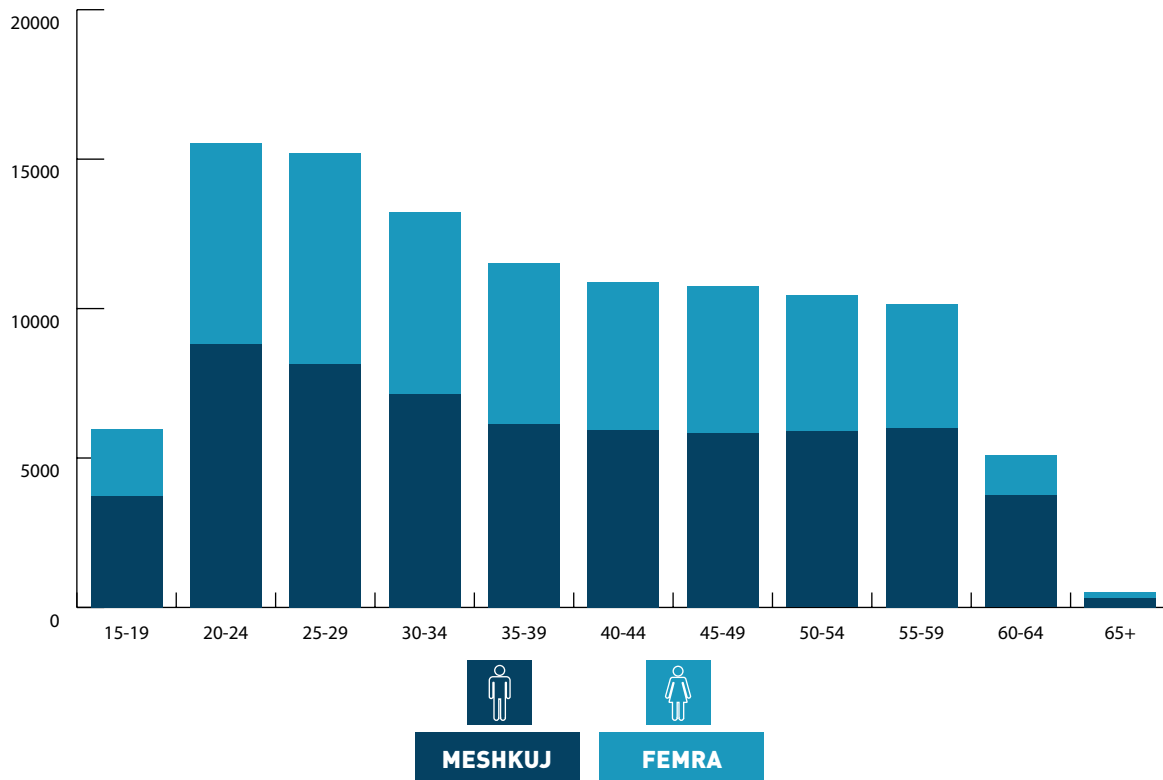
PERSONAT E PAPUNË TË MOSHËS 15 VJEÇ E MË LARTË SIPAS NIVELIT MË TË LARTË TË SHKOLLIMIT, SIPAS GJINISË DHE MOSHËS, REGJISTRIMI 2021

ARSIMI MË I LARTË I KRYER									
GRUPMOSHA	PERSONA TË PAPUNË			PA ARSIMIM			ARSIMI FILLOR JO I PLOTË		
GJITHSEJ	GJITHSEJ	MESHKUJ	FEMRA	GJITHSEJ	MESHKUJ	FEMRA	GJITHSEJ	MESHKUJ	FEMRA
	109 249	61 694	47 555	1 827	818	1 009	3 394	1 682	1 712
15-19	5 959	3 735	2 224	116	74	42	219	130	89
20-24	15 542	8 813	6 729	134	74	60	272	124	148
25-29	15 208	8 150	7 058	184	93	91	294	159	135
30-34	13 212	7 130	6 082	216	85	131	327	137	190
35-39	11 505	6 148	5 357	264	103	161	430	213	217
40-44	10 871	5 926	4 945	252	114	138	458	220	238
45-49	10 747	5 849	4 898	215	87	128	429	196	233
50-54	10 445	5 887	4 558	177	66	111	362	164	198
55-59	10 139	5 997	4 142	155	74	81	341	175	166
60-64	5 109	3 744	1 365	83	31	52	204	127	77
65+	512	315	197	31	17	14	58	37	21

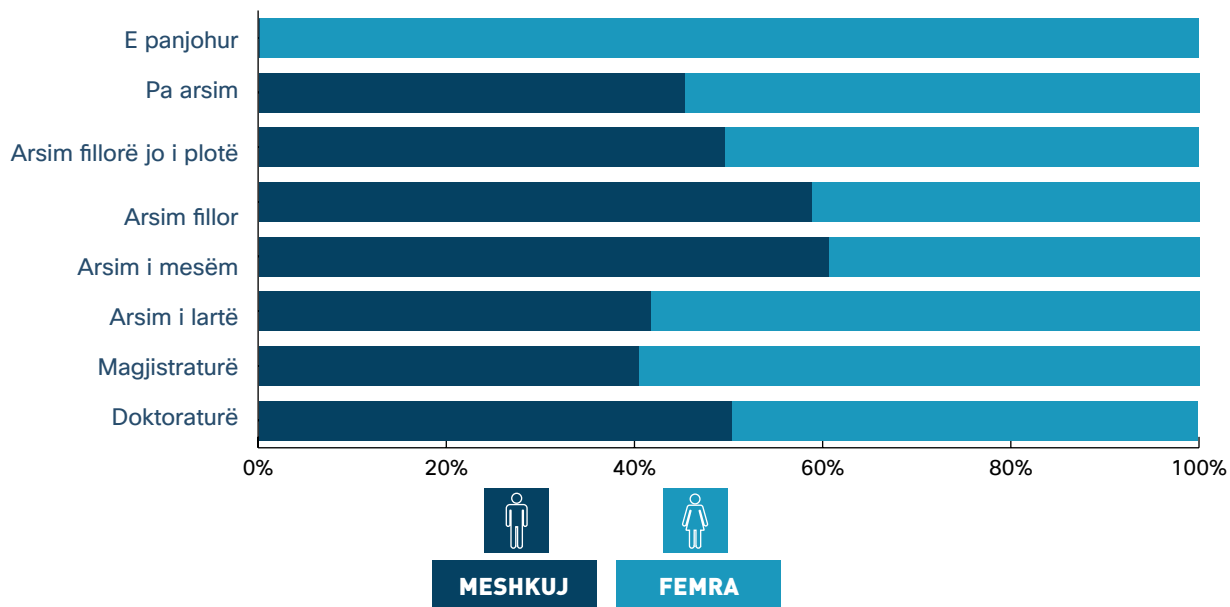
ARSIMI MË I LARTË I KRYER									
GRUPMOSHA	ARSIM FILLOR			ARSIM I MESËM			ARSIM I LARTË		
GJITHSEJ	GJITHSEJ	MESHKUJ	FEMRA	GJITHSEJ	MESHKUJ	FEMRA	GJITHSEJ	MESHKUJ	FEMRA
	30 549	17 930	12 619	56 701	34 313	22 388	15 135	6 294	8 841
15-19	2 655	1 646	1 009	2 969	1 885	1 084	-	-	-
20-24	1 816	1 056	760	11 068	6 765	4 303	2 162	763	1 399
25-29	2 117	1 195	922	8 001	4 888	3 113	4 090	1 621	2 469
30-34	2 918	1 648	1 270	6 119	3 760	2 359	3 140	1 317	1 823
35-39	3 270	1 851	1 419	5 394	3 143	2 251	1 941	759	1 182
40-44	3 958	2 204	1 754	4 967	2 888	2 079	1 092	432	660
45-49	4 504	2 533	1 971	4 807	2 664	2 143	708	329	379
50-54	4 055	2 415	1 640	5 181	2 951	2 230	617	268	349
55-59	3 302	1 998	1 304	5 517	3 338	2 179	792	388	404
60-64	1 716	1 236	480	2 556	1 953	603	536	386	150
65+	238	148	90	122	78	44	57	31	26

ARSIMI MË I LARTË I KRYER									
GRUPMOSHA	MAGJISTRATURË			DOKTORATURË			E PANJOHUR		
GJITHSEJ	GJITHSEJ	MESHKUJ	FEMRA	GJITHSEJ	MESHKUJ	FEMRA	GJITHSEJ	MESHKUJ	FEMRA
	1 541	606	935	100	51	49	2	-	2
15-19	-	-	-	-	-	-	-	-	-
20-24	90	31	59	-	-	-	-	-	-
25-29	514	191	323	7	3	4	1	-	1
30-34	475	175	300	17	8	9	-	-	-
35-39	186	70	116	19	9	10	1	-	1
40-44	130	59	71	14	9	5	-	-	-
45-49	72	37	35	12	3	9	-	-	-
50-54	38	15	23	15	8	7	-	-	-
55-59	22	17	5	10	7	3	-	-	-
60-64	11	9	2	3	2	1	-	-	-
65+	3	2	1	3	2	1	-	-	-

PERSONAT E PAPUNË TË MOSHËS 15 VJEÇ E MË LARTË SIPAS GJINISË DHE MOSHËS, REGJISTRIMI 2021



STRUKTURA E PERSONAVE TË PAPUNË TË MOSHËS PREJ 15 VJEÇ E MË LARTË SIPAS NIVELIT MË TË LARTË TË SHKOLLIMIT, SIPAS GJINISË, REGJISTRIMI 2021



**POPULLSIA AKTIVE E MOSHËS 15 VJEÇ E MË SHUMË NË REPUBLIKËN E MAQEDONISË SË VERIUT,
SIPAS GRUPEVE TË PROFESIONEVE, SIPAS GJINISË DHE MOSHËS, REGJISTRIMI 2021**

GRUPET E PROFESIONEVE	MOSHA					
	POPULLSIA AKTIVE TË PUNËSUAR			15-19		
	GJITHSEJ	MESHKUJ	FEMRA	GJITHSEJ	MESHKUJ	FEMRA
Të punësuarit sipas profesionit, gjithsej	608 520	342 873	265 647	4 766	3 092	1 674
Profesionet ushtarake	6 606	5 904	702	27	18	9
Anëtarë të organeve legjislativë dhe ekzekutive, nëpunës civilë, nëpunës të lartë civilë, diplomatë dhe drejtorë	26 946	18 378	8 568	63	45	18
Ekspertë dhe shkencëtarë	133 037	56 457	76 580	179	104	75
Teknikë dhe bashkëpunorë	98 485	53 545	44 940	481	319	162
Nëpunës	32 987	17 717	15 270	298	200	98
Të punësuarit në veprimtaritë shërbyese dhe të shitjes	91 633	47 021	44 612	1 467	749	718
Punëtorë profesional në bujqësi, pylltari, peshkim dhe gjueti	7 377	5 324	2 053	70	54	16
Profesionet për mënyrën joindustriale të punës në prodhimtari	74 194	48 261	25 933	954	719	235
Operatorë dhe montues të makinave dhe maqineri	39 454	33 245	6 209	201	163	38
Profesione elementare	84 966	49 658	35 308	765	561	204
Profesion i panjohur	12 835	7 363	5 472	261	160	101

GRUPET E PROFESIONEVE	MOSHA					
	20-24			25-29		
	GJITHSEJ	MESHKUJ	FEMRA	GJITHSEJ	MESHKUJ	FEMRA
Të punësuarit sipas profesionit, gjithsej	36 377	21 652	14 725	65 009	35 859	29 150
Profesionet ushtarake	637	549	88	857	740	117
Anëtarë të organeve legjislativë dhe ekzekutive, nëpunës civilë, nëpunës të lartë civilë, diplomatë dhe drejtorë	474	335	139	975	653	322
Ekspertë dhe shkencëtarë	4 055	1 831	2 224	16 693	6 931	9 762
Teknikë dhe bashkëpunorë	5 699	2 771	2 928	11 788	5 695	6 093
Nëpunës	2 546	1 486	1 060	4 301	2 157	2 144
Të punësuarit në veprimtaritë shërbyese dhe të shitjes	9 697	4 834	4 863	12 388	6 612	5 776
Punëtorë profesional në bujqësi, pylltari, peshkim dhe gjueti	238	172	66	348	224	124
Profesionet për mënyrën joindustriale të punës në prodhimtari	4 482	3 566	916	5 967	4 548	1 419
Operatorë dhe montues të makinave dhe maqineri	2 024	1 572	452	3 128	2 667	461
Profesione elementare	5 403	3 898	1 505	7 327	4 988	2 339
Profesion i panjohur	1 122	638	484	1 237	644	593

POPULLSIA AKTIVE E MOSHËS 15 VJEÇ E MË SHUMË NË REPUBLIKËN E MAQEDONISË SË VERIUT, SIPAS GRUPEVE TË PROFESIONEVE, SIPAS GJINISË DHE MOSHËS, REGJISTRIMI 2021

T-16

GRUPET E PROFESIONEVE	MOSHA					
	30-34			35-39		
	GJITHSEJ	MESHKUJ	FEMRA	GJITHSEJ	MESHKUJ	FEMRA
Të punësuarit sipas profesionit, gjithsej	77 449	42 410	35 039	84 450	45 244	39 206
Profesionet ushtarake	568	511	57	1 310	1 184	126
Anëtarë të organeve legjislativë dhe ekzekutive, nëpunës civilë, nëpunës të lartë civilë, diplomatë dhe drejtorë	2 012	1 375	637	3 499	2 298	1 201
Ekspertë dhe shkencëtarë	20 724	8 889	11 835	21 934	9 149	12 785
Teknikë dhe bashkëpunorë	14 568	7 441	7 127	14 856	7 776	7 080
Nëpunës	4 991	2 611	2 380	4 765	2 432	2 333
Të punësuarit në veprimtaritë shërbyese dhe të shitjes	12 110	5 907	6 203	11 977	5 524	6 453
Punëtorë profesional në bujqësi, pylltari, peshkim dhe gjueti	483	309	174	680	458	222
Profesionet për mënyrën joindustriale të punës në prodhimtari	7 784	5 571	2 213	9 163	5 862	3 301
Operatorë dhe montues të makinave dhe maqineri	3 955	3 394	561	5 009	4 195	814
Profesione elementare	9 025	5 767	3 258	9 914	5 632	4 282
Profesion i panjohur	1 229	635	594	1 343	734	609

GRUPET E PROFESIONEVE	MOSHA					
	40-44			45-49		
	GJITHSEJ	MESHKUJ	FEMRA	GJITHSEJ	MESHKUJ	FEMRA
Të punësuarit sipas profesionit, gjithsej	84 083	45 218	38 865	78 607	42 833	35 774
Profesionet ushtarake	1 676	1 565	111	696	633	63
Anëtarë të organeve legjislativë dhe ekzekutive, nëpunës civilë, nëpunës të lartë civilë, diplomatë dhe drejtorë	4 478	3 001	1 477	4 531	3 057	1 474
Ekspertë dhe shkencëtarë	18 108	7 410	10 698	14 406	5 752	8 654
Teknikë dhe bashkëpunorë	13 463	7 239	6 224	12 264	6 794	5 470
Nëpunës	4 177	2 136	2 041	3 550	1 898	1 652
Të punësuarit në veprimtaritë shërbyese dhe të shitjes	12 542	6 050	6 492	11 676	5 889	5 787
Punëtorë profesional në bujqësi, pylltari, peshkim dhe gjueti	883	621	262	1 015	716	299
Profesionet për mënyrën joindustriale të punës në prodhimtari	10 277	6 074	4 203	10 629	6 117	4 512
Operatorë dhe montues të makinave dhe maqineri	5 500	4 476	1 024	5 953	4 851	1 102
Profesione elementare	11 424	5 769	5 655	12 364	6 268	6 096
Profesion i panjohur	1 555	877	678	1 523	858	665

181

POPULLSIA AKTIVE E MOSHËS 15 VJEÇ E MË SHUMË NË REPUBLIKËN E MAQEDONISË SË VERIUT, SIPAS GRUPEVE TË PROFESIONEVE, SIPAS GJINISË DHE MOSHËS, REGJISTRIMI 2021

GRUPET E PROFESIONEVE	MOSHA					
	50-54			55-59		
	GJITHSEJ	MESHKUJ	FEMRA	GJITHSEJ	MESHKUJ	FEMRA
Të punësuarit sipas profesionit, gjithsej	71 633	40 255	31 378	64 000	37 303	26 697
Profesionet ushtarake	450	399	51	237	186	51
Anëtarë të organeve legjislativë dhe ekzekutive, nëpunës civilë, nëpunës të lartë civilë, diplomatë dhe drejtorë	4 262	2 864	1 398	3 730	2 554	1 176
Ekspertë dhe shkencëtarë	12 810	5 119	7 691	13 240	5 351	7 889
Teknikë dhe bashkëpunorë	10 495	6 069	4 426	9 095	5 441	3 654
Nëpunës	3 300	1 818	1 482	3 043	1 693	1 350
Të punësuarit në veprimtaritë shërbyese dhe të shitjes	9 389	5 027	4 362	6 846	3 908	2 938
Punëtorë profesional në bujqësi, pylltari, peshkim dhe gjueti	1 121	814	307	1 233	929	304
Profesionet për mënyrën joindustriale të punës në prodhimtari	10 310	5 964	4 346	9 286	5 778	3 508
Operatorë dhe montues të makinave dhe maqineri	5 860	4 906	954	4 975	4 348	627
Profesione elementare	11 918	6 297	5 621	10 800	6 199	4 601
Profesion i panjohur	1 718	978	740	1 515	916	599

GRUPET E PROFESIONEVE	MOSHA					
	60-64			65+		
	GJITHSEJ	MESHKUJ	FEMRA	GJITHSEJ	MESHKUJ	FEMRA
Të punësuarit sipas profesionit, gjithsej	37 217	25 532	11 685	4 929	3 475	1 454
Profesionet ushtarake	128	102	26	20	17	3
Anëtarë të organeve legjislativë dhe ekzekutive, nëpunës civilë, nëpunës të lartë civilë, diplomatë dhe drejtorë	2 482	1 849	633	440	347	93
Ekspertë dhe shkencëtarë	9 297	4 884	4 413	1 591	1 037	554
Teknikë dhe bashkëpunorë	5 216	3 572	1 644	560	428	132
Nëpunës	1 867	1 188	679	149	98	51
Të punësuarit në veprimtaritë shërbyese dhe të shitjes	3 319	2 356	963	222	165	57
Punëtorë profesional në bujqësi, pylltari, peshkim dhe gjueti	960	765	195	346	262	84
Profesionet për mënyrën joindustriale të punës në prodhimtari	4 683	3 632	1 051	659	430	229
Operatorë dhe montues të makinave dhe maqineri	2 693	2 529	164	156	144	12
Profesione elementare	5 488	3 913	1 575	538	366	172
Profesion i panjohur	1 084	742	342	248	181	67

**POPULLSIA AKTIVE - PERSONA TË PUNËSUAR TË MOSHËS 15 VJEÇ E MË
LARTË NË REPUBLIKËN E MAQEDONISË SË VERIUT QË KRYEJNË PROFESIONE,
SIPAS VEPRIMTARISË, SIPAS GJINISË, REGJISTRIMI 2021**

T-17

SEKTORËT E VEPRIMTARISË	GJITHSEJ	MESHKUJ	FEMRA
Punëtorë sipas sektorëve të veprimtarisë - gjithsej	608 520	342 873	265 647
Bujqësia, pylltaria dhe peshkimi	30 074	19 607	10 467
Miniera dhe gurorët	4 333	3 957	376
Industria përpunuese	123 347	65 751	57 596
Furnizimi me energji elektrike, gaz, avull dhe ajër të kondicionuar	8 327	6 863	1 464
Furnizim me ujë; asgjësimin e ujërave të zeza, menaxhimin e mbetjeve dhe aktivitetet e rehabilitimit	10 457	8 873	1 584
Ndërtimtaria	33 705	29 620	4 085
Tregti me shumicë dhe pakicë; riparimi i mjeteve motorike dhe motoçikletave	104 185	54 921	49 264
Transporti dhe magazinimi	33 441	27 712	5 729
Objektet e akomodimit dhe aktivitetet e shërbimit të ushqimit	23 623	13 864	9 759
Informimi dhe komunikimi	20 367	12 332	8 035
Aktivitetet financiare dhe të sigurimit	11 163	4 210	6 953
Aktivitetet e pasurive të paluajtshme	2 083	1 224	859
Aktivitete profesionale, shkencore dhe teknike	24 640	12 026	12 614
Veprimtaritë e shërbimeve administrative dhe mbështetëse	20 827	11 989	8 838
Administrata publike dhe mbrojtja; sigurimet shoqërore të detyrueshme	47 071	31 221	15 850
Arsimi	40 414	14 606	25 808
Aktivitetet e mbrojtjes shëndetësore dhe sociale	42 560	10 381	32 179
Art, argëtim dhe rekreacion	13 529	6 512	7 017
Aktivitete të tjera shërbimi	11 546	5 587	5 959
Aktivitetet shtëpiake si punëdhënës; aktivitetet e familjeve që prodhojnë mallra të ndryshme dhe kryejnë shërbime të ndryshme për nevojat e tyre	255	188	67
Veprimtaritë e organizatave dhe organeve ekstraterritoriale	739	352	387
E panjohur	1 834	1 077	757

POPULLSIA E MBAJTUR NË REPUBLIKËN E MAQEDONISË SË VERIUT, SIPAS MOSHËS DHE GJINISË, SIPAS STATUSIT TË MBAJTËSIT, REGJISTRIMI 2021

REPUBLIKA E MAQEDONISË SË VERIUT	MOSHA	STATUSI EKONOMIK					
		POPULLSIA E MBAJTUR			TË PUNËSUAR		
		GJITHSEJ	MESHKUJ	FEMRA	GJITHSEJ	MESHKUJ	FEMRA
	Gjithsej	450 766	196 174	254 592	300 445	138 222	162 223
	0-4	75 050	38 799	36 251	54 630	28 211	26 419
	5-9	72 780	38 291	34 489	54 263	28 448	25 815
	10-14	73 560	38 726	34 834	54 190	28 387	25 803
	15-19	62 107	31 290	30 817	45 969	23 122	22 847
	20-24	35 207	15 396	19 811	24 276	10 596	13 680
	25-29	17 685	6 787	10 898	10 880	4 097	6 783
	30-34	11 928	3 957	7 971	7 000	2 067	4 933
	35-39	9 905	3 105	6 800	5 459	1 353	4 106
	40-44	10 306	2 824	7 482	5 757	1 295	4 462
	45-49	12 119	2 659	9 460	7 026	1 430	5 596
	50-54	13 652	2 605	11 047	8 108	1 566	6 542
	55-59	15 316	3 001	12 315	8 132	2 050	6 082
	60-64	13 795	2 979	10 816	5 230	1 935	3 295
	65+	27 356	5 755	21 601	9 525	3 665	5 860

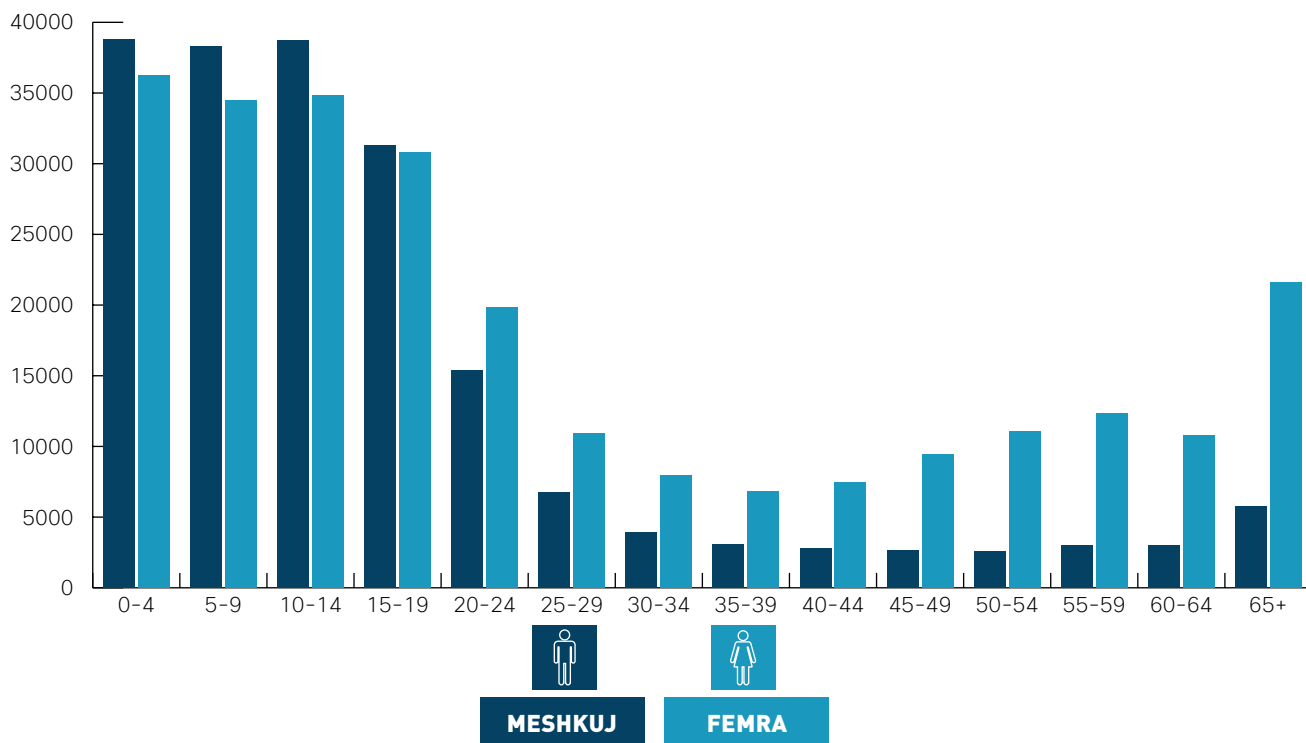
REPUBLIKA E MAQEDONISË SË VERIUT	MOSHA	STATUSI EKONOMIK					
		PUNËDHËNËS			I PUNËSUAR NË LLOGARI VETANAKE		
		GJITHSEJ	MESHKUJ	FEMRA	GJITHSEJ	MESHKUJ	FEMRA
	Gjithsej	5 773	2 600	3 173	15 599	6 648	8 951
	0-4	887	460	427	2 052	1 050	1 002
	5-9	946	506	440	2 319	1 242	1 077
	10-14	1 145	604	541	2 707	1 488	1 219
	15-19	1 122	559	563	2 644	1 376	1 268
	20-24	605	267	338	1 476	676	800
	25-29	181	78	103	644	245	399
	30-34	94	22	72	385	93	292
	35-39	82	8	74	303	50	253
	40-44	111	5	106	449	35	414
	45-49	135	11	124	546	26	520
	50-54	153	14	139	611	51	560
	55-59	138	19	119	572	87	485
	60-64	80	15	65	343	78	265
	65+	94	32	62	548	151	397

POPULLSIA E MBAJTUR NË REPUBLIKËN E MAQEDONISË SË VERIUT, SIPAS MOSHËS DHE GJINISË, SIPAS STATUSIT TË MBAJTËSIT, REGJISTRIMI 2021

T-18
Γ-12

REPUBLIKA E MAQEDONISË SË VERIUT	MOSHA	STATUSI EKONOMIK								
		PUNËTOR I PAPAGUAR I FAMILJES			TJERA			E PANJOHUR		
		GJITHSEJ	MESHKUJ	FEMRA	GJITHSEJ	MESHKUJ	FEMRA	GJITHSEJ	MESHKUJ	FEMRA
	Gjithsej	1 022	483	539	1 680	724	956	126 247	47 497	78 750
	0-4	202	104	98	317	175	142	16 962	8 799	8 163
	5-9	159	83	76	251	133	118	14 842	7 879	6 963
	10-14	162	87	75	274	145	129	15 082	8 015	7 067
	15-19	110	57	53	236	123	113	12 026	6 053	5 973
	20-24	72	32	40	121	51	70	8 657	3 774	4 883
	25-29	39	18	21	69	25	44	5 872	2 324	3 548
	30-34	28	15	13	42	10	32	4 379	1 750	2 629
	35-39	31	19	12	33	6	27	3 997	1 669	2 328
	40-44	26	9	17	37	6	31	3 926	1 474	2 452
	45-49	19	7	12	50	4	46	4 343	1 181	3 162
	50-54	21	8	13	51	3	48	4 708	963	3 745
	55-59	44	9	35	63	5	58	6 367	831	5 536
	60-64	27	9	18	64	8	56	8 051	934	7 117
	65+	82	26	56	72	30	42	17 035	1 851	15 184

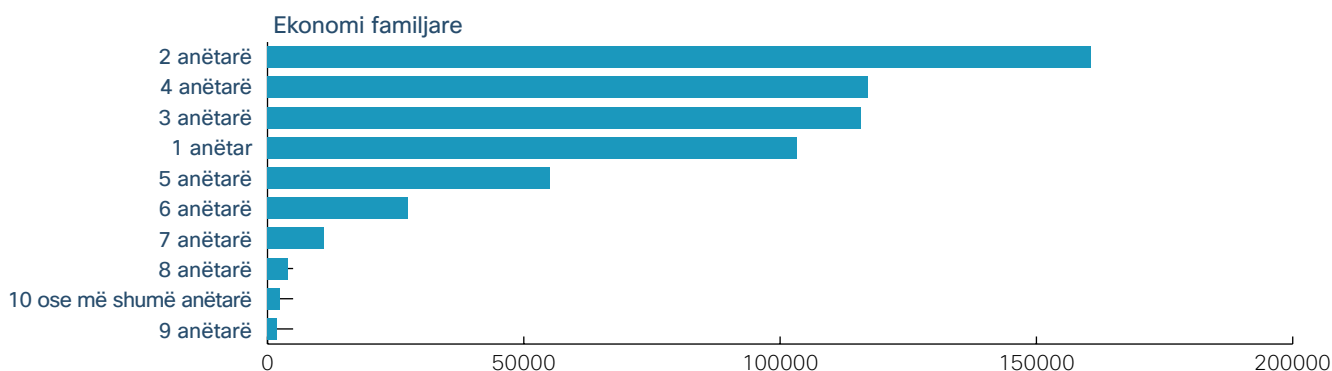
POPULLSIA E MBAJTUR NË REPUBLIKËN E MAQEDONISË SË VERIUT, SIPAS MOSHËS DHE GJINISË, REGJISTRIMI 2021



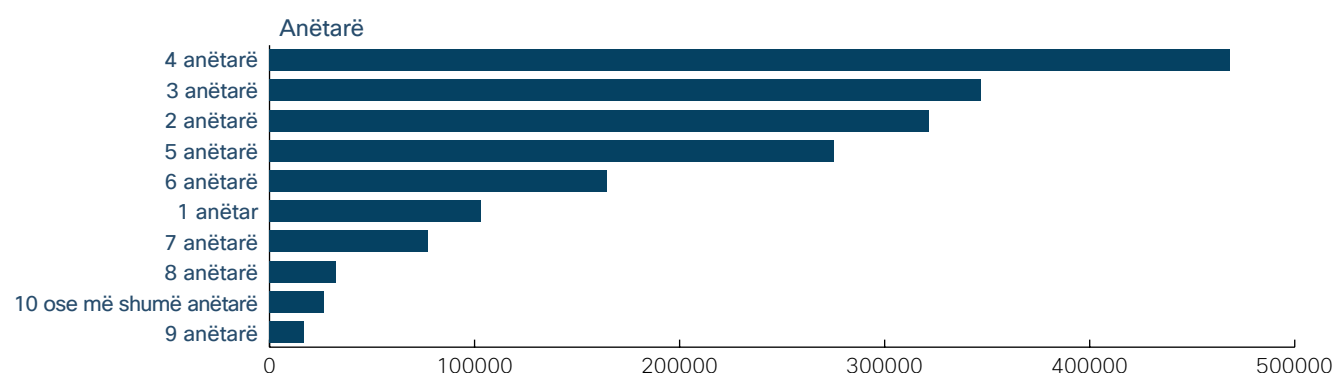
EKONOMITË FAMILJARE SIPAS NUMRIT TË ANËTARËVE DHE NUMRIT TË PERSONAVE QË JETOJNË NË EKONOMI FAMILJARE KOLEKTIVE, REGJISTRIMI 2021

	NUMRI I PËRGJITHSHËM I	
	EKONOMIVE FAMILJARE	ANËTARËVE TË EKONOMIVE FAMILJARE
Gjithsej	598 713	1 836 713
Ekonomitë familjare individuale me	598 632	1 833 716
1 anëtar	103 237	103 237
2 anëtarë	160 715	321 430
3 anëtarë	115 732	347 196
4 anëtarë	117 084	468 336
5 anëtarë	55 102	275 510
6 anëtarë	27 414	164 484
7 anëtarë	11 056	77 392
8 anëtarë	4 065	32 520
9 anëtarë	1 878	16 902
10 ose më shumë anëtarë	2 349	26 709
Ekonomitë familjare kolektive	81	2 997

NUMRI I PËRGJITHSHËM I EKONOMIVE FAMILJARE INDIVIDUALE SIPAS NUMRIT TË ANËTARËVE TË EKONOMISË FAMILJARE



NUMRI I PËRGJITHSHËM I ANËTARËVE TË EKONOMIVE FAMILJARE INDIVIDUALE, SIPAS NUMRIT TË ANËTARËVE TË EKONOMIVE FAMILJARE



POPULLSIA E PËRGJITHSHME REZIDENTE SIPAS LLOJIT TË INVALIDITETIT, SIPAS GRUPMOSHAVE DHE GJINISË, SIPAS KOMUNAVE, REGJISTRIMI 2021

T-20

REPUBLIKA E MAQEDONISË SË VERIUT	LLOJI I INVALIDITETIT						
	GRUPMOSHA	POPULLSIA E PËRGJITHSHME ME AFTËSI TË KUFIZUARA			ME LËVIZJEN		
		GJITHSEJ	MESHKUJ	FEMRA	GJITHSEJ	MESHKUJ	FEMRA
	Gjithsej	94 412	42 209	52 203	38 499	15 478	23 021
	0-14	1 674	1 013	661	258	137	121
	15-65	40 985	20 570	20 415	13 597	6 738	6 859
	65+	51 753	20 626	31 127	24 644	8 603	16 041
Qyteti i Shkupit	Gjithsej	26 823	11 689	15 134	10 544	4 071	6 473
	0-14	528	330	198	84	39	45
	15-65	11 165	5 483	5 682	3 537	1 695	1 842
	65+	15 130	5 876	9 254	6 923	2 337	4 586
Aerodrom	Gjithsej	4 191	1 859	2 332	1 872	740	1 132
	0-14	81	58	23	10	6	4
	15-65	1 590	778	812	606	280	326
	65+	2 520	1 023	1 497	1 256	454	802
Butel	Gjithsej	1 731	788	943	647	279	368
	0-14	23	19	4	6	5	1
	15-65	749	374	375	235	121	114
	65+	959	395	564	406	153	253
Gazi Babë	Gjithsej	3 806	1 766	2 040	1 338	541	797
	0-14	80	46	34	8	-	8
	15-65	1 636	855	781	470	243	227
	65+	2 090	865	1 225	860	298	562
Gjorçe Petrov	Gjithsej	3 246	1 398	1 848	1 230	488	742
	0-14	51	32	19	7	2	5
	15-65	1 352	650	702	430	196	234
	65+	1 843	716	1 127	793	290	503
Karposh	Gjithsej	3 485	1 440	2 045	1 555	574	981
	0-14	68	44	24	10	7	3
	15-65	1 217	608	609	408	203	205
	65+	2 200	788	1 412	1 137	364	773
Kisella Vodë	Gjithsej	4 701	2 011	2 690	1 820	680	1 140
	0-14	73	48	25	14	8	6
	15-65	1 918	911	1 007	637	294	343
	65+	2 710	1 052	1 658	1 169	378	791
Saraj	Gjithsej	467	241	226	204	98	106
	0-14	22	11	11	7	3	4
	15-65	252	149	103	90	51	39
	65+	193	81	112	107	44	63
Qendër	Gjithsej	2 689	1 035	1 654	1 100	358	742
	0-14	48	29	19	6	4	2
	15-65	924	396	528	280	117	163
	65+	1 717	610	1 107	814	237	577
Çair	Gjithsej	1 429	650	779	521	212	309
	0-14	57	29	28	14	4	10
	15-65	820	420	400	244	127	117
	65+	552	201	351	263	81	182

POPULLSIA E PËRGJITHSHME REZIDENTE SIPAS LLOJIT TË INVALIDITETIT, SIPAS GRUPMOSHAVE DHE GJINISË, SIPAS KOMUNAVE, REGJISTRIMI 2021

	LLOJI I INVALIDITETIT						
	GRUPMOSHA	POPULLSIA E PËRGJITHSHME ME AFTËSI TË KUFIZUARA			ME LËVIZJEN		
		GJITHSEJ	MESHKUJ	FEMRA	GJITHSEJ	MESHKUJ	FEMRA
Shuto Orizare	Gjithsej	1 078	501	577	257	101	156
	0-14	25	14	11	2	-	2
	15-65	707	342	365	137	63	74
	65+	346	145	201	118	38	80
Haraçinë	Gjithsej	39	29	10	12	8	4
	0-14	-	-	-	-	-	-
	15-65	34	27	7	9	7	2
	65+	5	2	3	3	1	2
Berovë	Gjithsej	823	364	459	417	175	242
	0-14	3	1	2	1	-	1
	15-65	276	138	138	99	51	48
	65+	544	225	319	317	124	193
Manastir	Gjithsej	5 141	2 240	2 901	2 058	817	1 241
	0-14	90	52	38	15	10	5
	15-65	2 146	1 077	1 069	715	354	361
	65+	2 905	1 111	1 794	1 328	453	875
Bogdancë	Gjithsej	449	214	235	178	73	105
	0-14	2	1	1	-	-	-
	15-65	206	110	96	58	28	30
	65+	241	103	138	120	45	75
Bogovinë	Gjithsej	375	175	200	117	52	65
	0-14	5	1	4	2	1	1
	15-65	200	104	96	50	30	20
	65+	170	70	100	65	21	44
Bosillovë	Gjithsej	451	194	257	215	84	131
	0-14	5	2	3	2	-	2
	15-65	178	82	96	70	33	37
	65+	268	110	158	143	51	92
Bërvenicë	Gjithsej	266	131	135	132	59	73
	0-14	5	4	1	-	-	-
	15-65	148	85	63	68	39	29
	65+	113	42	71	64	20	44
Vallandovë	Gjithsej	748	342	406	350	135	215
	0-14	11	7	4	-	-	-
	15-65	320	170	150	98	45	53
	65+	417	165	252	252	90	162
Vasilevë	Gjithsej	257	110	147	104	46	58
	0-14	4	3	1	-	-	-
	15-65	136	63	73	44	24	20
	65+	117	44	73	60	22	38
Vevčan	Gjithsej	50	25	25	26	10	16
	0-14	-	-	-	-	-	-
	15-65	22	11	11	9	3	6
	65+	28	14	14	17	7	10

POPULLSIA E PËRGJITHSHME REZIDENTE SIPAS LLOJIT TË INVALIDITETIT, SIPAS GRUPMOSHAVE DHE GJINISË, SIPAS KOMUNAVE, REGJISTRIMI 2021

T-20

	LLOJI I INVALIDITETIT						
	GRUPMOSHA	POPULLSIA E PËRGJITHSHME ME AFTËSI TË KUFIZUARA			ME LËVIZJEN		
		GJITHSEJ	MESHKUJ	FEMRA	GJITHSEJ	MESHKUJ	FEMRA
Veles	Gjithsej	5 282	2 268	3 014	1 900	726	1 174
	0-14	68	40	28	8	1	7
	15-65	2 404	1 096	1 308	675	309	366
	65+	2 810	1 132	1 678	1 217	416	801
Vinicë	Gjithsej	1 198	532	666	585	249	336
	0-14	19	11	8	7	4	3
	15-65	487	239	248	185	91	94
	65+	692	282	410	393	154	239
Vrapçishtë	Gjithsej	317	181	136	116	56	60
	0-14	13	9	4	2	1	1
	15-65	165	107	58	53	34	19
	65+	139	65	74	61	21	40
Gjevgjeli	Gjithsej	1 182	526	656	518	206	312
	0-14	24	14	10	5	2	3
	15-65	490	250	240	178	91	87
	65+	668	262	406	335	113	222
Gostivar	Gjithsej	1 335	650	685	500	246	254
	0-14	35	23	12	4	3	1
	15-65	689	379	310	221	132	89
	65+	611	248	363	275	111	164
Gradsko	Gjithsej	517	229	288	135	62	73
	0-14	10	5	5	-	-	-
	15-65	253	113	140	41	23	18
	65+	254	111	143	94	39	55
Dibër	Gjithsej	402	204	198	189	97	92
	0-14	6	3	3	1	-	1
	15-65	202	115	87	87	59	28
	65+	194	86	108	101	38	63
Debarcë	Gjithsej	215	106	109	94	40	54
	0-14	1	-	1	1	-	1
	15-65	70	35	35	21	10	11
	65+	144	71	73	72	30	42
Dellçevë	Gjithsej	1 092	478	614	499	204	295
	0-14	18	11	7	1	-	1
	15-65	477	217	260	186	82	104
	65+	597	250	347	312	122	190
Demir Kapi	Gjithsej	543	267	276	139	54	85
	0-14	12	5	7	1	-	1
	15-65	304	173	131	51	28	23
	65+	227	89	138	87	26	61
Demir Hisar	Gjithsej	777	398	379	278	113	165
	0-14	3	3	-	-	-	-
	15-65	370	230	140	90	45	45
	65+	404	165	239	188	68	120

POPULLSIA E PËRGJITHSHME REZIDENTE SIPAS LLOJIT TË INVALIDITETIT, SIPAS GRUPMOSHAVE DHE GJINISË, SIPAS KOMUNAVE, REGJISTRIMI 2021

	LLOJI I INVALIDITETIT						
	GRUPMOSHA	POPULLSIA E PËRGJITHSHME ME AFTËSI TË KUFIZUARA			ME LËVIZJEN		
		GJITHSEJ	MESHKUJ	FEMRA	GJITHSEJ	MESHKUJ	FEMRA
Dojran	Gjithsej	129	60	69	66	23	43
	0-14	4	3	1	-	-	-
	15-65	34	14	20	15	5	10
	65+	91	43	48	51	18	33
Dollnen	Gjithsej	509	227	282	214	81	133
	0-14	4	4	-	1	1	-
	15-65	231	121	110	81	39	42
	65+	274	102	172	132	41	91
Zhelinë	Gjithsej	447	229	218	126	66	60
	0-14	7	4	3	-	-	-
	15-65	205	115	90	55	34	21
	65+	235	110	125	71	32	39
Zelenikovë	Gjithsej	206	101	105	87	39	48
	0-14	4	4	-	2	2	-
	15-65	101	53	48	41	20	21
	65+	101	44	57	44	17	27
Zërnoc	Gjithsej	304	128	176	112	54	58
	0-14	3	2	1	-	-	-
	15-65	133	58	75	41	22	19
	65+	168	68	100	71	32	39
Ilinden	Gjithsej	1 463	683	780	539	229	310
	0-14	25	15	10	1	1	-
	15-65	568	306	262	196	100	96
	65+	870	362	508	342	128	214
Jegunocë	Gjithsej	321	146	175	158	73	85
	0-14	6	5	1	2	1	1
	15-65	122	65	57	58	30	28
	65+	193	76	117	98	42	56
Kavadar	Gjithsej	1 752	759	993	678	263	415
	0-14	33	21	12	6	5	1
	15-65	751	374	377	223	106	117
	65+	968	364	604	449	152	297
Karbincë	Gjithsej	163	68	95	94	37	57
	0-14	2	1	1	-	-	-
	15-65	65	30	35	34	17	17
	65+	96	37	59	60	20	40
Kërçovë	Gjithsej	1 365	627	738	580	218	362
	0-14	16	9	7	1	-	1
	15-65	617	334	283	207	99	108
	65+	732	284	448	372	119	253
Konçe	Gjithsej	111	47	64	39	15	24
	0-14	5	4	1	-	-	-
	15-65	46	19	27	12	5	7
	65+	60	24	36	27	10	17

POPULLSIA E PËRGJITHSHME REZIDENTE SIPAS LLOJIT TË INVALIDITETIT, SIPAS GRUPMOSHAVE DHE GJINISË, SIPAS KOMUNAVE, REGJISTRIMI 2021

T-20

	LLOJI I INVALIDITETIT						
	GRUPMOSHA	POPULLSIA E PËRGJITHSHME ME AFTËSI TË KUFIZUARA			ME LËVIZJEN		
		GJITHSEJ	MESHKUJ	FEMRA	GJITHSEJ	MESHKUJ	FEMRA
Koçan	Gjithsej	1 763	803	960	864	351	513
	0-14	19	11	8	1	1	-
	15-65	704	353	351	278	130	148
	65+	1 040	439	601	585	220	365
Kratovë	Gjithsej	565	255	310	234	98	136
	0-14	10	7	3	-	-	-
	15-65	242	119	123	77	40	37
	65+	313	129	184	157	58	99
Kriva Pallankë	Gjithsej	950	427	523	451	182	269
	0-14	5	4	1	1	1	-
	15-65	370	195	175	143	75	68
	65+	575	228	347	307	106	201
Krivogashtan	Gjithsej	417	196	221	168	76	92
	0-14	5	1	4	1	-	1
	15-65	155	78	77	54	27	27
	65+	257	117	140	113	49	64
Krushevë	Gjithsej	483	200	283	245	89	156
	0-14	12	5	7	3	-	3
	15-65	178	85	93	74	34	40
	65+	293	110	183	168	55	113
Kumanovë	Gjithsej	5 582	2 595	2 987	2 173	929	1 244
	0-14	99	60	39	14	10	4
	15-65	2 683	1 348	1 335	868	429	439
	65+	2 800	1 187	1 613	1 291	490	801
Likovë	Gjithsej	285	139	146	145	62	83
	0-14	10	6	4	3	2	1
	15-65	136	81	55	57	36	21
	65+	139	52	87	85	24	61
Llozovë	Gjithsej	158	71	87	64	31	33
	0-14	3	1	2	-	-	-
	15-65	73	39	34	32	21	11
	65+	82	31	51	32	10	22
Mavrovë dhe Rostushe	Gjithsej	515	239	276	222	94	128
	0-14	14	7	7	2	-	2
	15-65	253	125	128	91	44	47
	65+	248	107	141	129	50	79
Makedonska Kamenicë	Gjithsej	316	149	167	148	69	79
	0-14	3	1	2	1	-	1
	15-65	138	79	59	59	40	19
	65+	175	69	106	88	29	59

POPULLSIA E PËRGJITHSHME REZIDENTE SIPAS LLOJIT TË INVALIDITETIT, SIPAS GRUPMOSHAVE DHE GJINISË, SIPAS KOMUNAVE, REGJISTRIMI 2021

	LLOJI I INVALIDITETIT						
	GRUPMOSHA	POPULLSIA E PËRGJITHSHME ME AFTËSI TË KUFIZUARA			ME LËVIZJEN		
		GJITHSEJ	MESHKUJ	FEMRA	GJITHSEJ	MESHKUJ	FEMRA
Makedonski Brod	Gjithsej	209	96	113	71	29	42
	0-14	14	6	8	1	-	1
	15-65	87	49	38	24	16	8
	65+	108	41	67	46	13	33
Mogillë	Gjithsej	270	113	157	124	43	81
	0-14	2	2	-	-	-	-
	15-65	106	54	52	40	18	22
	65+	162	57	105	84	25	59
Negotinë	Gjithsej	1 148	512	636	409	161	248
	0-14	17	12	5	3	1	2
	15-65	488	240	248	150	66	84
	65+	643	260	383	256	94	162
Novaci	Gjithsej	195	80	115	99	40	59
	0-14	1	-	1	-	-	-
	15-65	89	43	46	35	19	16
	65+	105	37	68	64	21	43
Novo Sellë	Gjithsej	477	205	272	237	93	144
	0-14	5	3	2	1	-	1
	15-65	159	100	59	58	39	19
	65+	313	102	211	178	54	124
Ohër	Gjithsej	2 415	1 054	1 361	980	384	596
	0-14	51	25	26	6	4	2
	15-65	1 063	530	533	336	163	173
	65+	1 301	499	802	638	217	421
Petrovec	Gjithsej	760	367	393	265	117	148
	0-14	15	10	5	1	-	1
	15-65	297	154	143	85	48	37
	65+	448	203	245	179	69	110
Pehçevë	Gjithsej	250	108	142	113	48	65
	0-14	3	2	1	1	1	-
	15-65	90	40	50	46	20	26
	65+	157	66	91	66	27	39
Pllasnicë	Gjithsej	46	29	17	24	14	10
	0-14	1	1	-	-	-	-
	15-65	32	21	11	14	8	6
	65+	13	7	6	10	6	4
Prilep	Gjithsej	5 122	2 236	2 886	2 321	889	1 432
	0-14	80	42	38	16	10	6
	15-65	2 148	1 052	1 096	808	370	438
	65+	2 894	1 142	1 752	1 497	509	988
Probishtip	Gjithsej	1 137	513	624	478	201	277
	0-14	24	11	13	3	2	1
	15-65	433	217	216	154	84	70
	65+	680	285	395	321	115	206

POPULLSIA E PËRGJITHSHME REZIDENTE SIPAS LLOJIT TË INVALIDITETIT, SIPAS GRUPOSHAVE DHE GJINISË, SIPAS KOMUNAVE, REGJISTRIMI 2021

T-20

	LLOJI I INVALIDITETIT						
	GRUPMOSHA	POPULLSIA E PËRGJITHSHME ME AFTËSI TË KUFIZUARA			ME LËVIZJEN		
		GJITHSEJ	MESHKUJ	FEMRA	GJITHSEJ	MESHKUJ	FEMRA
Radovish	Gjithsej	1 439	610	829	642	260	382
	0-14	18	9	9	1	-	1
	15-65	588	272	316	234	109	125
	65+	833	329	504	407	151	256
Rankocë	Gjithsej	82	36	46	34	11	23
	0-14	-	-	-	-	-	-
	15-65	34	16	18	7	2	5
	65+	48	20	28	27	9	18
Resnjë	Gjithsej	854	332	522	391	131	260
	0-14	11	4	7	2	1	1
	15-65	334	145	189	129	60	69
	65+	509	183	326	260	70	190
Rosoman	Gjithsej	433	200	233	156	63	93
	0-14	10	6	4	1	-	1
	15-65	208	102	106	54	29	25
	65+	215	92	123	101	34	67
Sveti Nikollë	Gjithsej	1 141	559	582	492	221	271
	0-14	16	13	3	5	5	-
	15-65	535	289	246	190	105	85
	65+	590	257	333	297	111	186
Sopishte	Gjithsej	404	196	208	215	100	115
	0-14	3	2	1	1	1	-
	15-65	149	86	63	64	39	25
	65+	252	108	144	150	60	90
Staro Nagoriç	Gjithsej	284	146	138	113	51	62
	0-14	6	4	2	1	1	-
	15-65	116	71	45	37	23	14
	65+	162	71	91	75	27	48
Strugë	Gjithsej	1 503	730	773	675	292	383
	0-14	29	19	10	6	3	3
	15-65	793	442	351	299	164	135
	65+	681	269	412	370	125	245
Strumicë	Gjithsej	1 579	684	895	708	261	447
	0-14	32	20	12	5	3	2
	15-65	759	371	388	277	125	152
	65+	788	293	495	426	133	293
Studenica	Gjithsej	255	142	113	127	64	63
	0-14	10	9	1	4	4	-
	15-65	167	91	76	80	43	37
	65+	78	42	36	43	17	26

POPULLSIA E PËRGJITHSHME REZIDENTE SIPAS LLOJIT TË INVALIDITETIT, SIPAS GRUPMOSHAVE DHE GJINISË, SIPAS KOMUNAVE, REGJISTRIMI 2021

	GRUPMOSHA	LLOJI I INVALIDITETIT					
		POPULLSIA E PËRGJITHSHME ME AFTËSI TË KUFIZUARA			ME LËVIZJEN		
		GJITHSEJ	MESHKUJ	FEMRA	GJITHSEJ	MESHKUJ	FEMRA
Tearcë	Gjithsej	692	299	393	329	127	202
	0-14	7	5	2	2	1	1
	15-65	301	137	164	118	55	63
	65+	384	157	227	209	71	138
Tetovë	Gjithsej	2 916	1 348	1 568	1 064	451	613
	0-14	95	59	36	12	8	4
	15-65	1 509	773	736	474	240	234
	65+	1 312	516	796	578	203	375
Qendër Zhupa	Gjithsej	186	100	86	84	36	48
	0-14	3	3	-	1	1	-
	15-65	92	57	35	33	19	14
	65+	91	40	51	50	16	34
Çashkë	Gjithsej	490	239	251	215	89	126
	0-14	12	9	3	3	2	1
	15-65	198	101	97	73	36	37
	65+	280	129	151	139	51	88
Çeshinovë Obleshevë	Gjithsej	501	193	308	201	60	141
	0-14	10	7	3	2	1	1
	15-65	166	65	101	54	13	41
	65+	325	121	204	145	46	99
Çuçer Sandevë	Gjithsej	761	335	426	272	111	161
	0-14	11	4	7	2	-	2
	15-65	277	142	135	77	44	33
	65+	473	189	284	193	67	126
Shtip	Gjithsej	2 777	1 246	1 531	1 147	469	678
	0-14	37	26	11	5	3	2
	15-65	1 220	615	605	406	215	191
	65+	1 520	605	915	736	251	485

POPULLSIA E PËRGJITHSHME REZIDENTE SIPAS LLOJIT TË INVALIDITETIT, SIPAS GRUPMOSHAVE DHE GJINISË, SIPAS KOMUNAVE, REGJISTRIMI 2021

T-20

REPUBLIKA E MAQEDONISË SË VERIUT	LLOJI I INVALIDITETIT						
	GRUPMOSHA	ME SHIKIMIN			ME TË DËGJUARIT		
		GJITHSEJ	MESHKUJ	FEMRA	GJITHSEJ	MESHKUJ	FEMRA
	Gjithsej	12 371	5 454	6 917	5 947	3 041	2 906
	0-14	307	150	157	69	40	29
	15-65	5 678	2 588	3 090	1 419	753	666
	65+	6 386	2 716	3 670	4 459	2 248	2 211
Qyteti i Shkupit	Gjithsej	2 911	1 257	1 654	1 642	811	831
	0-14	75	31	44	28	18	10
	15-65	1 279	585	694	363	190	173
	65+	1 557	641	916	1 251	603	648
Aerodrom	Gjithsej	440	183	257	270	132	138
	0-14	10	4	6	5	4	1
	15-65	147	67	80	52	23	29
	65+	283	112	171	213	105	108
Butel	Gjithsej	161	72	89	115	64	51
	0-14	1	1	-	-	-	-
	15-65	63	29	34	23	12	11
	65+	97	42	55	92	52	40
Gazi Babë	Gjithsej	377	165	212	232	126	106
	0-14	11	4	7	4	2	2
	15-65	162	79	83	50	29	21
	65+	204	82	122	178	95	83
Gjorçe Petrov	Gjithsej	411	182	229	185	97	88
	0-14	8	4	4	5	5	-
	15-65	220	98	122	37	22	15
	65+	183	80	103	143	70	73
Karposh	Gjithsej	319	139	180	221	103	118
	0-14	6	2	4	2	-	2
	15-65	123	60	63	41	21	20
	65+	190	77	113	178	82	96
Kisella Vodë	Gjithsej	554	243	311	301	148	153
	0-14	12	5	7	4	3	1
	15-65	250	113	137	69	39	30
	65+	292	125	167	228	106	122
Saraj	Gjithsej	50	21	29	33	18	15
	0-14	2	-	2	2	1	1
	15-65	24	13	11	16	8	8
	65+	24	8	16	15	9	6
Qendër	Gjithsej	318	124	194	165	69	96
	0-14	8	4	4	2	1	1
	15-65	129	47	82	18	8	10
	65+	181	73	108	145	60	85
Çair	Gjithsej	199	84	115	82	40	42
	0-14	14	4	10	3	2	1
	15-65	123	57	66	40	23	17
	65+	62	23	39	39	15	24

POPULLSIA E PËRGJITHSHME REZIDENTE SIPAS LLOJIT TË INVALIDITETIT, SIPAS GRUPMOSHAVE DHE GJINISË, SIPAS KOMUNAVE, REGJISTRIMI 2021

	LLOJI I INVALIDITETIT						
	GRUPMOSHA	ME SHIKIMIN			ME TË DËGJUARIT		
		GJITHSEJ	MESHKUJ	FEMRA	GJITHSEJ	MESHKUJ	FEMRA
Shuto Orizare	Gjithsej	82	44	38	38	14	24
	0-14	3	3	-	1	-	1
	15-65	38	22	16	17	5	12
	65+	41	19	22	20	9	11
Haraçinë	Gjithsej	2	1	1	4	3	1
	0-14	-	-	-	-	-	-
	15-65	2	1	1	3	3	-
	65+	-	-	-	1	-	1
Berovë	Gjithsej	108	47	61	65	31	34
	0-14	-	-	-	-	-	-
	15-65	50	28	22	12	6	6
	65+	58	19	39	53	25	28
Manastir	Gjithsej	679	294	385	324	159	165
	0-14	18	10	8	1	-	1
	15-65	313	145	168	73	42	31
	65+	348	139	209	250	117	133
Bogdancë	Gjithsej	43	20	23	33	18	15
	0-14	-	-	-	-	-	-
	15-65	18	10	8	8	5	3
	65+	25	10	15	25	13	12
Bogovinë	Gjithsej	43	18	25	18	9	9
	0-14	2	-	2	-	-	-
	15-65	24	10	14	5	3	2
	65+	17	8	9	13	6	7
Bosillovë	Gjithsej	83	36	47	41	23	18
	0-14	1	1	-	-	-	-
	15-65	36	10	26	13	9	4
	65+	46	25	21	28	14	14
Bërvenicë	Gjithsej	13	7	6	16	9	7
	0-14	-	-	-	-	-	-
	15-65	4	3	1	2	2	-
	65+	9	4	5	14	7	7
Vallandovë	Gjithsej	86	37	49	49	25	24
	0-14	-	-	-	-	-	-
	15-65	48	27	21	22	8	14
	65+	38	10	28	27	17	10
Vasilevë	Gjithsej	21	11	10	14	6	8
	0-14	1	1	-	-	-	-
	15-65	6	4	2	2	1	1
	65+	14	6	8	12	5	7
Vevçan	Gjithsej	4	3	1	6	6	-
	0-14	-	-	-	-	-	-
	15-65	1	-	1	3	3	-
	65+	3	3	-	3	3	-

POPULLSIA E PËRGJITHSHME REZIDENTE SIPAS LLOJIT TË INVALIDITETIT, SIPAS GRUPMOSHAVE DHE GJINISË, SIPAS KOMUNAVE, REGJISTRIMI 2021

T-20

	LLOJI I INVALIDITETIT						
	GRUPMOSHA	ME SHIKIMIN			ME TË DËGJUARIT		
		GJITHSEJ	MESHKUJ	FEMRA	GJITHSEJ	MESHKUJ	FEMRA
Veles	Gjithsej	1 272	541	731	392	200	192
	0-14	20	11	9	3	3	-
	15-65	694	286	408	87	41	46
	65+	558	244	314	302	156	146
Vinicë	Gjithsej	182	76	106	79	29	50
	0-14	7	5	2	2	-	2
	15-65	87	36	51	10	5	5
	65+	88	35	53	67	24	43
Vrapçishtë	Gjithsej	37	23	14	13	9	4
	0-14	1	1	-	-	-	-
	15-65	12	10	2	2	2	-
	65+	24	12	12	11	7	4
Gjevgjeli	Gjithsej	153	61	92	104	50	54
	0-14	5	2	3	-	-	-
	15-65	54	22	32	26	9	17
	65+	94	37	57	78	41	37
Gostivar	Gjithsej	98	50	48	56	37	19
	0-14	3	3	-	-	-	-
	15-65	45	28	17	22	16	6
	65+	50	19	31	34	21	13
Gradsko	Gjithsej	178	62	116	32	19	13
	0-14	6	2	4	-	-	-
	15-65	110	38	72	6	4	2
	65+	62	22	40	26	15	11
Dibër	Gjithsej	27	15	12	21	12	9
	0-14	-	-	-	-	-	-
	15-65	12	5	7	6	3	3
	65+	15	10	5	15	9	6
Debarcë	Gjithsej	24	12	12	21	15	6
	0-14	-	-	-	-	-	-
	15-65	4	-	4	4	3	1
	65+	20	12	8	17	12	5
Dellçevë	Gjithsej	188	74	114	65	37	28
	0-14	7	5	2	-	-	-
	15-65	94	31	63	17	12	5
	65+	87	38	49	48	25	23
Demir Kapi	Gjithsej	50	23	27	21	9	12
	0-14	1	-	1	-	-	-
	15-65	22	9	13	5	2	3
	65+	27	14	13	16	7	9
Demir Hisar	Gjithsej	47	20	27	32	15	17
	0-14	-	-	-	-	-	-
	15-65	16	9	7	7	4	3
	65+	31	11	20	25	11	14

197

POPULLSIA E PËRGJITHSHME REZIDENTE SIPAS LLOJIT TË INVALIDITETIT, SIPAS GRUPMOSHAVE DHE GJINISË, SIPAS KOMUNAVE, REGJISTRIMI 2021

	LLOJI I INVALIDITETIT						
	GRUPMOSHA	ME SHIKIMIN			ME TË DËGJUARIT		
		GJITHSEJ	MESHKUJ	FEMRA	GJITHSEJ	MESHKUJ	FEMRA
Dojran	Gjithsej	15	6	9	11	9	2
	0-14	1	-	1	1	1	-
	15-65	2	-	2	1	1	-
	65+	12	6	6	9	7	2
Dollnen	Gjithsej	30	14	16	31	19	12
	0-14	1	1	-	1	1	-
	15-65	8	6	2	11	7	4
	65+	21	7	14	19	11	8
Zhelinë	Gjithsej	23	16	7	12	6	6
	0-14	1	-	1	-	-	-
	15-65	13	11	2	5	3	2
	65+	9	5	4	7	3	4
Zelenikovë	Gjithsej	54	29	25	21	11	10
	0-14	1	1	-	-	-	-
	15-65	29	16	13	5	1	4
	65+	24	12	12	16	10	6
Zërnoc	Gjithsej	56	15	41	16	6	10
	0-14	2	1	1	-	-	-
	15-65	28	10	18	1	1	-
	65+	26	4	22	15	5	10
Ilinden	Gjithsej	223	97	126	98	61	37
	0-14	7	3	4	1	1	-
	15-65	85	39	46	23	17	6
	65+	131	55	76	74	43	31
Jegunocë	Gjithsej	31	13	18	15	9	6
	0-14	-	-	-	-	-	-
	15-65	10	6	4	3	2	1
	65+	21	7	14	12	7	5
Kavadar	Gjithsej	317	132	185	185	86	99
	0-14	7	2	5	1	1	-
	15-65	154	69	85	45	26	19
	65+	156	61	95	139	59	80
Karbincë	Gjithsej	15	7	8	7	4	3
	0-14	-	-	-	-	-	-
	15-65	11	6	5	1	-	1
	65+	4	1	3	6	4	2
Kërçovë	Gjithsej	141	77	64	76	38	38
	0-14	3	2	1	2	-	2
	15-65	58	42	16	21	8	13
	65+	80	33	47	53	30	23
Konçe	Gjithsej	30	15	15	4	3	1
	0-14	1	1	-	-	-	-
	15-65	15	6	9	1	1	-
	65+	14	8	6	3	2	1

POPULLSIA E PËRGJITHSHME REZIDENTE SIPAS LLOJIT TË INVALIDITETIT, SIPAS GRUPMOSHAVE DHE GJINISË, SIPAS KOMUNAVE, REGJISTRIMI 2021

T-20

	LLOJI I INVALIDITETIT						
	GRUPMOSHA	ME SHIKIMIN			ME TË DËGJUARIT		
		GJITHSEJ	MESHKUJ	FEMRA	GJITHSEJ	MESHKUJ	FEMRA
Koçan	Gjithsej	271	118	153	134	72	62
	0-14	2	-	2	1	1	-
	15-65	127	56	71	33	17	16
	65+	142	62	80	100	54	46
Kratovë	Gjithsej	92	38	54	32	13	19
	0-14	1	1	-	-	-	-
	15-65	31	12	19	8	3	5
	65+	60	25	35	24	10	14
Kriva Pallankë	Gjithsej	103	48	55	70	32	38
	0-14	1	-	1	-	-	-
	15-65	42	19	23	10	6	4
	65+	60	29	31	60	26	34
Krivogashtan	Gjithsej	43	25	18	16	7	9
	0-14	2	-	2	1	-	1
	15-65	17	10	7	1	-	1
	65+	24	15	9	14	7	7
Krushevë	Gjithsej	45	23	22	31	16	15
	0-14	-	-	-	-	-	-
	15-65	18	11	7	11	10	1
	65+	27	12	15	20	6	14
Kumanovë	Gjithsej	732	328	404	327	179	148
	0-14	20	9	11	2	-	2
	15-65	350	152	198	112	56	56
	65+	362	167	195	213	123	90
Likovë	Gjithsej	34	14	20	15	7	8
	0-14	2	1	1	-	-	-
	15-65	17	7	10	6	2	4
	65+	15	6	9	9	5	4
Llozovë	Gjithsej	22	10	12	8	5	3
	0-14	2	1	1	-	-	-
	15-65	5	2	3	2	-	2
	65+	15	7	8	6	5	1
Mavrovë dhe Rostushe	Gjithsej	60	31	29	33	21	12
	0-14	1	-	1	1	1	-
	15-65	32	18	14	9	5	4
	65+	27	13	14	23	15	8

POPULLSIA E PËRGJITHSHME REZIDENTE SIPAS LLOJIT TË INVALIDITETIT, SIPAS GRUPMOSHAVE DHE GJINISË, SIPAS KOMUNAVE, REGJISTRIMI 2021

	LLOJI I INVALIDITETIT						
	GRUPMOSHA	ME SHIKIMIN			ME TË DËGJUARIT		
		GJITHSEJ	MESHKUJ	FEMRA	GJITHSEJ	MESHKUJ	FEMRA
Makedonska Kamenicë	Gjithsej	45	21	24	22	11	11
	0-14	1	-	1	-	-	-
	15-65	24	8	16	2	1	1
	65+	20	13	7	20	10	10
Makedonski Brod	Gjithsej	50	28	22	13	6	7
	0-14	3	2	1	1	-	1
	15-65	20	9	11	2	2	-
	65+	27	17	10	10	4	6
Mogillë	Gjithsej	29	14	15	15	7	8
	0-14	-	-	-	-	-	-
	15-65	10	7	3	2	1	1
	65+	19	7	12	13	6	7
Negotinë	Gjithsej	139	66	73	75	34	41
	0-14	4	4	-	1	1	-
	15-65	59	33	26	20	7	13
	65+	76	29	47	54	26	28
Novaci	Gjithsej	25	8	17	17	9	8
	0-14	1	-	1	-	-	-
	15-65	18	5	13	4	3	1
	65+	6	3	3	13	6	7
Novo Sellë	Gjithsej	43	11	32	42	20	22
	0-14	-	-	-	-	-	-
	15-65	10	5	5	7	5	2
	65+	33	6	27	35	15	20
Ohër	Gjithsej	310	122	188	152	86	66
	0-14	13	6	7	2	1	1
	15-65	148	66	82	41	22	19
	65+	149	50	99	109	63	46
Petrovec	Gjithsej	95	53	42	41	27	14
	0-14	5	3	2	-	-	-
	15-65	30	19	11	14	7	7
	65+	60	31	29	27	20	7
Pehçevë	Gjithsej	24	9	15	18	7	11
	0-14	1	1	-	-	-	-
	15-65	7	2	5	6	4	2
	65+	16	6	10	12	3	9

POPULLSIA E PËRGJITHSHME REZIDENTE SIPAS LLOJIT TË INVALIDITETIT, SIPAS GRUPMOSHAVE DHE GJINISË, SIPAS KOMUNAVE, REGJISTRIMI 2021

T-20

	LLOJI I INVALIDITETIT						
	GRUPMOSHA	ME SHIKIMIN			ME TË DËGJUARIT		
		GJITHSEJ	MESHKUJ	FEMRA	GJITHSEJ	MESHKUJ	FEMRA
Pillasnicë	Gjithsej	2	2	-	-	-	-
	0-14	-	-	-	-	-	-
	15-65	1	1	-	-	-	-
	65+	1	1	-	-	-	-
Prilep	Gjithsej	583	283	300	295	144	151
	0-14	8	1	7	5	3	2
	15-65	246	120	126	74	36	38
	65+	329	162	167	216	105	111
Probishtip	Gjithsej	219	92	127	96	43	53
	0-14	9	4	5	1	1	-
	15-65	82	32	50	15	5	10
	65+	128	56	72	80	37	43
Radovish	Gjithsej	251	108	143	88	48	40
	0-14	1	1	-	-	-	-
	15-65	85	37	48	23	10	13
	65+	165	70	95	65	38	27
Rankocë	Gjithsej	8	4	4	2	1	1
	0-14	-	-	-	-	-	-
	15-65	4	2	2	1	-	1
	65+	4	2	2	1	1	-
Resnjë	Gjithsej	75	33	42	42	19	23
	0-14	2	1	1	-	-	-
	15-65	22	7	15	8	4	4
	65+	51	25	26	34	15	19
Rosoman	Gjithsej	131	52	79	25	17	8
	0-14	2	1	1	1	1	-
	15-65	83	34	49	5	3	2
	65+	46	17	29	19	13	6
Sveti Nikollë	Gjithsej	176	75	101	75	45	30
	0-14	3	2	1	-	-	-
	15-65	70	32	38	27	15	12
	65+	103	41	62	48	30	18
Sopishte	Gjithsej	42	23	19	17	8	9
	0-14	2	1	1	-	-	-
	15-65	19	11	8	2	1	1
	65+	21	11	10	15	7	8
Staro Nagoriç	Gjithsej	33	18	15	10	3	7
	0-14	2	1	1	-	-	-
	15-65	13	8	5	2	-	2
	65+	18	9	9	8	3	5

POPULLSIA E PËRGJITHSHME REZIDENTE SIPAS LLOJIT TË INVALIDITETIT, SIPAS GRUPMOSHAVE DHE GJINISË, SIPAS KOMUNAVE, REGJISTRIMI 2021

	LLOJI I INVALIDITETIT						
	GRUPMOSHA	ME SHIKIMIN			ME TË DËGJUARIT		
		GJITHSEJ	MESHKUJ	FEMRA	GJITHSEJ	MESHKUJ	FEMRA
Strugë	Gjithsej	141	70	71	57	32	25
	0-14	2	1	1	1	1	-
	15-65	77	40	37	22	14	8
	65+	62	29	33	34	17	17
Strumicë	Gjithsej	153	69	84	118	62	56
	0-14	4	3	1	3	-	3
	15-65	82	36	46	23	15	8
	65+	67	30	37	92	47	45
Studenica	Gjithsej	18	13	5	13	10	3
	0-14	-	-	-	3	3	-
	15-65	11	8	3	2	1	1
	65+	7	5	2	8	6	2
Tearcë	Gjithsej	71	31	40	53	28	25
	0-14	-	-	-	2	1	1
	15-65	28	12	16	16	7	9
	65+	43	19	24	35	20	15
Tetovë	Gjithsej	400	194	206	151	75	76
	0-14	30	16	14	2	-	2
	15-65	219	113	106	34	19	15
	65+	151	65	86	115	56	59
Qendër Zhupa	Gjithsej	25	14	11	8	7	1
	0-14	1	1	-	-	-	-
	15-65	9	7	2	3	2	1
	65+	15	6	9	5	5	-
Çashkë	Gjithsej	77	39	38	53	31	22
	0-14	-	-	-	1	-	1
	15-65	29	11	18	9	6	3
	65+	48	28	20	43	25	18
Çeshinovë Obleshevë	Gjithsej	91	34	57	30	15	15
	0-14	2	1	1	-	-	-
	15-65	42	18	24	5	2	3
	65+	47	15	32	25	13	12
Çuçer Sandevë	Gjithsej	140	58	82	69	35	34
	0-14	4	1	3	1	1	-
	15-65	66	26	40	10	8	2
	65+	70	31	39	58	26	32
Shtip	Gjithsej	389	166	223	160	75	85
	0-14	5	4	1	-	-	-
	15-65	181	84	97	33	14	19
	65+	203	78	125	127	61	66

POPULLSIA E PËRGJITHSHME REZIDENTE SIPAS LLOJIT TË INVALIDITETIT, SIPAS GRUPOSHAVE DHE GJINISË, SIPAS KOMUNAVE, REGJISTRIMI 2021

T-20

REPUBLIKA E MAQEDONISË SË VERIUT	LLOJI I INVALIDITETIT						
		ME KOMUNIKIMIN			TË TJERA		
		GJITHSEJ	MESHKUJ	FEMRA	GJITHSEJ	MESHKUJ	FEMRA
	Gjithsej	3 896	2 226	1 670	33 699	16 010	17 689
	0-14	385	279	106	655	407	248
	15-65	2 193	1 352	841	18 098	9 139	8 959
	65+	1 318	595	723	14 946	6 464	8 482
Qyteti i Shkupit	Gjithsej	1 057	610	447	10 669	4 940	5 729
	0-14	130	104	26	211	138	73
	15-65	539	341	198	5 447	2 672	2 775
	65+	388	165	223	5 011	2 130	2 881
Aerodrom	Gjithsej	174	97	77	1 435	707	728
	0-14	22	19	3	34	25	9
	15-65	83	48	35	702	360	342
	65+	69	30	39	699	322	377
Butel	Gjithsej	77	46	31	731	327	404
	0-14	6	5	1	10	8	2
	15-65	42	28	14	386	184	202
	65+	29	13	16	335	135	200
Gazi Babë	Gjithsej	177	103	74	1 682	831	851
	0-14	21	16	5	36	24	12
	15-65	91	59	32	863	445	418
	65+	65	28	37	783	362	421
Gjorçe Petrov	Gjithsej	127	75	52	1 293	556	737
	0-14	13	10	3	18	11	7
	15-65	61	43	18	604	291	313
	65+	53	22	31	671	254	417
Karposh	Gjithsej	130	65	65	1 260	559	701
	0-14	18	16	2	32	19	13
	15-65	58	31	27	587	293	294
	65+	54	18	36	641	247	394
Kisella Vodë	Gjithsej	146	83	63	1 880	857	1 023
	0-14	16	12	4	27	20	7
	15-65	66	43	23	896	422	474
	65+	64	28	36	957	415	542
Saraj	Gjithsej	34	23	11	146	81	65
	0-14	2	1	1	9	6	3
	15-65	29	20	9	93	57	36
	65+	3	2	1	44	18	26

POPULLSIA E PËRGJITHSHME REZIDENTE SIPAS LLOJIT TË INVALIDITETIT, SIPAS GRUPMOSHAVE DHE GJINISË, SIPAS KOMUNAVE, REGJISTRIMI 2021

		LLOJI I INVALIDITETIT					
		ME KOMUNIKIMIN			TË TJERA		
		GJITHSEJ	MESHKUJ	FEMRA	GJITHSEJ	MESHKUJ	FEMRA
Qendër	Gjithsej	90	51	39	1 016	433	583
	0-14	11	9	2	21	11	10
	15-65	41	24	17	456	200	256
	65+	38	18	20	539	222	317
Çair	Gjithsej	55	35	20	572	279	293
	0-14	11	10	1	15	9	6
	15-65	36	21	15	377	192	185
	65+	8	4	4	180	78	102
Shuto Orizare	Gjithsej	47	32	15	654	310	344
	0-14	10	6	4	9	5	4
	15-65	32	24	8	483	228	255
	65+	5	2	3	162	77	85
Haraçinë	Gjithsej	9	7	2	12	10	2
	0-14	-	-	-	-	-	-
	15-65	8	6	2	12	10	2
	65+	1	1	-	-	-	-
Berovë	Gjithsej	21	10	11	212	101	111
	0-14	-	-	-	2	1	1
	15-65	12	6	6	103	47	56
	65+	9	4	5	107	53	54
Manastir	Gjithsej	256	146	110	1 824	824	1 000
	0-14	21	12	9	35	20	15
	15-65	145	92	53	900	444	456
	65+	90	42	48	889	360	529
Bogdancë	Gjithsej	22	12	10	173	91	82
	0-14	2	1	1	-	-	-
	15-65	12	7	5	110	60	50
	65+	8	4	4	63	31	32
Bogovinë	Gjithsej	11	8	3	186	88	98
	0-14	-	-	-	1	-	1
	15-65	9	6	3	112	55	57
	65+	2	2	-	73	33	40
Bosillovë	Gjithsej	18	7	11	94	44	50
	0-14	1	-	1	1	1	-
	15-65	8	3	5	51	27	24
	65+	9	4	5	42	16	26
Bërvenicë	Gjithsej	10	7	3	95	49	46
	0-14	2	1	1	3	3	-
	15-65	7	6	1	67	35	32
	65+	1	-	1	25	11	14

POPULLSIA E PËRGJITHSHME REZIDENTE SIPAS LLOJIT TË INVALIDITETIT, SIPAS GRUPMOSHAVE DHE GJINISË, SIPAS KOMUNAVE, REGJISTRIMI 2021

T-20

		LLOJI I INVALIDITETIT					
		ME KOMUNIKIMIN			TË TJERA		
		GJITHSEJ	MESHKUJ	FEMRA	GJITHSEJ	MESHKUJ	FEMRA
Vallandovë	Gjithsej	34	17	17	229	128	101
	0-14	4	2	2	7	5	2
	15-65	21	12	9	131	78	53
	65+	9	3	6	91	45	46
Vasilevë	Gjithsej	15	8	7	103	39	64
	0-14	1	1	-	2	1	1
	15-65	12	5	7	72	29	43
	65+	2	2	-	29	9	20
Vevçan	Gjithsej	4	2	2	10	4	6
	0-14	-	-	-	-	-	-
	15-65	2	2	-	7	3	4
	65+	2	-	2	3	1	2
Veles	Gjithsej	150	82	68	1 568	719	849
	0-14	14	11	3	23	14	9
	15-65	73	47	26	875	413	462
	65+	63	24	39	670	292	378
Vinicë	Gjithsej	42	23	19	310	155	155
	0-14	1	1	-	2	1	1
	15-65	23	12	11	182	95	87
	65+	18	10	8	126	59	67
Vrapçishtë	Gjithsej	28	19	9	123	74	49
	0-14	4	3	1	6	4	2
	15-65	16	11	5	82	50	32
	65+	8	5	3	35	20	15
Gjevgjeli	Gjithsej	62	37	25	345	172	173
	0-14	6	5	1	8	5	3
	15-65	34	20	14	198	108	90
	65+	22	12	10	139	59	80
Gostivar	Gjithsej	68	35	33	613	282	331
	0-14	7	5	2	21	12	9
	15-65	40	19	21	361	184	177
	65+	21	11	10	231	86	145
Gradsko	Gjithsej	22	14	8	150	72	78
	0-14	1	1	-	3	2	1
	15-65	13	6	7	83	42	41
	65+	8	7	1	64	28	36
Dibër	Gjithsej	14	9	5	151	71	80
	0-14	2	2	-	3	1	2
	15-65	10	6	4	87	42	45
	65+	2	1	1	61	28	33
Debarcë	Gjithsej	14	9	5	62	30	32
	0-14	-	-	-	-	-	-
	15-65	6	5	1	35	17	18
	65+	8	4	4	27	13	14

POPULLSIA E PËRGJITHSHME REZIDENTE SIPAS LLOJIT TË INVALIDITETIT, SIPAS GRUPMOSHAVE DHE GJINISË, SIPAS KOMUNAVE, REGJISTRIMI 2021

		LLOJI I INVALIDITETIT					
		ME KOMUNIKIMIN			TË TJERA		
		GJITHSEJ	MESHKUJ	FEMRA	GJITHSEJ	MESHKUJ	FEMRA
Dellçevë	Gjithsej	31	18	13	309	145	164
	0-14	3	1	2	7	5	2
	15-65	21	12	9	159	80	79
	65+	7	5	2	143	60	83
Demir Kapi	Gjithsej	15	9	6	318	172	146
	0-14	-	-	-	10	5	5
	15-65	10	8	2	216	126	90
	65+	5	1	4	92	41	51
Demir Hisar	Gjithsej	56	33	23	364	217	147
	0-14	2	2	-	1	1	-
	15-65	33	21	12	224	151	73
	65+	21	10	11	139	65	74
Dojran	Gjithsej	8	7	1	29	15	14
	0-14	2	2	-	-	-	-
	15-65	5	4	1	11	4	7
	65+	1	1	-	18	11	7
Dollnen	Gjithsej	33	17	16	201	96	105
	0-14	-	-	-	1	1	-
	15-65	26	15	11	105	54	51
	65+	7	2	5	95	41	54
Zhelinë	Gjithsej	14	7	7	272	134	138
	0-14	-	-	-	6	4	2
	15-65	12	6	6	120	61	59
	65+	2	1	1	146	69	77
Zelenikovë	Gjithsej	8	3	5	36	19	17
	0-14	1	1	-	-	-	-
	15-65	4	2	2	22	14	8
	65+	3	-	3	14	5	9
Zërnoc	Gjithsej	10	3	7	110	50	60
	0-14	-	-	-	1	1	-
	15-65	6	2	4	57	23	34
	65+	4	1	3	52	26	26
Ilinden	Gjithsej	36	23	13	567	273	294
	0-14	5	2	3	11	8	3
	15-65	14	12	2	250	138	112
	65+	17	9	8	306	127	179
Jegunocë	Gjithsej	8	2	6	109	49	60
	0-14	1	1	-	3	3	-
	15-65	3	1	2	48	26	22
	65+	4	-	4	58	20	38
Kavadar	Gjithsej	87	52	35	485	226	259
	0-14	8	6	2	11	7	4
	15-65	45	31	14	284	142	142
	65+	34	15	19	190	77	113

POPULLSIA E PËRGJITHSHME REZIDENTE SIPAS LLOJIT TË INVALIDITETIT, SIPAS GRUPOSHAVE DHE GJINISË, SIPAS KOMUNAVE, REGJISTRIMI 2021

T-20

		LLOJI I INVALIDITETIT					
		ME KOMUNIKIMIN			TË TJERA		
		GJITHSEJ	MESHKUJ	FEMRA	GJITHSEJ	MESHKUJ	FEMRA
Karbinçë	Gjithsej	3	2	1	44	18	26
	0-14	1	1	-	1	-	1
	15-65	-	-	-	19	7	12
	65+	2	1	1	24	11	13
Kërçovë	Gjithsej	53	30	23	515	264	251
	0-14	3	2	1	7	5	2
	15-65	34	20	14	297	165	132
	65+	16	8	8	211	94	117
Konçe	Gjithsej	4	1	3	34	13	21
	0-14	1	1	-	3	2	1
	15-65	3	-	3	15	7	8
	65+	-	-	-	16	4	12
Koçan	Gjithsej	97	53	44	397	209	188
	0-14	6	4	2	9	5	4
	15-65	52	34	18	214	116	98
	65+	39	15	24	174	88	86
Kratovë	Gjithsej	40	20	20	167	86	81
	0-14	5	3	2	4	3	1
	15-65	24	13	11	102	51	51
	65+	11	4	7	61	32	29
Kriva Pallankë	Gjithsej	47	27	20	279	138	141
	0-14	2	2	-	1	1	-
	15-65	29	16	13	146	79	67
	65+	16	9	7	132	58	74
Krivogashtan	Gjithsej	20	12	8	170	76	94
	0-14	-	-	-	1	1	-
	15-65	13	8	5	70	33	37
	65+	7	4	3	99	42	57
Krushevë	Gjithsej	28	18	10	134	54	80
	0-14	7	5	2	2	-	2
	15-65	13	9	4	62	21	41
	65+	8	4	4	70	33	37
Kumanovë	Gjithsej	194	125	69	2 156	1 034	1 122
	0-14	24	19	5	39	22	17
	15-65	125	81	44	1 228	630	598
	65+	45	25	20	889	382	507
Likovë	Gjithsej	17	11	6	74	45	29
	0-14	4	2	2	1	1	-
	15-65	12	9	3	44	27	17
	65+	1	-	1	29	17	12
Llozovë	Gjithsej	5	2	3	59	23	36
	0-14	1	-	1	-	-	-
	15-65	4	2	2	30	14	16
	65+	-	-	-	29	9	20

POPULLSIA E PËRGJITHSHME REZIDENTE SIPAS LLOJIT TË INVALIDITETIT, SIPAS GRUPOSHAVE DHE GJINISË, SIPAS KOMUNAVE, REGJISTRIMI 2021

		LLOJI I INVALIDITETIT					
		ME KOMUNIKIMIN			TË TJERA		
		GJITHSEJ	MESHKUJ	FEMRA	GJITHSEJ	MESHKUJ	FEMRA
Mavrovë dhe Rostushe	Gjithsej	20	12	8	180	81	99
	0-14	8	4	4	2	2	-
	15-65	9	6	3	112	52	60
	65+	3	2	1	66	27	39
Makedonska Kamenicë	Gjithsej	17	11	6	84	37	47
	0-14	-	-	-	1	1	-
	15-65	10	8	2	43	22	21
	65+	7	3	4	40	14	26
Makedonski Brod	Gjithsej	6	4	2	69	29	40
	0-14	-	-	-	9	4	5
	15-65	3	2	1	38	20	18
	65+	3	2	1	22	5	17
Mogillë	Gjithsej	13	8	5	89	41	48
	0-14	2	2	-	-	-	-
	15-65	7	4	3	47	24	23
	65+	4	2	2	42	17	25
Negotinë	Gjithsej	42	25	17	483	226	257
	0-14	3	3	-	6	3	3
	15-65	23	15	8	236	119	117
	65+	16	7	9	241	104	137
Novaci	Gjithsej	5	3	2	49	20	29
	0-14	-	-	-	-	-	-
	15-65	4	3	1	28	13	15
	65+	1	-	1	21	7	14
Novo Sellë	Gjithsej	20	13	7	135	68	67
	0-14	2	1	1	2	2	-
	15-65	14	9	5	70	42	28
	65+	4	3	1	63	24	39
Ohër	Gjithsej	105	50	55	868	412	456
	0-14	10	6	4	20	8	12
	15-65	59	31	28	479	248	231
	65+	36	13	23	369	156	213
Petrovec	Gjithsej	35	20	15	324	150	174
	0-14	6	5	1	3	2	1
	15-65	21	12	9	147	68	79
	65+	8	3	5	174	80	94
Pehçevë	Gjithsej	10	4	6	85	40	45
	0-14	-	-	-	1	-	1
	15-65	5	3	2	26	11	15
	65+	5	1	4	58	29	29
Pllasnicë	Gjithsej	4	3	1	16	10	6
	0-14	-	-	-	1	1	-
	15-65	4	3	1	13	9	4
	65+	-	-	-	2	-	2

POPULLSIA E PËRGJITHSHME REZIDENTE SIPAS LLOJIT TË INVALIDITETIT, SIPAS GRUPMOSHAVE DHE GJINISË, SIPAS KOMUNAVE, REGJISTRIMI 2021

T-20

		LLOJI I INVALIDITETIT					
		ME KOMUNIKIMIN			TË TJERA		
		GJITHSEJ	MESHKUJ	FEMRA	GJITHSEJ	MESHKUJ	FEMRA
Prilep	Gjithsej	251	132	119	1 672	788	884
	0-14	13	7	6	38	21	17
	15-65	134	81	53	886	445	441
	65+	104	44	60	748	322	426
Probishtip	Gjithsej	43	21	22	301	156	145
	0-14	7	2	5	4	2	2
	15-65	21	13	8	161	83	78
	65+	15	6	9	136	71	65
Radovish	Gjithsej	63	35	28	395	159	236
	0-14	5	2	3	11	6	5
	15-65	37	25	12	209	91	118
	65+	21	8	13	175	62	113
Rankocë	Gjithsej	9	5	4	29	15	14
	0-14	-	-	-	-	-	-
	15-65	7	5	2	15	7	8
	65+	2	-	2	14	8	6
Resnjë	Gjithsej	21	13	8	325	136	189
	0-14	3	1	2	4	1	3
	15-65	13	8	5	162	66	96
	65+	5	4	1	159	69	90
Rosoman	Gjithsej	6	4	2	115	64	51
	0-14	1	1	-	5	3	2
	15-65	2	1	1	64	35	29
	65+	3	2	1	46	26	20
Sveti Nikollë	Gjithsej	32	16	16	366	202	164
	0-14	2	-	2	6	6	-
	15-65	15	10	5	233	127	106
	65+	15	6	9	127	69	58
Sopishte	Gjithsej	16	10	6	114	55	59
	0-14	-	-	-	-	-	-
	15-65	6	4	2	58	31	27
	65+	10	6	4	56	24	32
Staro Nagoriç	Gjithsej	14	10	4	114	64	50
	0-14	1	1	-	2	1	1
	15-65	9	5	4	55	35	20
	65+	4	4	-	57	28	29
Strugë	Gjithsej	82	44	38	548	292	256
	0-14	7	4	3	13	10	3
	15-65	63	35	28	332	189	143
	65+	12	5	7	203	93	110
Strumicë	Gjithsej	96	46	50	504	246	258
	0-14	7	6	1	13	8	5
	15-65	67	32	35	310	163	147
	65+	22	8	14	181	75	106

POPULLSIA E PËRGJITHSHME REZIDENTE SIPAS LLOJIT TË INVALIDITETIT, SIPAS GRUPMOSHAVE DHE GJINISË, SIPAS KOMUNAVE, REGJISTRIMI 2021

		LLOJI I INVALIDITETIT					
		ME KOMUNIKIMIN			TË TJERA		
		GJITHSEJ	MESHKUJ	FEMRA	GJITHSEJ	MESHKUJ	FEMRA
Studenica	Gjithsej	12	9	3	85	46	39
	0-14	2	2	-	1	-	1
	15-65	9	6	3	65	33	32
	65+	1	1	-	19	13	6
Tearce	Gjithsej	23	13	10	216	100	116
	0-14	3	3	-	-	-	-
	15-65	12	8	4	127	55	72
	65+	8	2	6	89	45	44
Tetove	Gjithsej	108	64	44	1 193	564	629
	0-14	16	13	3	35	22	13
	15-65	67	39	28	715	362	353
	65+	25	12	13	443	180	263
Qender Zhupa	Gjithsej	13	10	3	56	33	23
	0-14	1	1	-	-	-	-
	15-65	12	9	3	35	20	15
	65+	-	-	-	21	13	8
Cashke	Gjithsej	20	14	6	125	66	59
	0-14	1	1	-	7	6	1
	15-65	13	10	3	74	38	36
	65+	6	3	3	44	22	22
Ceshinove Oblesheve	Gjithsej	18	11	7	161	73	88
	0-14	-	-	-	6	5	1
	15-65	9	5	4	56	27	29
	65+	9	6	3	99	41	58
Cuçer Sandeve	Gjithsej	21	19	2	259	112	147
	0-14	1	-	1	3	2	1
	15-65	10	10	-	114	54	60
	65+	10	9	1	142	56	86
Shtip	Gjithsej	100	60	40	981	476	505
	0-14	12	11	1	15	8	7
	15-65	50	32	18	550	270	280
	65+	38	17	21	416	198	218

NUMRI I VENDBANIMEVE DHE PERSONAVE QË JETOJNË NË VENDBANIME SIPAS LLOJIT TË BANIMIT, SIPAS KOMUNAVE, REGJISTRIMI 2021

T-21

REPUBLIKA E MAQEDONISË SË VERIUT	VENDBANIME		NDËRTESA BANESORE		NDËRTESA JOBANESORE	
	GJITHSEJ	NUMRI I PERSONAVE	GJITHSEJ	NUMRI I PERSONAVE	GJITHSEJ	NUMRI I PERSONAVE
	533 659	1 836 713	526 350	1 831 119	7 181	2 628
Qyteti i Shkupit	89 569	526 502	88 534	524 251	999	1 073
Aerodrom	6 596	77 735	6 425	77 517	168	160
Butel	8 573	37 968	8 393	37 266	175	553
Gazi Babë	16 091	69 626	15 970	69 553	120	41
Gjorçe Petrov	10 311	44 844	10 211	44 464	95	36
Karposh	7 984	63 760	7 854	63 538	123	28
Kisella Vodë	12 861	61 965	12 732	61 747	120	79
Saraj	9 326	38 399	9 250	38 277	75	29
Qendër	4 620	43 893	4 545	43 800	72	80
Çair	7 131	62 586	7 111	62 501	19	38
Shuto Orizare	6 076	25 726	6 043	25 588	32	29
Haraçinë	2 625	12 676	2 553	12 650	72	26
Berovë	6 384	10 890	6 259	10 835	119	4
Manastir	24 530	85 164	24 342	84 917	183	33
Bogdancë	2 454	7 339	2 441	7 328	12	-
Bogovinë	7 157	22 906	7 147	22 902	10	4
Bosillovë	3 961	11 508	3 938	11 508	23	-
Bërvenicë	4 532	13 645	4 532	13 645	-	-
Vallandovë	3 264	10 508	3 251	10 504	13	4
Vasilevë	3 324	10 552	3 321	10 552	3	-
Vevçan	899	2 359	871	2 348	28	11
Veles	11 418	48 463	11 361	48 445	56	15
Vinicë	6 267	14 475	6 003	14 434	262	29
Vrapçishtë	7 184	19 842	7 123	19 834	61	8
Gjevgjeli	7 002	21 582	6 977	21 566	24	15
Gostivar	21 608	59 770	20 958	59 486	641	248
Gradsko	1 352	3 233	1 341	3 228	11	5
Dibër	4 854	15 412	4 650	15 283	203	113
Debarcë	4 190	3 719	4 172	3 717	18	2
Dellçevë	5 572	13 585	5 530	13 579	42	6
Demir Kapi	1 669	3 777	1 634	3 580	33	-
Demir Hisar	4 414	7 260	4 334	6 981	78	-
Dojran	2 025	3 084	2 007	3 083	17	-
Dollnen	5 032	13 126	4 973	13 115	56	-
Zhelinë	6 171	18 988	6 137	18 966	34	22
Zelenikovë	1 534	3 361	1 460	3 353	74	8
Zërnoc	1 047	2 086	1 036	2 086	11	-
Ilinden	5 492	17 435	5 452	17 346	38	22
Jegunocë	3 301	8 895	3 271	8 889	30	6
Kavadar	10 116	35 733	10 055	35 686	59	32
Karbinçë	1 788	3 420	1 706	3 388	82	32

NUMRI I VENDBANIMEVE DHE PERSONAVE QË JETOJNË NË VENDBANIME SIPAS LLOJIT TË BANIMIT, SIPAS KOMUNAVE, REGJISTRIMI 2021

	VENDBANIME		NDËRTESA BANESORE		NDËRTESA JOBANESORE	
	GJITHSEJ	NUMRI I PERSONAVE	GJITHSEJ	NUMRI I PERSONAVE	GJITHSEJ	NUMRI I PERSONAVE
Kërçovë	16 715	39 669	16 609	39 620	103	38
Konçe	988	2 725	982	2 723	6	2
Koçan	10 207	31 602	10 165	31 596	42	6
Kratovë	4 288	7 545	4 242	7 539	43	-
Kriva Pallankë	7 526	18 059	7 359	18 050	166	7
Krivogashtan	2 317	5 167	2 313	5 167	4	-
Krushevë	3 419	8 385	3 379	8 382	40	3
Kumanovë	27 897	98 104	27 171	97 719	724	243
Likovë	6 505	22 308	6 430	22 302	73	6
Llozovë	1 106	2 264	1 077	2 261	29	3
Mavrovë dhe Rostushe	5 199	5 042	5 185	4 994	13	3
Makedonska Kamenicë	2 359	6 439	2 342	6 439	17	-
Makedonski Brod	3 748	5 889	3 743	5 888	5	1
Mogillë	2 604	5 283	2 586	5 276	18	7
Negotinë	5 101	18 194	5 039	18 051	56	22
Novaci	1 385	2 648	1 381	2 648	4	-
Novo Sellë	4 010	6 972	3 968	6 969	41	-
Ohër	16 788	51 428	16 566	51 373	218	31
Petrovec	4 035	9 150	4 014	9 058	20	12
Pehçevë	2 373	3 983	2 174	3 980	199	3
Pllasnicë	1 728	4 222	1 714	4 218	14	4
Prilep	21 947	69 025	21 692	68 823	253	66
Probishtip	5 030	13 417	4 989	13 399	39	4
Radovish	7 839	24 122	7 801	24 048	33	22
Rankocë	2 295	3 465	2 273	3 465	22	-
Resnjë	7 509	14 373	7 408	14 362	99	4
Rosoman	1 383	3 796	1 377	3 796	6	-
Sveti Nikollë	5 671	15 320	5 599	15 309	71	6
Sopishte	3 955	6 713	3 750	6 611	203	29
Staro Nagoriç	3 411	3 501	3 313	3 497	98	4
Strugë	18 093	50 980	17 917	50 893	174	76
Strumicë	12 208	49 995	12 172	49 921	31	6
Studenicën	5 168	21 970	4 870	21 826	298	144
Tearcë	6 371	17 694	6 349	17 686	22	8
Tetovë	18 345	84 770	17 960	84 650	383	109
Qendër Zhupa	2 220	3 720	2 096	3 694	124	26
Çashkë	4 064	7 942	3 953	7 937	109	3
Çeshinovë Obleshevë	2 484	5 471	2 472	5 471	12	-
Çuçer Sandevë	3 703	9 200	3 667	9 133	32	6
Shtip	10 930	44 866	10 884	44 860	45	6

NUMRI I VENDBANIMEVE DHE PERSONAVE QË JETOJNË NË VENDBANIME SIPAS LLOJIT TË BANIMIT, SIPAS KOMUNAVE, REGJISTRIMI 2021

T-21

REPUBLIKA E MAQEDONISË SË VERIUT	NDËRTEZA PËR BANIM INSTITUCIONAL		TË TJERA	
	GJITHSEJ	NUMRI I PERSONAVE	GJITHSEJ	NUMRI I PERSONAVE
	93	2 794	35	172
Qyteti i Shkupit	29	1 125	7	53
Aerodrom	1	37	2	21
Butel	5	149	-	-
Gazi Babë	1	32	-	-
Gjorçe Petrov	5	344	-	-
Karposh	5	186	2	8
Kisella Vodë	8	123	1	16
Saraj	1	93	-	-
Qendër	1	5	2	8
Çair	1	47	-	-
Shuto Orizare	1	109	-	-
Haraçinë	-	-	-	-
Berovë	6	51	-	-
Manastir	4	213	1	1
Bogdancë	1	11	-	-
Bogovinë	-	-	-	-
Bosillovë	-	-	-	-
Bërvenicë	-	-	-	-
Vallandovë	-	-	-	-
Vasilevë	-	-	-	-
Vevçan	-	-	-	-
Veles	-	-	1	3
Vinicë	-	-	2	12
Vrapçishtë	-	-	-	-
Gjevgjeli	-	-	1	1
Gostivar	2	10	7	26
Gradsko	-	-	-	-
Dibër	1	16	-	-
Debarcë	-	-	-	-
Dellçevë	-	-	-	-
Demir Kapi	2	197	-	-
Demir Hisar	2	279	-	-
Dojran	1	1	-	-
Dollnen	2	10	1	1
Zhelinë	-	-	-	-
Zelenikovë	-	-	-	-
Zërnoc	-	-	-	-
Ilinden	2	67	-	-
Jegunocë	-	-	-	-
Kavadar	2	15	-	-

213

NUMRI I VENDBANIMEVE DHE PERSONAVE QË JETOJNË NË VENDBANIME SIPAS LLOJIT TË BANIMIT, SIPAS KOMUNAVE, REGJISTRIMI 2021

	NDËRTESA PËR BANIM INSTITUCIONAL		TË TJERA	
	GJITHSEJ	NUMRI I PERSONAVE	GJITHSEJ	NUMRI I PERSONAVE
Karbincë	-	-	-	-
Kërçovë	3	11	-	-
Konçe	-	-	-	-
Koçan	-	-	-	-
Kratovë	2	5	1	1
Kriva Pallankë	1	2	-	-
Krivogashtan	-	-	-	-
Krushevë	-	-	-	-
Kumanovë	1	140	1	2
Likovë	2	-	-	-
Llozovë	-	-	-	-
Mavrovë dhe Rostushe	-	-	1	45
Makedonska Kamenicë	-	-	-	-
Makedonski Brod	-	-	-	-
Mogillë	-	-	-	-
Negotinë	6	121	-	-
Novaci	-	-	-	-
Novo Sellë	1	3	-	-
Ohër	1	20	3	4
Petrovec	1	80	-	-
Pehçevë	-	-	-	-
Pllasnicë	-	-	-	-
Prilep	2	136	-	-
Probishtip	2	14	-	-
Radovish	3	51	2	1
Rankocë	-	-	-	-
Resnjë	-	-	2	7
Rosoman	-	-	-	-
Sveti Nikollë	-	-	1	5
Sopishte	2	73	-	-
Staro Nagoriç	-	-	-	-
Strugë	2	11	-	-
Strumicë	4	64	1	4
Studenica	-	-	-	-
Tearcë	-	-	-	-
Tetovë	2	11	-	-
Qendër Zhupa	-	-	-	-
Çashkë	-	-	2	2
Çeshinovë Obleshevë	-	-	-	-
Çuçer Sandevë	3	57	1	4
Shtip	1	-	-	-

NUMRI I BANESAVE SIPAS BANUESHMËRISË, SIPAS NUMRIT DHE SIPËRFAQES SË SHFRYTËZUAR NË m², SIPAS KOMUNAVE, REGJISTRIMI 2021

T-22

REPUBLIKA E MAQEDONISË SË VERIUT	BANESA GJITHSEJ	SIPËRFAQE E SHFRYTËZUAR m²	BANESA TË BANUESHME	SIPËRFAQE E SHFRYTËZUAR m²	BANESA TË PABANUESHME	SIPËRFAQJA E SHFRYTËZUAR NË m²
	839 174	83 062 799	531 987	55 212 163	307 187	27 850 636
Qyteti i Shkupit	213 850	18 464 955	154 550	14 005 920	59 300	4 459 035
Aerodrom	35 337	2 571 473	26 788	2 032 330	8 549	539 143
Butel	12 324	1 343 034	9 509	1 069 908	2 815	273 126
Gazi Babë	26 543	2 232 380	19 907	1 729 563	6 636	502 817
Gjorçe Petrov	18 201	1 654 765	13 725	1 309 296	4 476	345 469
Karposh	32 115	2 686 041	22 074	1 940 157	10 041	745 884
Kisella Vodë	27 403	2 300 116	19 719	1 780 646	7 684	519 470
Saraj	10 375	1 184 171	7 770	903 753	2 605	280 418
Qendër	27 065	2 070 146	16 200	1 316 764	10 865	753 382
Çair	17 771	1 625 105	13 764	1 316 125	4 007	308 980
Shuto Orizare	6 716	797 724	5 094	607 378	1 622	190 346
Haraçinë	2 815	438 452	2 237	351 465	578	86 987
Berovë	8 683	645 513	3 736	330 971	4 947	314 542
Manastir	43 724	3 557 148	27 661	2 390 335	16 063	1 166 813
Bogdancë	3 048	313 152	2 335	255 492	713	57 660
Bogovinë	7 759	1 387 404	5 354	941 460	2 405	445 944
Bosillovë	5 760	518 394	3 448	311 575	2 312	206 819
Bërvenicë	4 783	592 594	3 300	404 334	1 483	188 260
Vallandovë	4 273	406 355	3 283	321 042	990	85 313
Vasilevë	4 317	389 417	3 085	282 579	1 232	106 838
Vevçan	948	121 025	601	88 359	347	32 666
Veles	18 630	1 578 991	14 483	1 267 506	4 147	311 485
Vinicë	7 314	761 377	4 632	519 719	2 682	241 658
Vrapçishtë	7 509	1 429 287	4 785	915 270	2 724	514 017
Gjevgjeli	10 833	1 021 847	7 299	733 117	3 534	288 730
Gostivar	27 945	4 164 372	15 541	2 322 781	12 404	1 841 591
Gradsko	1 427	122 500	933	85 109	494	37 391
Dibër	6 130	845 616	3 618	524 656	2 512	320 960
Debarcë	4 460	406 945	1 285	147 311	3 175	259 634
Dellçevë	6 403	698 371	4 239	498 588	2 164	199 783
Demir Kapi	2 219	170 692	1 318	110 091	901	60 601
Demir Hisar	6 583	487 036	2 375	202 755	4 208	284 281
Dojran	3 147	265 166	997	104 475	2 150	160 691
Dollnen	5 174	576 663	3 194	383 047	1 980	193 616
Zhelinë	6 379	1 011 096	3 958	630 582	2 421	380 514
Zelenikovë	1 609	151 395	909	91 468	700	59 927
Zërnoc	1 585	119 315	786	61 125	799	58 190
Ilinden	6 628	624 317	5 078	495 202	1 550	129 115
Jegunocë	3 465	469 019	2 317	316 163	1 148	152 856
Kavadar	14 917	1 350 472	10 810	1 045 036	4 107	305 436
Karbinçë	2 274	162 615	1 150	88 479	1 124	74 136
Kërçovë	24 872	2 842 828	11 880	1 439 139	12 992	1 403 689

NUMRI I BANESAVE SIPAS BANUESHMËRISË, SIPAS NUMRIT DHE SIPËRFAQES SË SHFRYTËZUAR NË m², SIPAS KOMUNAVE, REGJISTRIMI 2021

	GJITHSEJ BANESA	SIPËRFAQE E SHFRYTËZUAR m ²	BANESA TË BANUESHME	SIPËRFAQE E SHFRYTËZUAR m ²	BANESA TË PABANUESHME	SIPËRFAQJA E SHFRYTËZUAR NË m ²
Konçe	1 048	104 030	754	81 908	294	22 122
Koçan	18 451	1 468 523	11 352	937 358	7 099	531 165
Kratovë	5 513	394 041	2 726	228 737	2 787	165 304
Kriva Pallankë	11 614	797 083	6 345	480 133	5 269	316 950
Krivogashtan	2 379	225 964	1 497	159 917	882	66 047
Krushevë	3 655	408 998	2 353	285 029	1 302	123 969
Kumanovë	38 147	3 823 166	25 561	2 734 539	12 586	1 088 627
Likovë	7 080	1 126 863	4 538	727 640	2 542	399 223
Llozovë	1 183	100 449	745	69 667	438	30 782
Mavrovë dhe Rostushe	5 658	647 355	1 569	196 747	4 089	450 608
Makedonska Kamenicë	3 141	282 728	2 032	202 979	1 109	79 749
Makedonski Brod	4 093	384 263	1 845	195 736	2 248	188 527
Mogillë	2 835	231 929	1 578	145 393	1 257	86 536
Negotinë	7 614	698 341	5 557	536 511	2 057	161 830
Novaci	1 395	115 776	790	74 206	605	41 570
Novo Sellë	6 258	565 257	2 636	241 050	3 622	324 207
Ohër	33 660	3 242 950	15 840	1 828 416	17 820	1 414 534
Petrovec	4 136	375 664	2 374	241 916	1 762	133 748
Pehçevë	2 903	259 248	1 324	141 334	1 579	117 914
Pllasnicë	1 793	288 226	1 064	183 499	729	104 727
Prilep	33 080	2 784 298	21 986	1 978 844	11 094	805 454
Probishtip	7 880	580 665	4 602	379 820	3 278	200 845
Radovish	11 283	1 041 048	7 452	713 465	3 831	327 583
Rankocë	2 654	164 263	1 104	78 354	1 550	85 909
Resnjë	8 777	1 124 624	4 497	599 104	4 280	525 520
Rosoman	1 573	147 109	1 163	114 810	410	32 299
Sveti Nikollë	6 812	615 596	4 668	460 734	2 144	154 862
Sopishte	4 214	464 779	1 670	214 123	2 544	250 656
Staro Nagoriç	3 572	217 179	1 217	84 172	2 355	133 007
Strugë	22 668	3 283 211	12 515	1 911 318	10 153	1 371 893
Strumicë	24 621	1 990 250	16 051	1 328 124	8 570	662 126
Studenica	5 574	690 711	3 836	507 804	1 738	182 907
Tearcë	6 982	1 153 788	4 263	696 209	2 719	457 579
Tetovë	30 167	4 095 395	20 420	2 857 197	9 747	1 238 198
Qendër Zhupa	2 454	334 567	1 082	136 094	1 372	198 473
Çashkë	4 728	365 948	1 973	174 521	2 755	191 427
Çeshinovë Obleshevë	3 100	261 080	1 852	165 168	1 248	95 912
Çuçer Sandevë	4 426	410 348	2 504	250 836	1 922	159 512
Shtip	22 590	1 702 757	15 475	1 203 600	7 115	499 157

REGJISTRIMI 2021



Ti je më shumë se numër,
MERR PJESE!