

ТУРИЗАМ - TOURISM

СООПШТЕНИЕ - NEWS RELEASE

Туризам, декември 2023 година

Според податоците на Државниот завод за статистика, бројот на туристите во декември 2023 година изнесува 55 875, од кои 38.6 % се домашни туристи, а 61.4 % се странски туристи.

Бројот на ноќевањата во декември 2023 година изнесува 111 668, од кои 41.6 % се од домашните туристи, а 58.4 % од странските туристи.

Во периодот јануари – декември 2023 година, во однос на истиот период од претходната година, бројот на туристите е зголемен за 20.6 %, и тоа: кај домашните туристи има зголемување за 0.6 %, а кај странските има зголемување за 36.6 %.

Во периодот јануари – декември 2023 година, во однос на истиот период од претходната година, бројот на ноќевањата е зголемен за 10.1 %, и тоа: кај домашните туристи има зголемување за 1.4 %, а кај странските има зголемување за 22.9 %.

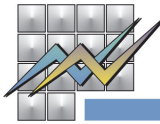
Tourism, December 2023

According to the data of the State Statistical Office, the number of tourists in December 2023 was 55 875, of which 38.6% were domestic tourists and the other 61.4% were foreign tourists.

The number of nights spent in December 2023 was 111 668, of which 41.6% are realised by domestic and the other 58.4% are realised by foreign tourists.

In the period January - December 2023, compared to the same period last year, the number of tourists increased by 20.6%: the number of domestic tourists increased by 0.6%, while that of foreign tourists increased by 36.6%.

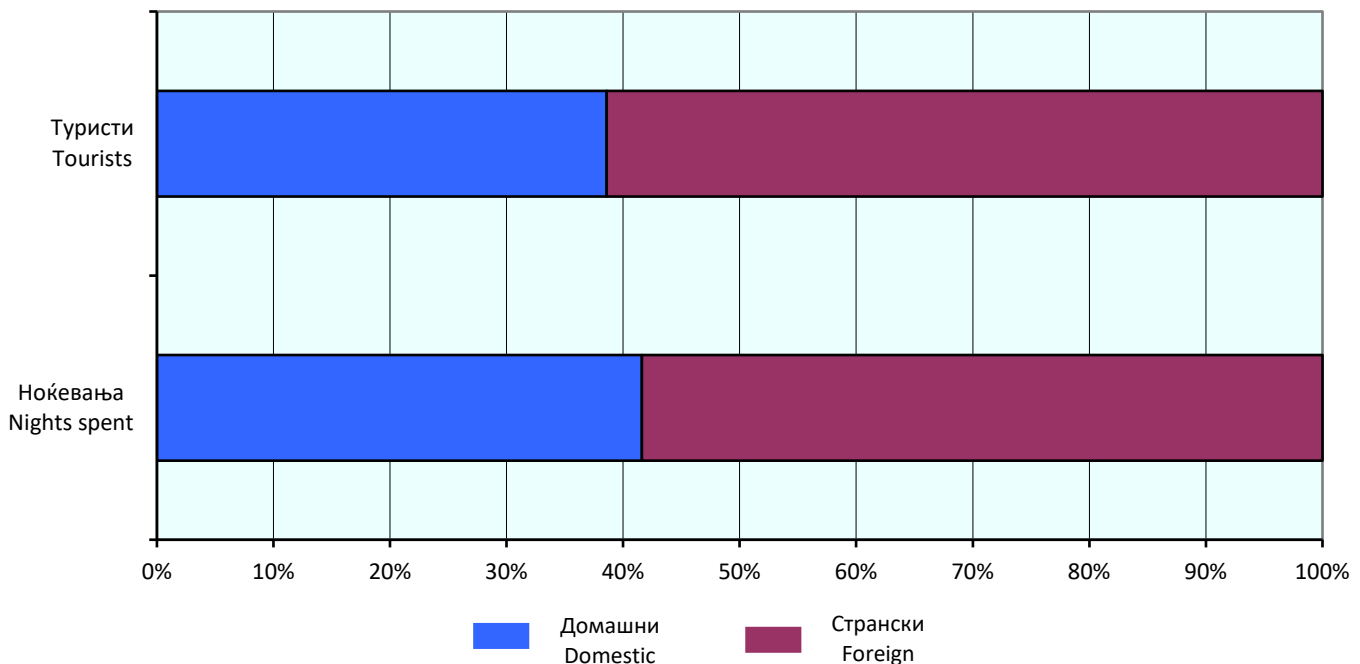
In the period January - December 2023, compared to the same period last year, the number of nights spent increased by 10.1%: the number of nights spent by domestic tourists increased by 1.4%, while those by foreign tourists increased by 22.9%.



T-01: Број на туристи и ноќевања
T-01: Number of tourists and nights spent

	XII 2022	XII 2023	XII 2023 ----- XII 2022	I-XII 2022	I-XII 2023	I-XII 2023 ----- I-XII 2022	
Број на туристи							Number of tourists
Вкупно	48 913	55 875	114.2	969 277	1 168 730	120.6	Total
Домашни	19 950	21 555	108.0	431 841	434 591	100.6	Domestic
Странски	28 963	34 320	118.5	537 436	734 139	136.6	Foreign
Број на ноќевања							Number of nights spent
Вкупно	93 567	111 668	119.3	2 848 604	3 135 767	110.1	Total
Домашни	39 755	46 481	116.9	1 703 841	1 728 469	101.4	Domestic
Странски	53 812	65 187	121.1	1 144 763	1 407 298	122.9	Foreign

Г-01: Структура на домашни и на странски туристи и ноќевања, декември 2023 година
G-01: Structure of domestic and foreign tourists and nights spent, December 2023





T-02: Број на туристи и ноќевања по видови туристички места и по видови објекти за сместување, декември 2023 година
T-02: Number of tourists and nights spent by types of tourist resorts and by types of accommodation establishments, December 2023

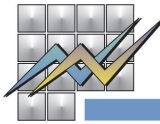
	Туристи Tourists			Ноќевања Nights spent			
	вкупно total	домашни domestic	странски foreign	вкупно total	домашни domestic	странски foreign	
Вкупно	55 875	21 555	34 320	111 668	46 481	65 187	Total
Вид на туристичко место							Types of tourist resorts
Скопје	21 521	3 975	17 546	38 518	5 854	32 664	Skopje
Бањски места	2 377	2 107	270	13 247	12 395	852	Spa resorts
Планински места	4 803	3 053	1 750	9 058	5 728	3 330	Mountain resorts
Езерски места	16 087	8 353	7 734	30 181	16 068	14 113	Lake resorts
Други места	11 087	4 067	7 020	20 664	6 436	14 228	Other resorts
Вид на сместувачки објекти							Types of accommodation establishments
Hotели - вкупно	48 198	15 210	32 988	90 248	28 552	61 696	Hotels - total
Hotели*****	19 632	4 995	14 637	32 350	7 845	24 505	Hotels*****
Hotели****	21 342	6 774	14 568	42 806	13 872	28 934	Hotels****
Hotели***	5 362	2 354	3 008	11 388	4 563	6 825	Hotels***
Hotели**	1 531	899	632	3 174	1 960	1 214	Hotels**
Hotели*	331	188	143	530	312	218	Hotels*
Мотели	88	39	49	266	63	203	Motels
Туристички апартмани	71	6	65	866	6	860	Tourist apartments
Преноќишта	945	405	540	1 779	620	1 159	Overnight lodging houses
Бањски лекувалишта	609	598	11	5 861	5 829	32	Spas
Планински домови и куќи	94	42	52	180	92	88	Mountain lodges and houses
Работнички одморалишта	224	144	80	545	383	162	Workers' vacation facilities
Детски и младински одморалишта	89	64	25	239	135	104	Children and youth vacation facilities
Куќи, станови за одмор и соби за издавање - вкупно	5 011	4 847	164	10 720	10 469	251	Houses, vacation apartments and rooms for rent - total
Некатегоризирани објекти за сместување	546	200	346	964	332	632	Uncategorized accommodation establishments



T-03: Број на туристи и ноќевања по земја на припадност
T-03: Number of tourists and nights spent by countries of origin

	Туристи Tourists		Ноќевања Nights spent		
	XII 2023	Структура Structure	XII 2023	Структура Structure	
Странски туристи - вкупно	34 320	100.0	65 187	100.0	Foreign tourists - total
Австрија	370	1.1	604	0.9	Austria
Албанија	2 240	6.5	3 434	5.3	Albania
Белгија	241	0.7	583	0.9	Belgium
Белорусија	9	0.0	15	0.0	Belarus
Босна и Херцеговина	417	1.2	859	1.3	Bosnia and Herzegovina
Бугарија	3 355	9.8	5 859	9.0	Bulgaria
Велика Британија	479	1.4	1 104	1.7	Great Britain
Германија	1 183	3.4	2 646	4.1	Germany
Грција	4 718	13.7	7 655	11.7	Greece
Данска	172	0.5	362	0.6	Denmark
Естонија	33	0.1	144	0.2	Estonia
Ирска	29	0.1	78	0.1	Ireland
Исланд	13	0.0	19	0.0	Iceland
Италија	658	1.9	1 493	2.3	Italy
Кипар	26	0.1	72	0.1	Cyprus
Косово	1 446	4.2	2 436	3.7	Kosovo
Латвија	26	0.1	52	0.1	Latvia
Литванија	38	0.1	74	0.1	Lithuania
Луксембург	30	0.1	42	0.1	Luxembourg
Малта	87	0.3	230	0.4	Malta
Норвешка	92	0.3	161	0.2	Norway
Полска	157	0.5	275	0.4	Poland
Португалија	61	0.2	168	0.3	Portugal
Романија	775	2.3	2 565	3.9	Romania
Руска Федерација	145	0.4	333	0.5	Russian Federation
Словачка	113	0.3	538	0.8	Slovakia
Словенија	496	1.4	970	1.5	Slovenia
Србија	4 066	11.8	7 125	10.9	Serbia

Продолжува на страница 5 / Continuing on page 5



T-03: Број на туристи и ноќевања по земја на припадност
T-03: Number of tourists and nights spent by countries of origin

	Туристи Tourists		Ноќевања Nights spent		
	XII 2023	Структура Structure	XII 2023	Структура Structure	
Турција	6 227	18.1	11 835	18.2	Turkey
Украина	210	0.6	1 117	1.7	Ukraine
Унгарија	161	0.5	365	0.6	Hungary
Финска	46	0.1	86	0.1	Finland
Франција	258	0.8	604	0.9	France
Холандија	538	1.6	868	1.3	Netherlands
Хрватска	1 036	3.0	1 962	3.0	Croatia
Црна Гора	593	1.7	1 059	1.6	Montenegro
Чешка	87	0.3	189	0.3	Czech Republic
Швајцарија	347	1.0	711	1.1	Switzerland
Шведска	233	0.7	462	0.7	Sweden
Шпанија	239	0.7	535	0.8	Spain
Други европски земји	120	0.3	299	0.5	Other European countries
Јужна Африка	4	0.0	9	0.0	South Africa
Други африкански земји	482	1.4	798	1.2	Other African countries
Канада	59	0.2	88	0.1	Canada
САД	692	2.0	1 315	2.0	USA
Други северноамерикански земји	32	0.1	157	0.2	Other North-American countries
Бразил	23	0.1	145	0.2	Brazil
Други земји од Јужна и Средна Америка	30	0.1	64	0.1	Other countries of South and Middle America
Израел	90	0.3	196	0.3	Israel
Јапонија	53	0.2	69	0.1	Japan
Кина	161	0.5	253	0.4	China
Кореја, Република	56	0.2	63	0.1	Korea (Republic of)
Други азиски земји	904	2.6	1 786	2.7	Other Asian countries
Австралија	124	0.4	206	0.3	Australia
Нов Зеланд	12	0.0	17	0.0	New Zealand
Други земји од Австралија и Океанија	28	0.1	33	0.1	Other countries of Oceania

Подетални информации може да најдете на веб-страницата на Државниот завод за статистика.

Further information about the statistics can be found on the web page of the State Statistical Office.

Издавач: Државен завод за статистика
Скопје, „Даме Груев“ 4, Факс: 02 3111 336
Подготвил: Златко Мирчевски
Publisher: State Statistical Office
Skopje, Dame Gruev 4, Fax: +389 2 3111 336
Prepared by: Zlatko Mirchevski

Кориснички барања
Телефон: 02 3295 741
Ел.пошта: info@stat.gov.mk
User requests
Tel: +389 2 3295 741
E-mail: info@stat.gov.mk

Прашања и информации
Телефон: 02 3295 666
Ел.пошта: press@stat.gov.mk
Enquiries and information
Tel: +389 2 3295 666
E-mail: press@stat.gov.mk

При користење на податоците да се наведе изворот
When using data, please state the source