

## СТОКОВНА РАЗМЕНА - EXTERNAL TRADE

### СООПШТЕНИЕ - NEWS RELEASE

#### Стоковна размена со странство, јануари – декември 2022 година - дефинитивни податоци -

Според дефинитивните податоци на Државниот завод за статистика, вкупната вредност на извозот на стоки од Република Северна Македонија, во периодот јануари – декември 2022 година, изнесува 511 540.8 милиони денари и бележи пораст од 19.1 % во однос на истиот период од претходната година. Вредноста на увезената стока, во периодот јануари – декември 2022 година, изнесува 747 537.6 милиони денари, што е за 25.7 % повеќе во споредба со истиот период од претходната година.

Трговскиот дефицит, во периодот јануари – декември 2022 година, изнесува 235 996.8 милиони денари.

Покриеноста на увозот со извоз, во периодот јануари – декември 2022 година, изнесува 68.4%.

Трговската размена по производи покажува дека во извозот најголемо е учеството на катализаторите на носачи со благородни метали или нивни соединенија, сетовите на проводници за палење и слично, за возила, авиони или бродови, деловите на седишта од подгрупата 821.1 и други катализатори на носачи. Во увозот најмногу се застапени нафтените масла и маслата добиени од битуменозни минерали (освен сурови), другите метали од платинската група и нивни легури, необработени или во облик на прав, електричната енергија и благородни метали во колоидна состојба; соединенија, органски или неоргански, од благородни метали, хемиски дефинирани или недефинирани; амалгами од благородни метали.

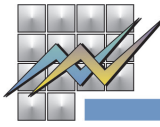
Во периодот јануари – декември 2022 година, според вкупниот обем на надворешнотрговската размена, Република Северна Македонија најмногу тргувала со Германија, Велика Британија, Грција, Србија и Бугарија.

Обем на размената, I – XII 2022	Покриеност на увозот со извоз
1 259 078.4 милиони денари	68.4 %
20 432.0 милиони евра	68.4 %
21 493.8 милиони САД долари	68.4 %

#### Стоковна размена изразена во евра и САД долари

Изразено во евра, вкупната вредност на извозот на стоки од Република Северна Македонија, во периодот јануари – декември 2022 година, изнесува 8 301.2 милиони евра и бележи пораст од 19.1 % во однос на истиот период од претходната година. Вредноста на увезената стока, во истиот период, изнесува 12 130.8 милиони евра, што е за 25.7 % повеќе во споредба со истиот период од претходната година. Трговскиот дефицит, во периодот јануари – декември 2022 година, изнесува 3 829.7 милиони евра.

Вкупната вредност на извозот на стоки од Република Северна Македонија, во периодот јануари – декември 2022 година, изнесува 8 731.0 милиони САД долари и бележи пораст од 5.9 % во однос на истиот период од претходната година. Вредноста на увезената стока, во истиот период, изнесува 12 762.8 милиони САД долари, што е за 11.9 % повеќе во споредба со истиот период од претходната година. Трговскиот дефицит, во периодот јануари – декември 2022 година, изнесува 4 031.7 милиони САД долари.



## External trade, January – December 2022 - Definitive data -

According to the definitive data of the State Statistical Office, the total value of exported goods from the Republic of North Macedonia in the period January-December 2022 amounted to 511 540.8 million denars, a 19.1% increase compared to the same period last year. The value of imported goods in the same period was 747 537.6 million denars, or 25.7% more than the same period last year.

The trade deficit in the period January - December 2022, was 235 996.8 million denars.

Import coverage by export in the period January-December 2022 was 68.4%.

The external trade by products shows that in the exports the most significant products are supported catalysts with precious metal or precious metal compounds as the active substance, ignition wiring sets and other wiring sets of a kind used in vehicles, aircraft or ships, parts of the seats of subgroup 821.1 and other supported catalysts. In the imports, the most significant products are petroleum oils and oils obtained from bituminous minerals (other than crude), other metals of the platinum group and alloys thereof, unwrought or in powder form, the electricity and colloidal precious metals; compounds, inorganic or organic, of precious metals, whether or not chemically defined; amalgams of precious metals.

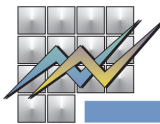
In the period January-December 2022, according to the total external trade volume, the most important trade partners of the Republic of North Macedonia were Germany, Great Britain, Greece, Serbia and Bulgaria.

External trade volume I-XII 2022	Import coverage by export
1 259 078.4 million denars	68.4%
20 432.0 million euros	68.4%
21 493.8 million US dollars	68.4%

### External trade expressed in euros and US dollars

Expressed in euros, the total value of exported goods from the Republic of North Macedonia in the period January-December 2022 amounted to 8 301.2 million euros, a 19.1% increase compared to the same period last year, while the value of imported goods in the same period was 12 130.8 million euros, or 25.7% more than the same period last year. The trade deficit in the period January - December 2022 was 3 829.7 million euros.

The total value of exported goods from the Republic of North Macedonia in the period January-December 2022 amounted to 8 731.0 million US dollars, a 5.9% increase compared to the same period last year, while the value of imported goods in the same period was 12 762.8 million US dollars, or 11.9% more than the same period last year. The trade deficit in the period January - December 2022 was 4 031.7 million US dollars.



**T-01.1: Стоковна размена, јануари – декември 2022 година**

**T-01.1: External trade, January-December 2022**

- Дефинитивни податоци/Definitive data -

	Денари/Denars			Евра/Euro			САД долари/US \$		
	илјади/thousand								
	XI 2022	XII 2022	I-XII 2022	XI 2022	XII 2022	I-XII 2022	XI 2022	XII 2022	I-XII 2022
<b>Обем на размената</b> <b>Trade volume</b>	<b>106 059 684</b>	<b>102 634 928</b>	<b>1 259 078 387</b>	<b>1 719 091</b>	<b>1 665 117</b>	<b>20 431 998</b>	<b>1 751 182</b>	<b>1 761 137</b>	<b>21 493 818</b>
<b>Обем, лон</b> <b>Further processing volume</b>	<b>11 708 730</b>	<b>9 667 218</b>	<b>122 343 844</b>	<b>189 784</b>	<b>156 843</b>	<b>1 985 206</b>	<b>193 493</b>	<b>165 912</b>	<b>2 093 140</b>
Извоз Export	44 264 404	40 074 579	511 540 793	717 469	650 228	8 301 151	731 263	687 939	8 731 044
Извоз, лон Export - further processing	6 000 752	5 610 960	69 672 874	97 265	91 040	1 130 593	99 141	96 318	1 191 430
Увоз Import	61 795 280	62 560 349	747 537 594	1 001 622	1 014 890	12 130 847	1 019 919	1 073 198	12 762 774
Увоз, лон Import - further processing	5 707 978	4 056 258	52 670 969	92 519	65 803	854 612	94 352	69 594	901 710
<b>Покриеност на увозот со извоз</b> <b>Import coverage by export</b>	<b>71.6</b>	<b>64.1</b>	<b>68.4</b>	<b>71.6</b>	<b>64.1</b>	<b>68.4</b>	<b>71.7</b>	<b>64.1</b>	<b>68.4</b>

**T-01.2: Просечна вредност на еврото и доларот во Република Северна Македонија**

**T-01.2: Average exchange rate of euro and dollar in the Republic of North Macedonia**

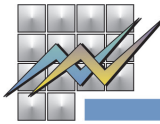
	I-XII 2021	I-XII 2022	Индекси	
			Indices	
			I-XII 2022 I-XII 2021	
Просечен курс за 1 евро во денари	61.63	61.62	99.99	Average exchange rate for 1 euro to denar
Просечен курс за 1 долар во денари	52.11	58.60	112.46	Average exchange rate for 1 dollar to denar

**T-01.3: Индекси на стоквната размена, јануари – декември 2022 година**

**T-01.3: External trade indices, January-December 2022**

- Дефинитивни податоци/Definitive data -

	XII 2022	XII 2022	XII 2022	I-XII 2022	XII 2022	XII 2022	XII 2022	I-XII 2022	XII 2022	XII 2022	XII 2022	I-XII 2022
	∅ 2021	XI 2022	XII 2021	I-XII 2021	∅ 2021	XI 2022	XII 2021	I-XII 2021	∅ 2021	XI 2022	XII 2021	I-XII 2021
	Индекси пресметани од денари Indices calculated in denars				Индекси пресметани од евра Indices calculated in euros				Индекси пресметани од долари Indices calculated in dollars			
<b>Обем на размената</b> <b>Trade volume</b>	<b>120.3</b>	<b>96.8</b>	<b>108.0</b>	<b>122.9</b>	<b>120.2</b>	<b>96.9</b>	<b>108.1</b>	<b>123.0</b>	<b>107.6</b>	<b>100.6</b>	<b>101.1</b>	<b>109.4</b>
<b>Обем, лон</b> <b>Further processing volume</b>	<b>109.9</b>	<b>82.6</b>	<b>105.3</b>	<b>115.9</b>	<b>109.9</b>	<b>82.6</b>	<b>105.4</b>	<b>116.0</b>	<b>98.3</b>	<b>85.7</b>	<b>98.6</b>	<b>103.3</b>
Извоз Export	112.0	90.5	109.6	119.1	112.0	90.6	109.7	119.1	100.1	94.1	102.6	105.9
Извоз, лон Export - further processing	110.1	93.5	116.2	113.9	110.1	93.6	116.3	113.9	98.4	97.2	108.8	101.4
Увоз Import	126.3	101.2	107.0	125.7	126.2	101.3	107.1	125.7	113.0	105.2	100.2	111.9
Увоз, лон Import - further processing	109.7	71.1	93.2	118.7	109.7	71.1	93.3	118.7	98.1	73.8	87.3	106.0



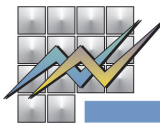
**T-02: Стоковна размена според секторите на СМТК<sup>1)</sup>**

**T-02: External trade by sectors of SITC<sup>1)</sup>**

**- Дефинитивни податоци/Definitive data -**

	Валута Currency	Извоз/Export			Увоз/Import		
		илјади/thousand		индекси/indices	илјади/thousand		индекси/indices
		I-XII 2021	I-XII 2022	I-XII 2022 ----- I-XII 2021	I-XII 2021	I-XII 2022	I-XII 2022 ----- I-XII 2021
<b>Вкупно</b>	денари/denars	<b>429 546 580</b>	<b>511 540 793</b>	<b>119.1</b>	<b>594 629 640</b>	<b>747 537 594</b>	<b>125.7</b>
<b>Total</b>	евра/euros	<b>6 969 766</b>	<b>8 301 151</b>	<b>119.1</b>	<b>9 648 126</b>	<b>12 130 847</b>	<b>125.7</b>
	долари/dollars	<b>8 244 916</b>	<b>8 731 044</b>	<b>105.9</b>	<b>11 400 883</b>	<b>12 762 774</b>	<b>111.9</b>
Храна и живи животни	денари/denars	24 009 099	27 755 508	115.6	46 013 241	55 155 582	119.9
Food and live animals	евра/euros	389 553	450 429	115.6	746 565	895 093	119.9
	долари/dollars	460 190	472 085	102.6	881 659	940 037	106.6
Пијалаци и тутун	денари/denars	12 036 085	12 597 996	104.7	5 544 817	6 835 233	123.3
Beverages and tobacco	евра/euros	195 298	204 453	104.7	89 968	110 912	123.3
	долари/dollars	230 911	214 537	92.9	106 399	117 001	110.0
Суровини (кои не се храна) освен гориво	денари/denars	23 101 895	25 674 508	111.1	15 123 772	13 849 166	91.6
Crude materials, inedible, except fuels	евра/euros	374 854	416 629	111.1	245 395	224 677	91.6
	долари/dollars	442 956	438 876	99.1	290 549	239 228	82.3
Минерални горива, мазива и сродни производи	денари/denars	7 862 908	22 810 793	290.1	63 289 492	131 925 890	208.4
Mineral fuels, lubricants and related materials	евра/euros	127 578	370 401	290.3	1 026 857	2 140 977	208.5
	долари/dollars	150 071	383 112	255.3	1 207 235	2 257 900	187.0
Животински и растителни масла, масти и восоци	денари/denars	954 398	1 409 957	147.7	4 112 877	5 549 828	134.9
Animal and vegetable oils, fats and waxes	евра/euros	15 486	22 886	147.8	66 723	90 072	135.0
	долари/dollars	18 247	23 742	130.1	78 525	94 258	120.0
Хемиски и сродни производи, н.н.	денари/denars	115 670 881	175 147 080	151.4	94 007 927	100 923 472	107.4
Chemicals and related products, n.e.s.	евра/euros	1 876 928	2 842 311	151.4	1 525 333	1 637 738	107.4
	долари/dollars	2 219 477	2 988 422	134.6	1 805 040	1 723 722	95.5
Производи класирани според материјалот	денари/denars	70 752 321	74 807 887	105.7	203 053 751	243 374 837	119.9
Manufactured goods classified chiefly by material	евра/euros	1 148 043	1 213 682	105.7	3 294 811	3 949 246	119.9
	долари/dollars	1 356 626	1 287 447	94.9	3 898 356	4 154 459	106.6
Машини и транспортни уреди	денари/denars	129 879 737	117 504 795	90.5	125 579 433	145 776 695	116.1
Machinery and transport equipment	евра/euros	2 107 391	1 906 797	90.5	2 037 505	2 365 692	116.1
	долари/dollars	2 497 602	2 004 551	80.3	2 407 458	2 484 461	103.2
Разни готови производи	денари/denars	44 845 637	53 388 460	119.0	37 476 528	42 930 901	114.6
Miscellaneous manufactured articles	евра/euros	727 601	866 358	119.1	608 029	696 700	114.6
	долари/dollars	860 621	910 742	105.8	717 429	731 195	101.9
Стоки и трансакции не класирани на друго место во СМТК	денари/denars	433 619	443 810	102.4	427 802	1 215 991	284.2
Commodities and transactions not classified elsewhere in the SITC	евра/euros	7 033	7 204	102.4	6 940	19 738	284.4
	долари/dollars	8 213	7 530	91.7	8 232	20 512	249.2

<sup>1)</sup> Стандардна меѓународна трговска класификација, рев. 4/Standard International Trade Classification, Rev.4



**T-03: Стоковна размена според економските групации на земјите<sup>1)</sup>**

**T-03: External trade by economic groups of countries<sup>1)</sup>**

**- Дефинитивни податоци/ Definitive data -**

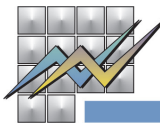
	Валута Currency	Извоз/Export			Увоз/Import		
		илјади/thousand		индекси/indices	илјади/thousand		индекси/indices
		I-XII 2021	I-XII 2022	I-XII 2022 ----- I-XII 2021	I-XII 2021	I-XII 2022	I-XII 2022 ----- I-XII 2021
<b>Вкупно</b>	денари/denars	<b>429 546 580</b>	<b>511 540 793</b>	<b>119.1</b>	<b>594 629 640</b>	<b>747 537 594</b>	<b>125.7</b>
<b>Total</b>	евра/euros	<b>6 969 766</b>	<b>8 301 151</b>	<b>119.1</b>	<b>9 648 126</b>	<b>12 130 847</b>	<b>125.7</b>
	долари/dollars	<b>8 244 916</b>	<b>8 731 044</b>	<b>105.9</b>	<b>11 400 883</b>	<b>12 762 774</b>	<b>111.9</b>
ЕУ 27 <sup>2)</sup>	денари/denars	331 249 888	400 557 609	120.9	274 982 207	350 037 106	127.3
EU 27 <sup>2)</sup>	евра/euros	5 374 882	6 500 100	120.9	4 461 607	5 680 302	127.3
	долари/dollars	6 361 808	6 838 505	107.5	5 270 201	5 979 924	113.5
ЕФТА	денари/denars	3 483 821	4 277 917	122.8	6 212 696	7 962 753	128.2
EFTA	евра/euros	56 524	69 439	122.8	100 792	129 193	128.2
	долари/dollars	66 850	72 141	107.9	118 634	137 036	115.5
Организација на земјите извознички на нафта и нафтени деривати	денари/denars	1 155 197	1 694 090	146.6	5 221 620	6 562 768	125.7
Organisation of Petroleum Exporting Countries	евра/euros	18 740	27 491	146.7	84 719	106 495	125.7
	долари/dollars	21 999	28 898	131.4	99 874	112 405	112.5
Западен Балкан	денари/denars	51 764 416	61 769 862	119.3	56 079 220	64 512 283	115.0
Western Balkan Countries	евра/euros	839 901	1 002 493	119.4	909 866	1 046 818	115.1
	долари/dollars	991 677	1 050 875	106.0	1 073 199	1 103 925	102.9
Северноамериканска зона на слободна трговија	денари/denars	4 876 144	6 121 827	125.5	13 173 536	12 493 975	94.8
North American Free Trade Agreement	евра/euros	79 105	99 327	125.6	213 717	202 796	94.9
	долари/dollars	93 375	105 235	112.7	252 604	211 998	83.9
Организација за економска соработка на земјите од Азиско-пацифичкиот Регион	денари/denars	10 125 208	4 131 128	40.8	48 500 410	66 762 187	137.7
Asia Pacific Economic Cooperation	евра/euros	164 290	67 031	40.8	786 928	1 083 504	137.7
	долари/dollars	193 204	70 653	36.6	929 369	1 135 484	122.2
Заедница на независни држави	денари/denars	4 426 651	5 885 876	133.0	18 148 770	32 145 209	177.1
Commonwealth of Independent States	евра/euros	71 814	95 497	133.0	294 456	521 610	177.1
	долари/dollars	84 835	100 900	118.9	346 857	551 577	159.0
Останати земји, неспоменати на друго место	денари/denars	22 465 255	27 102 484	120.6	172 311 182	207 061 312	120.2
Miscellaneous - countries not specified extra	евра/euros	364 509	439 774	120.6	2 796 040	3 360 129	120.2
	долари/dollars	431 169	463 836	107.6	3 310 145	3 530 425	106.7

<sup>1)</sup> Применета е ревидирана економска групација на земјите подготвена според Геономенклатурата на ЕУ – Номенклатура на земји и територии за статистиката на стоковната размена на Унијата и статистиката на стоковната размена помеѓу земјите членки на Унијата.

<sup>1)</sup> The economic grouping of countries is revised according to the Geonomenclature - Nomenclature of Countries and Territories for the External Trade Statistics of the Union and Statistics of Trade Between Member States

<sup>2)</sup> Од февруари 2020 година, Велика Британија се распределува во групацијата Останати земји, неспоменати на друго место.

<sup>2)</sup> Starting from February 2020, Great Britain is included in the economic group of countries - Miscellaneous-countries not specified extra



**T-04: Земји со најголем обем на размена со Република Северна Македонија<sup>1)</sup>**  
**T-04: Countries with the highest volume of trade with the Republic of North Macedonia<sup>1)</sup>**

- Дефинитивни податоци/Definitive data -

	Валута Currency	Обем/Volume			Извоз/Export			Увоз/Import		
		илјади/thousand		индекси indices	илјади/thousand		индекси indices	илјади/thousand		индекси indices
		I-XII 2021	I-XII 2022	I-XII 2022 ----- I-XII 2021	I-XII 2021	I-XII 2022	I-XII 2022 ----- I-XII 2021	I-XII 2021	I-XII 2022	I-XII 2022 ----- I-XII 2021
<b>Вкупно</b>	<b>денари/denars</b>	<b>1 024 176 220</b>	<b>1 259 078 387</b>	<b>122.9</b>	<b>429 546 580</b>	<b>511 540 793</b>	<b>119.1</b>	<b>594 629 640</b>	<b>747 537 594</b>	<b>125.7</b>
<b>Total</b>	<b>евра/euros</b>	<b>16 617 892</b>	<b>20 431 998</b>	<b>123.0</b>	<b>6 969 766</b>	<b>8 301 151</b>	<b>119.1</b>	<b>9 648 126</b>	<b>12 130 847</b>	<b>125.7</b>
	<b>долари/dollars</b>	<b>19 645 798</b>	<b>21 493 818</b>	<b>109.4</b>	<b>8 244 916</b>	<b>8 731 044</b>	<b>105.9</b>	<b>11 400 883</b>	<b>12 762 774</b>	<b>111.9</b>
Германија	денари/denars	260 101 483	294 569 494	113.3	199 639 242	230 569 356	115.5	60 462 241	64 000 137	105.9
Germany	евра/euros	4 220 462	4 780 249	113.3	3 239 433	3 741 699	115.5	981 029	1 038 550	105.9
	долари/dollars	4 996 566	5 027 601	100.6	3 836 338	3 934 006	102.5	1 160 228	1 093 595	94.3
Велика Британија	денари/denars	115 868 919	128 576 806	111.0	11 033 062	9 950 643	90.2	104 835 857	118 626 163	113.2
Great Britain	евра/euros	1 880 285	2 086 503	111.0	179 007	161 457	90.2	1 701 277	1 925 046	113.2
	долари/dollars	2 230 872	2 190 692	98.2	212 293	170 466	80.3	2 018 579	2 020 226	100.1
Грција	денари/denars	58 534 643	104 184 362	178.0	13 028 345	20 199 933	155.0	45 506 299	83 984 428	184.6
Greece	евра/euros	949 754	1 690 882	178.0	211 386	327 875	155.1	738 368	1 363 007	184.6
	долари/dollars	1 119 602	1 773 966	158.4	249 754	342 505	137.1	869 849	1 431 461	164.6
Србија	денари/denars	59 646 883	70 273 558	117.8	18 811 140	23 753 390	126.3	40 835 744	46 520 168	113.9
Serbia	евра/euros	967 750	1 140 416	117.8	305 215	385 552	126.3	662 535	754 865	113.9
	долари/dollars	1 141 377	1 198 357	105.0	360 156	402 355	111.7	781 221	796 003	101.9
Бугарија	денари/denars	46 618 218	63 124 129	135.4	21 174 612	25 526 858	120.6	25 443 606	37 597 271	147.8
Bulgaria	евра/euros	756 402	1 024 307	135.4	343 588	414 215	120.6	412 814	610 092	147.8
	долари/dollars	892 916	1 081 620	121.1	405 952	436 674	107.6	486 964	644 946	132.4
Кина	денари/denars	49 299 393	61 908 433	125.6	9 613 172	3 384 396	35.2	39 686 221	58 524 036	147.5
China	евра/euros	799 903	1 004 736	125.6	155 984	54 915	35.2	643 919	949 822	147.5
	долари/dollars	943 728	1 052 469	111.5	183 439	57 952	31.6	760 290	994 517	130.8
Турција	денари/denars	40 676 758	60 484 232	148.7	7 977 232	13 023 847	163.3	32 699 526	47 460 385	145.1
Turkey	евра/euros	659 965	981 503	148.7	129 426	211 333	163.3	530 539	770 171	145.2
	долари/dollars	778 205	1 031 928	132.6	152 688	222 079	145.4	625 518	809 849	129.5
Италија	денари/denars	38 555 374	46 123 700	119.6	12 799 156	17 601 820	137.5	25 756 218	28 521 880	110.7
Italy	евра/euros	625 550	748 456	119.6	207 659	285 626	137.5	417 891	462 830	110.8
	долари/dollars	738 647	788 610	106.8	245 244	301 271	122.8	493 403	487 339	98.8
Косово	денари/denars	24 134 268	29 726 068	123.2	19 199 404	23 339 804	121.6	4 934 864	6 386 263	129.4
Kosovo	евра/euros	391 586	482 373	123.2	311 523	378 771	121.6	80 063	103 602	129.4
	долари/dollars	462 415	508 666	110.0	367 849	398 337	108.3	94 566	110 329	116.7

Продолжува на страница 7 / Continues on page 7

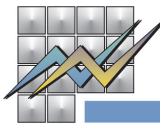
Издавач: Државен завод за статистика  
Скопје, „Даме Груев“ 4, Факс: 02 3111 336  
Подготвила: Сузана Срчочкова  
Publisher: State Statistical Office  
Skopje, Dame Gruev 4, Fax: +389 2 3111 336  
Prepared by: Suzana Srchokova

Кориснички барања  
Телефон: 02 3295 741  
Ел.пошта: info@stat.gov.mk  
User requests  
Tel: +389 2 3295 741  
E-mail: info@stat.gov.mk

Прашања и информации  
Телефон: 02 3295 666  
Ел.пошта: press@stat.gov.mk  
Enquiries and information  
Tel: +389 2 3295 666  
E-mail: press@stat.gov.mk

При користење на податоците да се наведе изворот  
When using data, please state the source





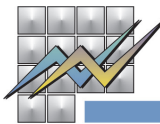
**T-04: Земји со најголем обем на размена со Република Северна Македонија<sup>1)</sup>**  
**T-04: Countries with the highest volume of trade with the Republic of North Macedonia<sup>1)</sup>**

- Дефинитивни податоци/Definitive data -

	Валута Currency	Обем/Volume			Извоз/Export			Увоз/Import		
		илјади/thousand		индекси indices	илјади/thousand		индекси indices	илјади/thousand		индекси indices
		I-XII 2021	I-XII 2022	I-XII 2022 ----- I-XII 2021	I-XII 2021	I-XII 2022	I-XII 2022 ----- I-XII 2021	I-XII 2021	I-XII 2022	I-XII 2022 ----- I-XII 2021
Унгарија Hungary	денари/denars	24 904 866	29 215 073	117.3	13 099 818	15 785 320	120.5	11 805 048	13 429 753	113.8
	евра/euros	404 093	474 119	117.3	212 548	256 176	120.5	191 545	217 943	113.8
	долари/dollars	478 809	497 601	103.9	251 767	268 894	106.8	227 041	228 707	100.7
Руска Федерација Russian Federation	денари/denars	12 245 438	29 043 764	237.2	2 979 246	3 183 134	106.8	9 266 192	25 860 629	279.1
	евра/euros	198 670	471 330	237.2	48 330	51 652	106.9	150 340	419 678	279.2
	долари/dollars	233 525	494 986	212.0	57 140	54 141	94.8	176 385	440 845	249.9
Полска Poland	денари/denars	22 373 465	25 403 823	113.5	4 664 717	5 327 279	114.2	17 708 748	20 076 545	113.4
	евра/euros	363 031	412 238	113.6	75 690	86 454	114.2	287 342	325 785	113.4
	долари/dollars	429 408	434 142	101.1	89 367	91 153	102.0	340 041	342 989	100.9
Романија Romania	денари/denars	21 611 356	22 241 369	102.9	6 095 032	7 300 405	119.8	15 516 324	14 940 965	96.3
	евра/euros	350 647	360 888	102.9	98 891	118 462	119.8	251 756	242 426	96.3
	долари/dollars	414 504	381 681	92.1	117 017	124 689	106.6	297 487	256 992	86.4
Холандија Netherlands	денари/denars	15 751 075	19 403 810	123.2	7 017 745	9 015 844	128.5	8 733 330	10 387 966	118.9
	евра/euros	255 564	314 858	123.2	113 868	146 277	128.5	141 696	168 581	119.0
	долари/dollars	302 626	332 048	109.7	134 936	154 908	114.8	167 690	177 140	105.6
Шпанија Spain	денари/denars	13 321 809	18 488 454	138.8	7 106 455	10 303 801	145.0	6 215 353	8 184 652	131.7
	евра/euros	216 134	300 000	138.8	115 292	167 158	145.0	100 842	132 842	131.7
	долари/dollars	255 694	315 092	123.2	136 614	176 596	129.3	119 080	138 496	116.3
Словенија Slovenia	денари/denars	14 915 512	17 451 375	117.0	5 726 298	7 291 179	127.3	9 189 213	10 160 196	110.6
	евра/euros	242 009	283 182	117.0	92 911	118 314	127.3	149 098	164 868	110.6
	долари/dollars	285 609	298 419	104.5	109 661	124 664	113.7	175 948	173 755	98.8
Чешка Република Czech Republic	денари/denars	14 715 934	17 086 482	116.1	6 845 618	8 431 112	123.2	7 870 316	8 655 369	110.0
	евра/euros	238 773	277 284	116.1	111 084	136 823	123.2	127 690	140 461	110.0
	долари/dollars	282 698	290 949	102.9	131 612	143 489	109.0	151 086	147 460	97.6
САД United States of America	денари/denars	15 964 064	15 826 060	99.1	4 291 533	4 980 919	116.1	11 672 531	10 845 141	92.9
	евра/euros	258 984	256 851	99.2	69 620	80 810	116.1	189 364	176 041	93.0
	долари/dollars	305 872	269 767	88.2	82 179	85 905	104.5	223 693	183 862	82.2
Белгија Belgia	денари/denars	9 813 358	14 646 991	149.3	3 767 354	8 225 101	218.3	6 046 004	6 421 890	106.2
	евра/euros	159 204	237 635	149.3	61 132	133 424	218.3	98 072	104 211	106.3
	долари/dollars	188 651	250 990	133.0	72 514	141 205	194.7	116 137	109 785	94.5
Австрија Austria	денари/denars	12 337 191	14 573 283	118.1	4 524 649	5 182 861	114.5	7 812 543	9 390 422	120.2
	евра/euros	200 159	236 480	118.1	73 408	84 101	114.6	126 752	152 379	120.2
	долари/dollars	236 412	248 772	105.2	86 694	88 553	102.1	149 718	160 219	107.0

<sup>1)</sup> Прикажани се првите 20 земји според обемот на размената во периодот јануари – декември 2022 година.

<sup>1)</sup> Shown are the top 20 countries according to the volume of trade in the period January - December 2022



**T-05: Стоковна размена според Класификацијата на производите по дејности, КПД<sup>1)</sup>**

**T-05: External trade by Classification of Products by Activity, CPA<sup>1)</sup>**

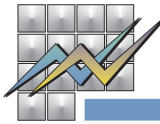
- Дефинитивни податоци/Definitive data -

	Валута Currency	Извоз/ Export			Увоз/Import		
		илјади/thousand		индекси indices	илјади/thousand		индекси indices
		I-XII 2021	I-XII 2022	I-XII 2022 ----- I-XII 2021	I-XII 2021	I-XII 2022	I-XII 2022 ----- I-XII 2021
<b>Вкупно</b>	денари/denars	429 546 580	511 540 793	119.1	594 629 640	747 537 594	125.7
<b>Total</b>	евра/euros	6 969 766	8 301 151	119.1	9 648 126	12 130 847	125.7
	долари/dollars	8 244 916	8 731 044	105.9	11 400 883	12 762 774	111.9
Земјоделски производи, производи на шумарството и риболовот	денари/denars	16 510 155	17 064 929	103.4	9 406 373	10 623 026	112.9
Products of agriculture, forestry and fishing	евра/euros	267 901	276 951	103.4	152 600	172 380	113.0
	долари/dollars	316 969	290 229	91.6	180 111	182 110	101.1
Рударство и вадење на камен	денари/denars	14 090 226	16 611 283	117.9	13 336 706	26 720 209	200.4
Mining and quarrying	евра/euros	228 639	269 565	117.9	216 396	433 634	200.4
	долари/dollars	269 763	283 954	105.3	255 182	457 466	179.3
Производи на преработувачката индустрија	денари/denars	388 820 729	457 316 270	117.6	549 795 063	669 002 711	121.7
Manufactured products	евра/euros	6 308 946	7 420 966	117.6	8 920 749	10 856 502	121.7
	долари/dollars	7 464 141	7 812 038	104.7	10 544 573	11 408 835	108.2
Електрична енергија, гас, пареа и климатизација	денари/denars	2 518 947	12 932 065	513.4	17 305 988	35 688 395	206.2
Electricity, gas, steam and air conditioning	евра/euros	40 865	210 086	514.1	280 734	579 028	206.3
	долари/dollars	47 939	214 735	447.9	328 889	620 043	188.5
Снабдување со вода; отстранување на отпадни води; ракување со отпад и дејности за санација на околината	денари/denars	7 123 846	6 848 960	96.1	3 829 386	4 024 524	105.1
Water supply; sewerage, waste management and remediation services	евра/euros	115 584	111 130	96.1	62 135	65 296	105.1
	долари/dollars	136 881	117 091	85.5	73 766	69 355	94.0
Останати	денари/denars	482 676	767 286	159.0	956 125	1 478 728	154.7
Others	евра/euros	7 831	12 454	159.0	15 512	24 006	154.8
	долари/dollars	9 222	12 996	140.9	18 361	24 966	136.0

<sup>1)</sup> Класификација на производите по дејности (КПД 2015)

<sup>1)</sup> Classification of Products by Activity (CPA 2015)





**T-06: Стоковна размена според основните економски категории, ОЕК<sup>1)</sup>**

**T-06: External trade by Classification by Broad Economic Categories, BEC<sup>1)</sup>**

- Дефинитивни податоци/Definitive data -

	Валута Currency	Извоз/Export			Увоз/Import		
		илјади/thousand		индекси indices	илјади/thousand		индекси indices
		I-XII 2021	I-XII 2022	I-XII 2022 ----- I-XII 2021	I-XII 2021	I-XII 2022	I-XII 2022 ----- I-XII 2021
<b>Вкупно</b>	денари/denars	<b>429 546 580</b>	<b>511 540 793</b>	<b>119.1</b>	<b>594 629 640</b>	<b>747 537 594</b>	<b>125.7</b>
<b>Total</b>	евра/euros	<b>6 969 766</b>	<b>8 301 151</b>	<b>119.1</b>	<b>9 648 126</b>	<b>12 130 847</b>	<b>125.7</b>
	долари/dollars	<b>8 244 916</b>	<b>8 731 044</b>	<b>105.9</b>	<b>11 400 883</b>	<b>12 762 774</b>	<b>111.9</b>
Капитални производи	денари/denars	58 833 295	33 222 386	56.5	56 801 308	61 788 034	108.8
Capital goods	евра/euros	954 724	539 112	56.5	921 616	1 002 740	108.8
	долари/dollars	1 134 176	567 389	50.0	1 087 689	1 053 278	96.8
Интермедијарни производи	денари/denars	299 669 953	393 199 551	131.2	420 066 878	554 053 463	131.9
Intermediate goods	евра/euros	4 862 367	6 380 742	131.2	6 815 838	8 990 932	131.9
	долари/dollars	5 749 377	6 713 034	116.8	8 056 117	9 463 795	117.5
Производи за широка потрошувачка	денари/denars	70 119 280	84 183 278	120.1	100 343 978	112 999 001	112.6
Consumer goods	евра/euros	1 137 680	1 366 115	120.1	1 628 071	1 833 745	112.6
	долари/dollars	1 343 670	1 434 583	106.8	1 922 994	1 927 327	100.2
Останати производи, неспоменати на друго место	денари/denars	924 051	935 578	101.2	17 417 476	18 697 096	107.3
Other, not elsewhere specified	евра/euros	14 994	15 182	101.3	282 602	303 430	107.4
	долари/dollars	17 693	16 038	90.6	334 082	318 375	95.3

<sup>1)</sup> Класификација според основните економски категории (ОЕК)

<sup>1)</sup> Classification by Broad Economic Categories (BEC)

Подетални информации може да најдете на веб-страницата на Државниот завод за статистика.  
Further information about the statistics can be found on the web page of the State Statistical Office.

Издавач: Државен завод за статистика  
Скопје, „Даме Груев“ 4, Факс: 02 3111 336  
Подготвила: Сузана Срчкова  
Publisher: State Statistical Office  
Skopje, Dame Gruev 4, Fax: +389 2 3111 336  
Prepared by: Suzana Srchokova

Кориснички барања  
Телефон: 02 3295 741  
Ел.пошта: info@stat.gov.mk  
User requests  
Tel: +389 2 3295 741  
E-mail: info@stat.gov.mk

Прашања и информации  
Телефон: 02 3295 666  
Ел.пошта: press@stat.gov.mk  
Enquiries and information  
Tel: +389 2 3295 666  
E-mail: press@stat.gov.mk

При користење на податоците да се наведе изворот  
When using data, please state the source