



ГРАДЕЖНИШТВО - CONSTRUCTION

СООПШТЕНИЕ - NEWS RELEASE

Извршени градежни работи и завршени станови во објекти за домување градени во индивидуална режија, 2023 година

Според податоците на Државниот завод за статистика, во 2023 година, индивидуални сопственици извршиле градежни работи во вредност од 13 763 912 илјади денари.

Во текот на 2023 година се градени вкупно 2 020 објекти и завршен е вкупно 2 331 стан со вкупна површина од 299 224 м², од кои 67 се станови во викенд-куќи со вкупна површина од 7 196 м².

Просечната корисна површина на завршените станови е 128.4 м².

По региони, најмногу се градеше во Полошкиот Регион, потоа во Скопскиот, Југозападниот итн.

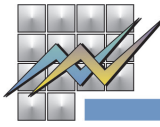
Completed construction works and completed dwellings in housing units built by private owners, 2023

According to the data from the State Statistical Office, in 2023, private owners performed construction works in the amount of 13 763 912 thousand denars.

During 2023, building activities were performed on 2 331 objects, and a total of 2 331 dwellings were completed, with a total useful floor area of 299 224 m², of which 67 are dwellings in weekend houses with a total useful floor area of 7 196 m².

The average useful floor area of the completed dwellings was 128.4 m².

By regions, most construction activities were performed in the Polog region, followed by Skopje, South-West etc.



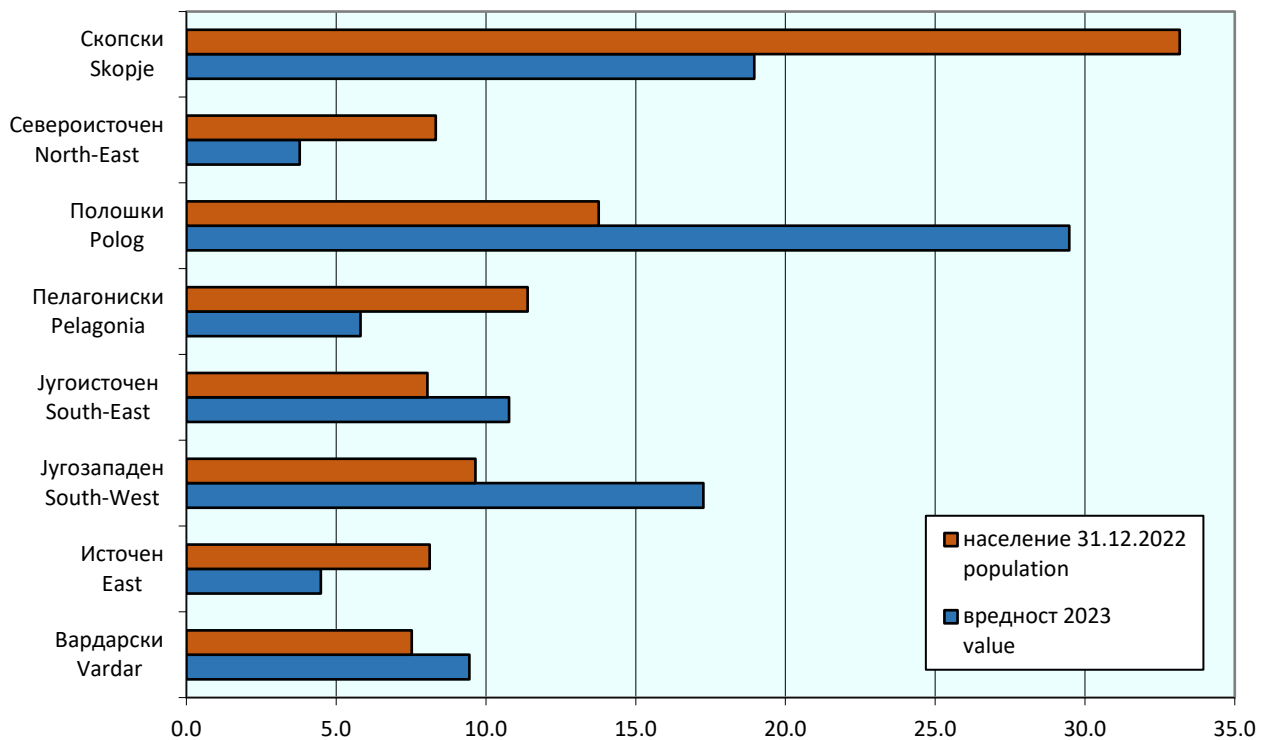
T-01: Извршени градежни работи и завршени станovi во објекти за домување градени во индивидуална режија во 2023 година

T-01: Completed construction works and completed dwellings in housing units built by private owners in 2023

	2023	
Број на објекти	2 020	Number of constructions
Вредност на извршени градежни работи во илјади денари	13 763 912	Value of completed construction works (in thousand denars)
Завршени станovi	2 331	Completed dwellings
Вкупна површина во м ²	299 224	Total surface in m ²
Просечна површина во м ²	128.4	Average floor area in m ²

G-01: Извршени градежни работи во 2023 година и вкупно население според процената од 31.12.2022 година

G-01: Completed construction works in 2023 and total population according to the population estimates on 31.12.2022





T-02: Извршени градежни работи и завршени станови во објекти за домување градени во индивидуална режија во 2023 година
T-02: Completed construction works and completed dwellings in housing units built by private owners in 2023

НТЕС ниво 3 Статистички регион	НТЕС ниво 4 Општини	Број на градежни објекти Number of constructions	Вредност на извршените градежни работи (во илјади денари) Value of completed construction works (in thousand denars)	Завршени станови				НУТС ниво 3 Statistical regions	НУТС ниво 4 Municipalities
				број	површина (во м ²)	станови во викенд куќи			
						број	површина (во м ²)		
				Completed residential dwellings					
number	surface area (in m ²)	number	surface area (in m ²)						
Вкупно		2 020	13 763 912	2 331	299 224	67	7 196	Total	
Вардарски		148	1 299 651	93	11 120	2	424	Vardar	
Велес		50	880 348	19	1 928	1	202	Veles	
Градско		2	4 865	2	150	-	-	Gradsko	
Демир Капија		10	31 719	9	1 141	-	-	Demir Kapija	
Кавадарци		59	227 630	44	4 979	-	-	Kavadartsi	
Лозово		-	-	-	-	-	-	Lozovo	
Неготино		22	126 716	14	2 217	-	-	Negotino	
Росоман		-	-	-	-	-	-	Rosoman	
Свети Николе		2	14 215	2	283	-	-	Sveti Nikole	
Чашка		3	14 158	3	422	1	222	Chashka	
Источен		170	618 166	125	14 334	47	4 667	East	
Берово		39	140 699	35	3 404	23	1 976	Berovo	
Виница		15	102 015	10	1 936	-	-	Vinitsa	
Делчево		7	61 815	2	371	-	-	Delchevo	
Зрновци		5	11 431	4	366	-	-	Zrnovtsi	
Карбинци		-	-	-	-	-	-	Karbintsi	
Кочани		35	88 521	29	3 080	16	1 676	Kochani	
Македонска Каменица		2	4 739	1	94	-	-	Makedonska Kamenitsa	
Пехчево		7	13 282	5	344	4	223	Pehchevo	
Пробиштип		21	76 787	17	2 300	2	345	Probishtip	
Чешиново - Облешево		1	3 114	1	131	-	-	Cheshinovo - Obleshevo	
Штип		38	115 763	21	2 308	2	447	Shtip	

Продолжува на страница 4 / Continuing on page 4



T-02: Извршени градежни работи и завршени станovi во објекти за домување градени во индивидуална режија во 2023 година
T-02: Completed construction works and completed dwellings in housing units built by private owners in 2023

НТЕС ниво 3 Статистички регион	НТЕС ниво 4 Општини	Број на градежни објекти Number of constructions	Вредност на извршените градежни работи (во илјади денари) Value of completed construction works (in thousand denars)	Завршени станovi				НУТS ниво 3 Statistical regions	НУТS ниво 4 Municipalities
				број	површина (во м ²)	станovi во викенд куќи			
						број	површина (во м ²)		
				Completed residential dwellings					
number	surface area (in m ²)	number	surface area (in m ²)						
Југозападен		337	2 375 812	579	65 925	2	119	South-West	
Вевчани		15	39 953	9	954	-	-	Vevchani	
Дебар		6	18 686	4	684	-	-	Debar	
Дебрца		2	3 109	1	51	-	-	Debrca	
Кичево		120	1 178 521	254	30 408	1	30	Kichevo	
Македонски Брод		5	18 466	2	307	1	89	Makedonski Brod	
Охрид		73	436 544	147	11 185	-	-	Ohrid	
Пласница		5	40 740	4	919	-	-	Plasnitsa	
Струга		111	639 793	158	21 417	-	-	Struga	
Центар Жупа		-	-	-	-	-	-	Centar Zhupa	
Југоисточен		225	1 483 313	345	36 669	2	245	South-East	
Богданци		4	15 018	4	469	-	-	Bogdantsi	
Босилово		37	175 322	38	6 386	-	-	Bosilovo	
Валандово		3	21 526	1	177	-	-	Valandovo	
Василево		18	96 258	17	2 715	-	-	Vasilevo	
Гевгелија		33	114 121	16	1 875	-	-	Gevgelija	
Дојран		19	44 164	13	1 166	1	172	Dojran	
Конче		2	11 345	2	300	-	-	Konche	
Ново Село		20	84 713	16	2 481	1	73	Novo Selo	
Радовиш		18	140 207	16	2 041	-	-	Radovich	
Струмица		71	780 639	222	19 059	-	-	Strumitsa	

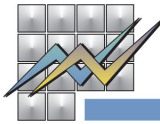
Продолжува на страница 5 / Continuing on page 5



T-02: Извршени градежни работи и завршени станovi во објекти за домување градени во индивидуална режија во 2023 година
T-02: Completed construction works and completed dwellings in housing units built by private owners in 2023

НТЕС ниво 3 Статистички регион	НТЕС ниво 4 Општини	Број на градежни објекти Number of constructions	Вредност на извршените градежни работи (во илјади денари) Value of completed construction works (in thousand denars)	Завршени станови				НУТС ниво 3 Statistical regions	НУТС ниво 4 Municipalities
				број	површина (во м ²)	станови во викенд куќи			
						број	површина (во м ²)		
				Completed residential dwellings					
number	surface area (in m ²)	number	surface area (in m ²)						
Пелагониски		107	799 611	81	8 876	-	-	Pelagonija	
Битола		57	264 392	53	5 388	-	-	Bitola	
Демир Хисар		3	17 251	3	449	-	-	Demir Hisar	
Долнени		-	-	-	-	-	-	Dolneni	
Кривогаштани		1	6 480	2	173	-	-	Krivogastani	
Крушево		1	8 067	-	-	-	-	Krushevo	
Могила		4	21 633	4	585	-	-	Mogila	
Новаци		-	-	-	-	-	-	Novatsi	
Прилеп		21	109 658	13	1 275	-	-	Prilep	
Ресен		20	372 130	6	1 006	-	-	Resen	
Полошки		579	4 056 795	647	110 645	5	678	Polog	
Боговиње		121	646 346	113	22 855	-	-	Bogovinje	
Брвеница		89	665 453	81	16 001	4	597	Brvenitsa	
Врапчиште		41	189 479	34	6 191	-	-	Vrapchishte	
Гостивар		101	1 398 139	228	33 897	-	-	Gostivar	
Желино		100	596 864	93	17 282	-	-	Zelino	
Јегуновце		24	127 234	23	3 135	-	-	Jegunovtse	
Маврово и Ростуше		3	10 867	5	434	-	-	Mavrovo and Rostushe	
Теарце		69	302 861	64	10 059	-	-	Teartse	
Тетово		31	119 552	6	791	1	81	Tetovo	

Продолжува на страница 6 / Continuing on page 6



T-02: Извршени градежни работи и завршени станови во објекти за домување градени во индивидуална режија во 2023 година
T-02: Completed construction works and completed dwellings in housing units built by private owners in 2023

НТЕС ниво 3 Статистички регион	НТЕС ниво 4 Општини	Број на градежни објекти Number of constructions	Вредност на извршените градежни работи (во илјади денари) Value of completed construction works (in thousand denars)	Завршени станови				NUTS level 3 Statistical regions	NUTS level 4 Municipalities
				број	површина (во м ²)	станови во викенд куќи			
						број	површина (во м ²)		
				Completed residential dwellings					
number	surface area (in m ²)	number	surface area (in m ²)						
Североисточен		73	520 665	35	5 461	-	-	North - East	
Кратово		9	196 191	4	895	-	-	Kratovo	
Крива Паланка		15	49 550	9	1 139	-	-	Kriva Palanka	
Куманово		33	126 243	13	2 390	-	-	Kumanovo	
Липково		1	114 370	-	-	-	-	Lipkovo	
Ранковце		11	29 120	9	1 037	-	-	Rankovtse	
Старо Нагоричане		4	5 191	-	-	-	-	Staro Nagorichane	
Скопски		381	2 609 899	426	46 194	9	1 063	Skopje	
Аеродром		16	208 356	3	474	-	-	Aerodrom	
Арачиново		1	6 561	1	206	-	-	Arachinovo	
Бутел		38	263 579	32	5 673	-	-	Butel	
Гази Баба		55	311 469	52	4 824	-	-	Gazi Baba	
Ѓорче Петров		-	-	-	-	-	-	Gjorche Petrov	
Зелениково		4	21 700	4	550	-	-	Zelenikovo	
Илинден		60	223 634	50	4 971	-	-	Ilinden	
Карпош		50	335 590	56	7 619	-	-	Karposh	
Кисела Вода		4	41 617	-	-	-	-	Kisela Voda	
Петровец		21	49 480	19	1 663	-	-	Petrovets	
Сарај		5	124 163	43	3 056	-	-	Saraj	
Сопиште		35	190 974	27	5 353	4	460	Sopishte	
Студеничани		6	30 377	6	725	-	-	Studenichani	
Центар		36	363 704	95	6 979	-	-	Centar	
Чаир		5	31 892	7	666	-	-	Chair	
Чучер - Сандево		45	406 803	31	3 435	5	603	Chucher - Sandevo	
Шуто Оризари		-	-	-	-	-	-	Shuto Orizari	

За подетални информации погледнете ја веб-страницата на Државниот завод за статистика.

Further information about the statistics can be found on the web page of the State Statistical Office.

Издавач: Државен завод за статистика
Скопје, „Даме Груев“ 4, Факс: 02 3111 336
Подготвила: Наташа Ценова
Publisher: State Statistical Office
Skopje, Dame Gruev 4, Fax: +389 2 3111 336
Prepared by: Natasha Cenova

Кориснички барања
Телефон: 02 3295 741
Ел.пошта: info@stat.gov.mk
User requests
Tel: +389 2 3295 741
E-mail: info@stat.gov.mk

Прашања и информации
Телефон: 02 3295 666
Ел.пошта: press@stat.gov.mk
Enquiries and information
Tel: +389 2 3295 666
E-mail: press@stat.gov.mk