

## ПЛАТИ - WAGES

## СООПШТЕНИЕ - NEWS RELEASE

### Просечна месечна исплатена нето-плата по вработен, јули 2024 година

Според податоците на Државниот завод за статистика, индексот на просечната месечна исплатена нето-плата по вработен во јули 2024 година, во однос на јули 2023 година, изнесува 112.9.

Ваквото зголемување се должи, пред сè, на зголемувањето на просечната месечна исплатена нето-плата по вработен во секторите: Образование (19.1 %), Финансиски дејности и дејности на осигурување (18.6 %) и Јавна управа и одбрана; задолжително социјално осигурување (16.7 %).

Намалување на просечната месечна исплатена нето-плата по вработен, во однос на претходниот месец, е забележано во секторите: Финансиски дејности и дејности на осигурување (9.9 %), Административни и помошни услужни дејности (5.6 %) и Трговија на големо и трговија на мало; поправка на моторни возила и мотоцикли (5.4 %).

Просечната месечна исплатена нето-плата по вработен, во јули 2024 година, изнесува 40 961 денар.

### Average monthly net wage paid per employee, July 2024

According to the data of the State Statistical Office, the index of the average monthly net wage paid per employee in July 2024, compared to July 2023, was 112.9.

This increase is caused by the increase of the average monthly net wage paid per employee in the sectors: Education (19.1%), Financial and insurance activities (18.6%) and Public administration and defence; compulsory social security (16.7%).

A decrease in the average monthly net wage paid per employee compared to the previous month was recorded in the sectors: Financial and insurance activities (9.9%), Administrative and support service activities (5.6%) and Wholesale and retail trade; repair of motor vehicles and motorcycles (5.4%).

The average monthly net wage paid per employee in July 2024 was 40 961 denars.



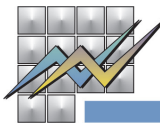
**T-01: Просечна исплатена месечна нето-плата по вработен, јули 2024 година**  
**T-01: Average monthly net wage paid per employee, July 2024**

денари	VII 2024	I-VII 2024	V-VII 2024	Индекси/Indices				денари
				VII 2024	VII 2024	VII 2024	I-VII 2024	
				∅ 2023	VI 2024	VII 2023	I-VII 2023	
Просечна исплатена месечна нето-плата, во денари	40 961	40 648	41 383	111.9	97.7	112.9	114.7	Average monthly net, wage in denars
Реална нето-плата	-	-	-	107.5	97.0	109.6	110.8	Real net wage

**T-02: Просечна исплатена месечна нето-плата по сектори и оддели на дејности, јули 2024 година**  
**T-02: Average monthly net wage paid by sectors and division of activities, July 2024**

денари	VII 2024	I-VII 2024	V-VII 2024	Индекси/Indices				денари
				VII 2024	VII 2024	VII 2024	I-VII 2024	
				∅ 2023	VI 2024	VII 2023	I-VII 2023	
<b>A ЗЕМЈОДЕЛСТВО, ШУМАРСТВО И РИБАРСТВО</b>	<b>31 289</b>	<b>32 036</b>	<b>32 057</b>	<b>108.1</b>	<b>96.2</b>	<b>106.1</b>	<b>113.4</b>	<b>A AGRICULTURE, FORESTRY AND FISHING</b>
01 Растително и животинско производство, лов и услужни дејности поврзани со нив	33 461	33 390	34 032	112.7	98.1	110.5	114.3	01 Crop and animal production, hunting and related service activities
02 Шумарство и искористување на шуми	28 825	28 298	28 679	106.5	100.6	103.7	110.4	02 Forestry and logging
03 Рибарство и аквакултура	26 331	25 840	26 452	105.8	99.0	107.8	105.4	03 Fishing and aquaculture
<b>Б РУДАРСТВО И ВАДЕЊЕ НА КАМЕН</b>	<b>51 791</b>	<b>50 562</b>	<b>51 661</b>	<b>108.0</b>	<b>102.4</b>	<b>111.4</b>	<b>106.8</b>	<b>B MINING AND QUARRYING</b>
05 Вадење на јаглен и лигнит	28 927	29 591	28 800	94.9	101.1	98.3	97.9	05 Mining of coal and lignite
07 Вадење на руди на метал	53 005	52 784	53 787	105.7	99.8	109.8	106.9	07 Mining of metal ores
08 Вадење на други руди и камен	51 522	48 700	49 620	110.8	108.1	115.0	104.9	08 Other mining and quarrying
09 Помошни услужни дејности во рударството	42 741	38 804	41 366	112.5	105.6	105.8	108.1	09 Mining support service activities
<b>В ПРЕРАБОТУВАЧКА ИНДУСТРИЈА</b>	<b>36 329</b>	<b>35 578</b>	<b>36 205</b>	<b>112.9</b>	<b>100.2</b>	<b>113.1</b>	<b>114.4</b>	<b>C MANUFACTURING</b>
10 Производство на прехранбени производи	33 222	32 690	33 297	114.6	99.6	114.0	116.1	10 Manufacture of food products
11 Производство на пијалаци	45 800	46 003	45 671	107.8	100.9	109.8	109.8	11 Manufacture of beverages
12 Производство на тутунски производи	37 371	38 138	40 735	111.5	79.9	113.3	118.8	12 Manufacture of tobacco products
13 Производство на текстил	37 854	36 522	37 027	114.4	102.3	116.6	114.6	13 Manufacture of textiles
14 Производство на облека	28 258	27 145	27 934	113.3	101.6	111.5	110.3	14 Manufacture of wearing apparel
15 Производство на кожа и слични производи од кожа	27 964	26 221	27 176	119.5	104.2	118.7	114.6	15 Manufacture of leather and related products
16 Преработка на дрво и производи од дрво и плута, освен мебел, производство на предмети од слама и плетарски материјал	30 456	29 111	30 297	116.5	102.6	117.6	114.4	16 Manufacture of wood and products of wood and cork, except furniture; manufacture of articles of straw and plaiting materials
17 Производство на хартија и производи од хартија	34 504	33 682	34 473	113.3	99.7	114.1	113.9	17 Manufacture of paper and paper products

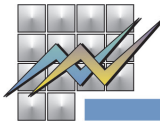
Продолжува на страница 3 / Continuing on page 3



**T-02: Просечна исплатена месечна нето-плата по сектори и оддели на дејности, јули 2024 година**  
**T-02: Average monthly net wage paid by sectors and division of activities, July 2024**

	денари								denars						
	VII 2024	I-VII 2024	V-VII 2024	Индекси/Indices					VII 2024	I-VII 2024	VII 2024	I-VII 2024			
				Ø 2023	VI 2024	VII 2023	I-VII 2023								
18 Печатење и репродукција на снимени медиуми (записи)	38 442	37 526	37 979	113.2	102.6	113.9	114.5	18	Printing and reproduction of recorded media						
19 Производство на кокс и рафинирани нафтени производи	28 883	28 394	28 644	107.3	103.9	98.2	99.5	19	Manufacture of coke and refined petroleum products						
20 Производство на хемикалии и хемиски производи	48 457	48 197	47 516	111.1	103.2	108.7	112.7	20	Manufacture of chemicals and chemical products						
21 Производство на основни фармацевтски производи и фармацевтски препарати	60 512	61 767	61 081	105.5	99.0	106.4	111.3	21	Manufacture of basic pharmaceutical products and pharmaceutical preparations						
22 Производство на производи од гума и производи од пластични маси	36 720	36 035	36 854	113.8	98.1	114.2	115.6	22	Manufacture of rubber and plastic products						
23 Производство на други неметални минерални производи	43 144	42 782	42 725	115.1	102.7	117.9	113.7	23	Manufacture of other non-metallic mineral products						
24 Производство на метали	43 140	43 606	45 091	110.6	94.3	108.6	116.6	24	Manufacture of basic metals						
25 Производство на фабрикувани метални производи, освен машини и опрема	34 467	33 618	33 990	103.0	102.4	103.7	103.2	25	Manufacture of fabricated metal products, except machinery and equipment						
26 Производство на компјутерски, електронски и оптички производи	35 077	35 416	36 144	108.1	93.1	111.1	110.9	26	Manufacture of computer, electronic and optical products						
27 Производство на електрична опрема	39 976	39 751	40 418	116.6	98.5	120.0	121.6	27	Manufacture of electrical equipment						
28 Производство на машини и уреди, неспоменати на друго место	77 188	48 164	54 120	189.1	181.5	128.2	119.0	28	Manufacture of machinery and equipment n.e.c.						
29 Производство на моторни возила, приколки и полуприколки	35 294	36 371	36 392	105.6	95.6	110.9	114.8	29	Manufacture of motor vehicles, trailers and semi-trailers						
30 Производство на останата опрема за транспорт	43 916	46 503	46 075	103.2	92.5	99.4	109.2	30	Manufacture of other transport equipment						
31 Производство на мебел	29 117	28 383	29 010	114.2	101.0	113.2	113.9	31	Manufacture of furniture						
32 Останата производствена индустрија	40 807	39 333	40 875	109.7	99.6	107.9	106.9	32	Other manufacturing						
33 Поправка и инсталирање на машини и опрема	44 281	43 801	44 215	109.9	100.7	111.6	114.3	33	Repair and installation of machinery and equipment						
<b>Г СНАБДУВАЊЕ СО ЕЛЕКТРИЧНА ЕНЕРГИЈА, ГАС, ПАРЕА И КЛИМАТИЗАЦИЈА</b>	<b>52 013</b>	<b>53 349</b>	<b>53 597</b>	<b>106.1</b>	<b>96.9</b>	<b>110.9</b>	<b>114.4</b>	<b>D</b>	<b>ELECTRICITY, GAS, STEAM AND AIR CONDITIONING SUPPLY</b>						
35 Снабдување со електрична енергија, гас, пареа и климатизација	52 013	53 349	53 597	106.1	96.9	110.9	114.4	35	Electricity, gas, steam and air conditioning supply						
<b>Д СНАБДУВАЊЕ СО ВОДА; ОТСТРАНУВАЊЕ НА ОТПАДНИ ВОДИ, УПРАВУВАЊЕ СО ОТПАД И ДЕЈНОСТИ ЗА САНАЦИЈА НА ОКОЛИНАТА</b>	<b>32 930</b>	<b>32 414</b>	<b>33 135</b>	<b>112.8</b>	<b>99.2</b>	<b>115.1</b>	<b>115.9</b>	<b>E</b>	<b>WATER SUPPLY; SEWERAGE, WASTE MANAGEMENT AND REMEDIATION ACTIVITIES</b>						
36 Собирање, обработка и снабдување со вода	33 088	32 601	33 264	112.8	99.4	114.6	116.3	36	Water collection, treatment and supply						

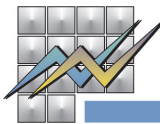
Продолжува на страница 4 / Continuing on page 4



**T-02: Просечна исплатена месечна нето-плата по сектори и оддели на дејности, јули 2024 година**  
**T-02: Average monthly net wage paid by sectors and division of activities, July 2024**

денари		денарs								
		VII 2024	I-VII 2024	V-VII 2024	Индекси/Indices					
					VII 2024	VII 2024	VII 2024	I-VII 2024		
					Ø 2023	VI 2024	VII 2023	I-VII 2023		
37	Отстранување на отпадни води	33 915	33 096	33 822	112.5	101.3	116.7	113.9	37	Sewerage
38	Дејности за собирање, обработка и отстранување на отпад; обновување на материјали	32 062	31 795	32 552	111.9	97.6	114.8	115.7	38	Waste collection, treatment and disposal activities; materials recovery
39	Дејности за санација и останати услуги за управување со отпад	57 489	43 324	47 615	141.8	130.7	144.3	106.9	39	Remediation activities and other waste management services
<b>Г</b>	<b>ГРАДЕЖНИШТВО</b>	<b>38 760</b>	<b>38 460</b>	<b>38 677</b>	<b>106.3</b>	<b>99.5</b>	<b>105.3</b>	<b>110.1</b>	<b>F</b>	<b>CONSTRUCTION</b>
41	Изградба на згради	41 911	42 044	41 415	101.5	100.6	100.8	107.8	41	Construction of buildings
42	Нискоградба	38 637	38 007	38 817	113.2	99.6	111.3	116.7	42	Civil engineering
43	Специјализирани градежни дејности	35 805	35 165	35 858	109.8	98.4	109.3	110.1	43	Specialised construction activities
<b>E</b>	<b>ТРГОВИЈА НА ГОЛЕМО И ТРГОВИЈА НА МАЛО; ПОПРАВКА НА МОТОРНИ ВОЗИЛА И МОТОЦИКЛИ</b>	<b>37 868</b>	<b>37 666</b>	<b>38 626</b>	<b>109.1</b>	<b>94.6</b>	<b>109.4</b>	<b>111.0</b>	<b>G</b>	<b>WHOLESALE AND RETAIL TRADE; REPAIR OF MOTOR VEHICLES AND MOTORCYCLES</b>
45	Трговија на големо и на мало со моторни возила и мотоцикли и поправка на моторни возила и мотоцикли	38 023	38 913	37 797	102.3	100.1	105.9	107.5	45	Wholesale and retail trade and repair of motor vehicles and motorcycles
46	Трговија на големо, освен трговија со моторни возила и мотоцикли	44 616	43 996	44 785	109.9	97.2	108.5	111.4	46	Wholesale trade, except of motor vehicles and motorcycles
47	Трговија на мало, освен трговија со моторни возила и мотоцикли	33 743	33 625	34 912	111.1	92.2	112.5	112.7	47	Retail trade, except of motor vehicles and motorcycles
<b>Ж</b>	<b>ТРАНСПОРТ И СКЛАДИРАЊЕ</b>	<b>38 921</b>	<b>37 987</b>	<b>38 755</b>	<b>113.2</b>	<b>101.2</b>	<b>113.9</b>	<b>112.9</b>	<b>H</b>	<b>TRANSPORTATION AND STORAGE</b>
49	Копнен транспорт и цевководен транспорт	31 760	31 040	31 828	112.5	99.5	112.1	113.0	49	Land transport and transport via pipelines
51	Воздухопловен транспорт	65 136	61 986	60 981	112.0	104.5	162.3	120.8	51	Air transport
52	Складирање и помошни дејности во превозот	65 249	60 072	61 602	122.6	110.3	124.8	113.0	52	Warehousing and support activities for transportation
53	Поштенски и курирски дејности	30 622	30 656	30 610	108.0	100.5	110.2	110.7	53	Postal and courier activities
<b>З</b>	<b>ОБЈЕКТИ ЗА СМЕСТУВАЊЕ И СЕРВИСНИ ДЕЈНОСТИ СО ХРАНА</b>	<b>29 919</b>	<b>29 765</b>	<b>30 807</b>	<b>109.8</b>	<b>95.0</b>	<b>110.6</b>	<b>111.8</b>	<b>I</b>	<b>ACCOMMODATION AND FOOD SERVICE ACTIVITIES</b>
55	Објекти за сместување	32 497	32 844	34 419	108.2	88.4	110.3	111.7	55	Accommodation
56	Дејности за подготовка на оброци и служење на храна	28 644	28 248	29 015	111.6	99.2	111.7	112.8	56	Food and beverage service activities
<b>С</b>	<b>ИНФОРМАЦИИ И КОМУНИКАЦИИ</b>	<b>75 612</b>	<b>76 396</b>	<b>76 409</b>	<b>108.0</b>	<b>98.8</b>	<b>109.1</b>	<b>110.2</b>	<b>J</b>	<b>INFORMATION AND COMMUNICATION</b>
58	Издавачка дејност	35 544	35 502	35 868	108.6	99.1	110.0	111.1	58	Publishing activities
59	Филмска дејност, продукција на видео и телевизиска програма и дејности на снимање на звучни записи и музичко издаваштво	38 678	39 458	39 113	96.7	100.0	91.3	99.9	59	Motion picture, video and television programme production, sound recording and music publishing activities
60	Емитирање програма	38 366	38 621	39 253	105.9	95.7	109.3	109.3	60	Programming and broadcasting activities

Продолжува на страница 5 / Continuing on page 5



**T-02: Просечна исплатена месечна нето-плата по сектори и оддели на дејности, јули 2024 година**  
**T-02: Average monthly net wage paid by sectors and division of activities, July 2024**

	денари							денарs
	VII 2024	I-VII 2024	V-VII 2024	Индекси/Indices				
				VII 2024 Ø 2023	VII 2024 VI 2024	VII 2024 VII 2023	I-VII 2024 I-VII 2023	
61 Телекомуникации	56 949	61 897	61 117	113.1	91.1	115.1	122.2	61 Telecommunications
62 Компјутерско програмирање, консултантски и сродни дејности	94 693	95 281	95 155	102.0	99.6	103.0	103.4	62 Computer programming, consultancy and related activities
63 Информативни услужни дејности	45 729	44 186	45 134	108.3	102.6	106.7	107.8	63 Information service activities
<b>И ФИНАНСИСКИ ДЕЈНОСТИ И ДЕЈНОСТИ НА ОСИГУРУВАЊЕ</b>	<b>61 152</b>	<b>57 762</b>	<b>61 698</b>	<b>115.9</b>	<b>90.1</b>	<b>118.6</b>	<b>110.2</b>	<b>K FINANCIAL AND INSURANCE ACTIVITIES</b>
64 Финансиско-услужни дејности, освен осигурување и пензиски фондови	63 232	60 128	64 951	115.0	85.4	118.7	109.6	64 Financial service activities, except insurance and pension funding
65 Осигурување, реосигурување и пензиски фондови, освен задолжително социјално осигурување	55 802	52 933	54 596	114.4	105.2	112.3	109.8	65 Insurance, reinsurance and pension funding, except compulsory social security
66 Помошни дејности кај финансиските услуги и дејностите во осигурувањето	54 823	48 055	49 220	127.3	118.1	131.0	114.7	66 Activities auxiliary to financial services and insurance activities
<b>J ДЕЈНОСТИ ВО ВРСКА СО НЕДВИЖЕН ИМОТ</b>	<b>37 754</b>	<b>37 414</b>	<b>38 268</b>	<b>107.9</b>	<b>98.9</b>	<b>109.1</b>	<b>110.1</b>	<b>L REAL ESTATE ACTIVITIES</b>
68 Дејности во врска со недвижен имот	37 754	37 414	38 268	107.9	98.9	109.1	110.1	68 Real estate activities
<b>K СТРУЧНИ, НАУЧНИ И ТЕХНИЧКИ ДЕЈНОСТИ</b>	<b>48 659</b>	<b>47 147</b>	<b>47 834</b>	<b>110.6</b>	<b>103.3</b>	<b>108.0</b>	<b>109.0</b>	<b>M PROFESSIONAL, SCIENTIFIC AND TECHNICAL ACTIVITIES</b>
69 Правни и сметководствени дејности	52 937	47 043	48 856	114.9	112.7	100.4	102.7	69 Legal and accounting activities
70 Управувачки дејности; советување во врска со управувањето	51 746	52 576	52 562	99.2	99.0	99.8	103.0	70 Activities of head offices; management consultancy activities
71 Архитектонски дејности и инженерство; техничко испитување и анализа	39 939	39 838	40 306	108.5	99.1	109.1	111.7	71 Architectural and engineering activities; technical testing and analysis
72 Научно истражување и развој	62 558	57 965	62 634	142.4	100.5	143.1	137.7	72 Scientific research and development
73 Маркетинг (реклама и пропаганда) и истражување на пазарот	53 779	53 118	52 774	107.6	103.8	107.4	107.4	73 Advertising and market research
74 Останати стручни, научни и технички дејности	65 543	64 030	62 929	106.3	108.1	106.3	103.3	74 Other professional, scientific and technical activities
75 Ветеринарни дејности	28 792	28 069	28 694	108.3	100.6	108.6	106.9	75 Veterinary activities
<b>Л АДМИНИСТРАТИВНИ И ПОМОШНИ УСЛУЖНИ ДЕЈНОСТИ</b>	<b>31 911</b>	<b>31 943</b>	<b>32 652</b>	<b>110.8</b>	<b>94.4</b>	<b>112.1</b>	<b>114.7</b>	<b>N ADMINISTRATIVE AND SUPPORT SERVICE ACTIVITIES</b>
77 Дејности на изнајмување и давање под закуп (лизинг)	43 433	44 719	47 749	104.2	76.9	106.9	111.1	77 Rental and leasing activities
78 Дејности на вработување	30 556	29 803	30 526	110.5	101.6	114.2	114.4	78 Employment activities

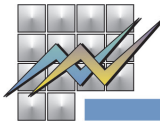
Продолжува на страница 6 / Continuing on page 6

Издавач: Државен завод за статистика  
Скопје, „Даме Груев“ 4, Факс: 02 3111 336  
Подготвила: Севдие Рамуко  
Publisher: State Statistical Office  
Skopje, Dame Gruev 4, Fax: +389 2 3111 336  
Prepared by: Sevdie Ramuko

Кориснички барања  
Телефон: 02 3295 741  
Ел.пошта: info@stat.gov.mk  
User requests  
Tel: +389 2 3295 741  
E-mail: info@stat.gov.mk

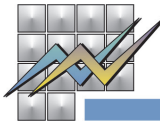
Прашања и информации  
Телефон: 02 3295 666  
Ел.пошта: press@stat.gov.mk  
Enquiries and information  
Tel: +389 2 3295 666  
E-mail: press@stat.gov.mk

При користење на податоците да се наведе изворот  
When using data, please state the source

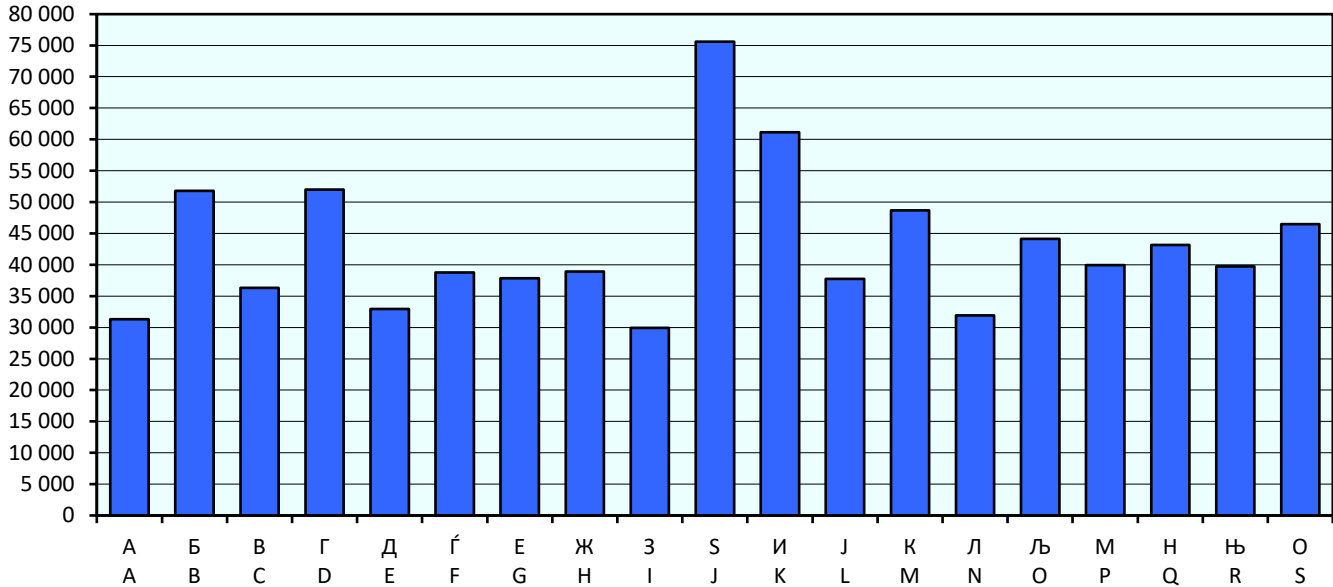


**T-02: Просечна исплатена месечна нето-плата по сектори и оддели на дејности, јули 2024 година**  
**T-02: Average monthly net wage paid by sectors and division of activities, July 2024**

денари	Индекси/Indices							denars
	VII 2024	I-VII 2024	V-VII 2024	VII 2024	VII 2024	VII 2024	I-VII 2024	
				Ø 2023	VI 2024	VII 2023	I-VII 2023	
79 Туристички агенции, организатори на патувања (туроператори) и останати резервациски услуги како и дејностите поврзани со нив	34 501	32 460	33 777	116.2	102.7	110.7	113.5	79 Travel agency, tour operator reservation service and related activities
80 Заштитни и истражни дејности	22 725	22 469	22 977	111.2	90.2	113.5	109.1	80 Security and investigation activities
81 Услуги поврзани со одржување на згради и дејности на уредување и одржување на животната средина и природата	25 796	25 732	26 328	113.1	96.0	110.9	114.8	81 Services to buildings and landscape activities
82 Канцелариско-административни и помошни дејности и деловно-помошни дејности	44 137	45 116	45 849	108.0	97.5	107.7	113.9	82 Office administrative, office support and other business support activities
<b>Љ ЈАВНА УПРАВА И ОДБРАНА; ЗАДОЛЖИТЕЛНО СОЦИЈАЛНО ОСИГУРУВАЊЕ</b>	<b>44 150</b>	<b>43 652</b>	<b>44 624</b>	<b>115.2</b>	<b>97.6</b>	<b>116.7</b>	<b>120.4</b>	<b>O PUBLIC ADMINISTRATION AND DEFENCE; COMPULSORY SOCIAL SECURITY</b>
84 Јавна управа и одбрана; задолжително социјално осигурување	44 150	43 652	44 624	115.2	97.6	116.7	120.4	84 Public administration and defence; compulsory social security
<b>М ОБРАЗОВАНИЕ</b>	<b>39 937</b>	<b>39 475</b>	<b>39 946</b>	<b>115.4</b>	<b>100.0</b>	<b>119.1</b>	<b>119.6</b>	<b>P EDUCATION</b>
85 Образование	39 937	39 475	39 946	115.4	100.0	119.1	119.6	85 Education
<b>Н ДЕЈНОСТИ НА ЗДРАВСТВЕНА И СОЦИЈАЛНА ЗАШТИТА</b>	<b>43 155</b>	<b>43 557</b>	<b>44 034</b>	<b>108.9</b>	<b>97.7</b>	<b>110.5</b>	<b>114.3</b>	<b>Q HUMAN HEALTH AND SOCIAL WORK ACTIVITIES</b>
86 Дејности за здравствена заштита	46 678	47 346	47 762	107.4	97.4	108.8	113.3	86 Human health activities
87 Дејности на социјалната заштита со сместување	31 146	31 709	32 141	105.7	97.0	109.3	111.2	87 Residential care activities
88 Дејности на социјалната заштита без сместување	32 118	31 433	32 153	116.9	99.9	119.6	119.5	88 Social work activities without accommodation
<b>Њ УМЕТНОСТ, ЗАБАВА И РЕКРЕАЦИЈА</b>	<b>39 719</b>	<b>39 657</b>	<b>40 549</b>	<b>113.1</b>	<b>97.7</b>	<b>114.3</b>	<b>116.8</b>	<b>R ARTS, ENTERTAINMENT AND RECREATION</b>
90 Креативни, уметнички и забавни дејности	52 671	51 045	52 645	122.4	100.3	123.3	124.4	90 Creative, arts and entertainment activities
91 Библиотеки, архиви, музеи и останати културни дејности	46 726	45 681	47 093	120.3	98.4	123.4	123.9	91 Libraries, archives, museums and other cultural activities
92 Дејности на коцкање и обложување	36 097	36 773	37 427	109.5	96.0	110.2	114.1	92 Gambling and betting activities
93 Спортски, забавни и рекреативни дејности	31 654	30 948	31 725	108.1	98.4	112.1	111.6	93 Sports activities and amusement and recreation activities
<b>О ДРУГИ УСЛУЖНИ ДЕЈНОСТИ</b>	<b>46 466</b>	<b>45 597</b>	<b>46 144</b>	<b>106.1</b>	<b>101.4</b>	<b>107.3</b>	<b>105.8</b>	<b>S OTHER SERVICE ACTIVITIES</b>
94 Дејности на организации врз база на зачленување	49 986	49 247	49 548	103.5	100.7	103.5	103.6	94 Activities of membership organisations
95 Поправка на компјутери и предмети за лична употреба и за домаќинства	35 137	34 482	35 210	106.3	101.5	108.8	105.4	95 Repair of computers and personal and household goods
96 Други лични услужни дејности	44 563	43 417	44 234	109.7	102.7	112.6	108.6	96 Other personal service activities



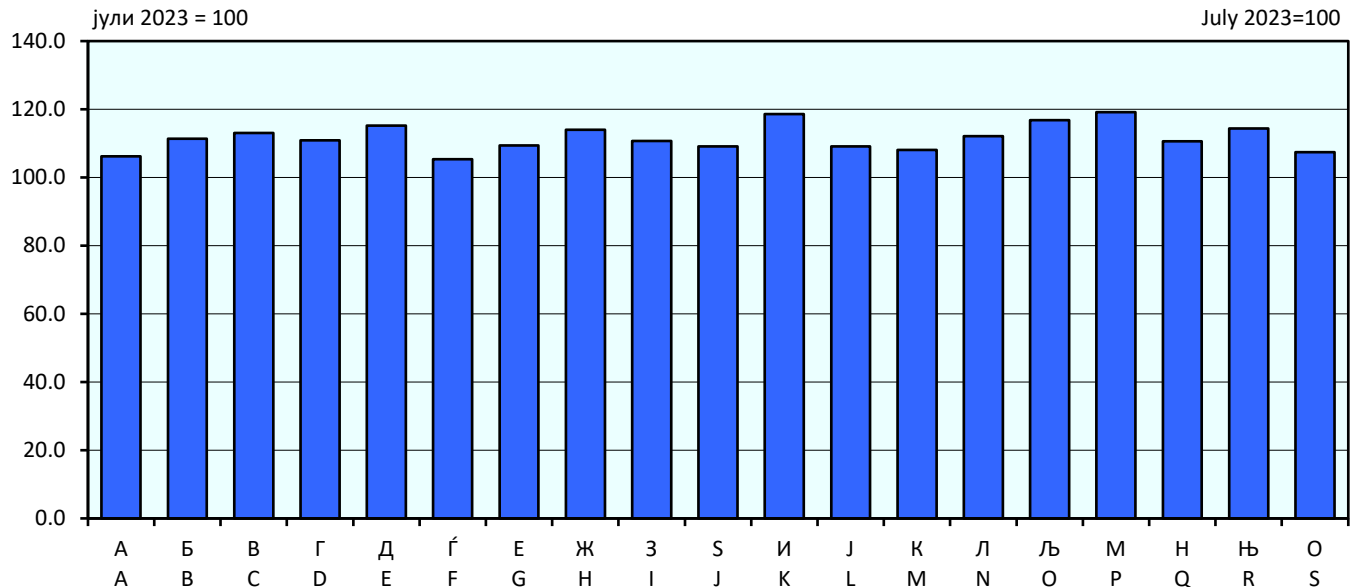
**G-01: Просечна исплатена месечна нето-плата по вработен, јули 2024 година**  
**G-01: Average monthly net wage paid per employee, July 2024**



<b>A</b> Земјоделство, шумарство и рибарство	<b>A</b> Agriculture, forestry and fishing
<b>Б</b> Рударство и вадење на камен	<b>B</b> Mining and quarrying
<b>В</b> Преработувачка индустрија	<b>C</b> Manufacturing
<b>Г</b> Снабдување со електрична енергија, гас, пареа и климатизација	<b>D</b> Electricity, gas, steam and air conditioning supply
<b>Д</b> Снабдување со вода; отстранување на отпадни води, управување со отпад и дејности за санација на околината	<b>E</b> Water supply; sewerage, waste management and remediation activities
<b>Ѓ</b> Градежништво	<b>F</b> Construction
<b>Е</b> Трговија на големо и трговија на мало; поправка на моторни возила и мотоцикли	<b>G</b> Wholesale and retail trade; repair of motor vehicles and motorcycles
<b>Ж</b> Транспорт и складирање	<b>H</b> Transportation and storage
<b>З</b> Објекти за сместување и сервисни дејности со храна	<b>I</b> Accommodation and food service activities
<b>С</b> Информации и комуникации	<b>J</b> Information and communication
<b>И</b> Финансиски дејности и дејности на осигурување	<b>K</b> Financial and insurance activities
<b>Ј</b> Дејности во врска со недвижен имот	<b>L</b> Real estate activities
<b>К</b> Стручни, научни и технички дејности	<b>M</b> Professional, scientific and technical activities
<b>Л</b> Административни и помошни услужни дејности	<b>N</b> Administrative and support service activities
<b>Љ</b> Јавна управа и одбрана; задолжително социјално осигурување	<b>O</b> Public administration and defence; compulsory social security
<b>М</b> Образование	<b>P</b> Education
<b>Н</b> Дејности на здравствена и социјална заштита	<b>Q</b> Human health and social work activities
<b>Њ</b> Уметност, забава и рекреација	<b>R</b> Arts, entertainment and recreation
<b>О</b> Други услужни дејности	<b>S</b> Other service activities



**G-02: Индекси на просечната исплатена месечна нето-плата по вработен, јули 2024 година**  
**G-02: Indices of the average monthly net wage paid per employee, July 2024**



- A Земјоделство, шумарство и рибарство
- Б Рударство и вадење на камен
- B Преработувачка индустрија
- Г Снабдување со електрична енергија, гас, пареа и климатизација
- Д Снабдување со вода; отстранување на отпадни води, управување со отпад и дејности за санација на околината
- Ѓ Градежништво
- E Трговија на големо и трговија на мало; поправка на моторни возила и мотоцикли
- Ж Транспорт и складирање--
- З Објекти за сместување и сервисни дејности со храна
- S Информации и комуникации
- И Финансиски дејности и дејности на осигурување
- J Дејности во врска со недвижен имот
- K Стручни, научни и технички дејности
- Л Административни и помошни услужни дејности
- Љ Јавна управа и одбрана; задолжително социјално осигурување
- M Образование
- Н Дејности на здравствена и социјална заштита
- Њ Уметност, забава и рекреација
- O Други услужни дејности

- A Agriculture, forestry and fishing
- B Mining and quarrying
- C Manufacturing
- D Electricity, gas, steam and air conditioning supply
- E Water supply; sewerage, waste management and remediation activities
- F Construction
- G Wholesale and retail trade; repair of motor vehicles and motorcycles
- H Transportation and storage
- I Accommodation and food service activities
- J Information and communication
- K Financial and insurance activities
- L Real estate activities
- M Professional, scientific and technical activities
- N Administrative and support service activities
- O Public administration and defence; compulsory social security
- P Education
- Q Human health and social work activities
- R Arts, entertainment and recreation
- S Other service activities

Подетални информации може да најдете на веб-страницата на Државниот завод за статистика.

Further information about the statistics can be found on the web page of the State Statistical Office.

Издавач: Државен завод за статистика  
Скопје, „Даме Груев“ 4, Факс: 02 3111 336  
Подготвила: Севдие Рамуко  
Publisher: State Statistical Office  
Skopje, Dame Gruev 4, Fax: +389 2 3111 336  
Prepared by: Sevdie Ramuko

Кориснички барања  
Телефон: 02 3295 741  
Ел.пошта: info@stat.gov.mk  
User requests  
Tel: +389 2 3295 741  
E-mail: info@stat.gov.mk

Прашања и информации  
Телефон: 02 3295 666  
Ел.пошта: press@stat.gov.mk  
Enquiries and information  
Tel: +389 2 3295 666  
E-mail: press@stat.gov.mk