



ПЛАТИ - WAGES

СООПШТЕНИЕ - NEWS RELEASE

Просечна месечна исплатена нето-плата по вработен, мај 2024 година

Според податоците на Државниот завод за статистика, индексот на просечната месечна исплатена нето-плата по вработен во мај 2024 година, во однос на мај 2023 година, изнесува 113.1.

Ваквото зголемување се должи, пред сè, на зголемувањето на просечната месечна исплатена нето-плата по вработен во секторите: Образование (19.6 %), Уметност, забава и рекреација (19.0 %) и Јавна управа и одбрана; задолжително социјално осигурување (16.3 %).

Зголемување на просечната месечна исплатена нето-плата по вработен, во однос на претходниот месец, е забележано во секторите: Рударство и вадење на камен (5.7 %), Објекти за сместување и сервисни дејности со храна (4.4 %) и Снабдување со електрична енергија, гас, пара и климатизација (4.3 %).

Просечната месечна исплатена нето-плата по вработен, во мај 2024 година, изнесува 41 252 денари.

Average monthly net wage paid per employee, May 2024

According to the data of the State Statistical Office, the index of the average monthly net wage paid per employee in May 2024, compared to May 2023, was 113.1.

This increase is caused by the increase of the average monthly net wage paid per employee in the sectors: Education (19.6%), Arts, entertainment and recreation (19.0%) and Public administration and defence; compulsory social security (16.3%).

An increase in the average monthly net wage paid per employee compared to the previous month was recorded in the sectors: Mining and quarrying (5.7%), Accommodation and food service activities (4.4%) and Electricity, gas, steam and air conditioning supply (4.3%).

The average monthly net wage paid per employee in May 2024 was 41 252 denars.



T-01: Просечна исплатена месечна нето-плата по вработен, мај 2024 година
T-01: Average monthly net wage paid per employee, May 2024

	V 2024	I-V 2024	III-V 2024	Индекси/Indices				
				V 2024	V 2024	V 2024	I-V 2024	
				Ø 2023	IV 2024	V 2023	I-V 2023	
денари								denars
Просечна исплатена месечна нето-плата, во денари	41 252	40 328	40 940	112.7	100.4	113.1	115.1	Average monthly net, wage in denars
Реална нето-плата	-	-	-	108.7	99.6	108.3	110.9	Real net wage

T-02: Просечна исплатена месечна нето-плата по сектори и оддели на дејности, мај 2024 година
T-02: Average monthly net wage paid by sectors and division of activities, May 2024

	V 2024	I-V 2024	III-V 2024	Индекси/Indices				
				V 2024	V 2024	V 2024	I-V 2024	
				Ø 2023	IV 2024	V 2023	I-V 2023	
денари								denars
A ЗЕМЈОДЕЛСТВО, ШУМАРСТВО И РИБАРСТВО	32 833	32 185	32 097	113.4	99.7	114.7	115.3	A AGRICULTURE, FORESTRY AND FISHING
01 Растително и животинско производство, лов и услужни дејности поврзани со нив	34 657	33 245	33 388	116.7	104.4	117.2	114.8	01 Crop and animal production, hunting and related service activities
02 Шумарство и искористување на шуми	28 271	27 649	27 069	104.5	95.4	108.3	111.5	02 Forestry and logging
03 Рибарство и аквакултура	26 444	25 599	26 262	106.2	101.4	99.6	104.5	03 Fishing and aquaculture
B РУДАРСТВО И ВАДЕЊЕ НА КАМЕН	52 610	50 312	51 128	109.7	105.7	110.1	107.3	B MINING AND QUARRYING
05 Вадење на јаглен и лигнит	28 861	29 875	29 826	94.7	100.5	91.9	98.6	05 Mining of coal and lignite
07 Вадење на руди на метал	55 256	52 677	53 761	110.2	107.2	111.3	107.9	07 Mining of metal ores
08 Вадење на други руди и камен	49 653	48 326	48 366	106.8	102.6	105.2	104.1	08 Other mining and quarrying
09 Помошни услужни дејности во рударството	40 963	37 877	38 917	107.8	100.1	112.2	109.3	09 Mining support service activities
B ПЕРЕРАБОТУВАЧКА ИНДУСТРИЈА	36 028	35 296	36 144	111.9	99.4	113.6	114.9	C MANUFACTURING
10 Производство на прехранбени производи	33 317	32 450	33 162	115.0	100.8	115.9	116.7	10 Manufacture of food products
11 Производство на пијалаци	45 849	46 174	49 097	107.9	103.0	112.3	109.2	11 Manufacture of beverages
12 Производство на тутунски производи	37 403	36 498	37 466	111.6	99.7	115.3	118.4	12 Manufacture of tobacco products
13 Производство на текстил	36 246	36 173	36 943	109.6	96.4	111.1	114.5	13 Manufacture of textiles
14 Производство на облека	27 726	26 808	27 432	111.2	101.3	109.5	110.2	14 Manufacture of wearing apparel
15 Производство на кожа и слични производи од кожа	26 820	25 788	26 659	114.6	97.8	110.8	114.1	15 Manufacture of leather and related products
16 Преработка на дрво и производи од дрво и плута, освен мебел, производство на предмети од слама и плетарски материјал	30 776	28 717	29 406	117.8	105.4	113.2	114.7	16 Manufacture of wood and products of wood and cork, except furniture; manufacture of articles of straw and plaiting materials
17 Производство на хартија и производи од хартија	34 315	33 336	33 940	112.7	100.2	111.3	113.6	17 Manufacture of paper and paper products

Продолжува на страница 3 / Continuing on page 3

Издавач: Државен завод за статистика
Скопје, „Даме Груев“ 4, Факс: 02 3111 336
Подготвила: Севдие Рамуко
Publisher: State Statistical Office
Skopje, Dame Gruev 4, Fax: +389 2 3111 336
Prepared by: Sevdie Ramuko

Кориснички барања
Телефон: 02 3295 741
Ел.пошта: info@stat.gov.mk
User requests
Tel: +389 2 3295 741
E-mail: info@stat.gov.mk

Прашања и информации
Телефон: 02 3295 666
Ел.пошта: press@stat.gov.mk
Enquiries and information
Tel: +389 2 3295 666
E-mail: press@stat.gov.mk

При користење на податоците да се наведе изворот
When using data, please state the source



T-02: Просечна исплатена месечна нето-плата по сектори и оддели на дејности, мај 2024 година
T-02: Average monthly net wage paid by sectors and division of activities, May 2024

денари	V 2024	I-V 2024	III-V 2024	Индекси/Indices				denars
				V 2024	V 2024	V 2024	I-V 2024	
				Ø 2023	IV 2024	V 2023	I-V 2023	
18 Печатење и репродукција на снимени медиуми (записи)	38 050	37 355	38 251	112.1	95.6	107.2	114.9	18 Printing and reproduction of recorded media
19 Производство на кокс и рафинирани нафтни производи	29 308	28 421	28 571	108.9	106.1	94.5	99.4	19 Manufacture of coke and refined petroleum products
20 Производство на хемикалии и хемиски производи	47 133	48 395	49 483	108.0	87.7	102.9	114.0	20 Manufacture of chemicals and chemical products
21 Производство на основни фармацевтски производи и фармацевтски препарати	61 628	62 156	63 618	107.5	96.5	110.6	113.2	21 Manufacture of basic pharmaceutical products and pharmaceutical preparations
22 Производство на производи од гума и производи од пластични маси	36 399	35 611	36 424	112.8	99.4	113.2	115.9	22 Manufacture of rubber and plastic products
23 Производство на други неметални минерални производи	43 099	42 882	45 266	115.0	84.3	113.9	113.2	23 Manufacture of other non-metallic mineral products
24 Производство на метали	46 371	43 280	44 434	118.9	103.3	120.5	119.1	24 Manufacture of basic metals
25 Производство на фабрикувани метални производи, освен машини и опрема	33 857	33 448	33 977	101.2	99.0	102.5	103.4	25 Manufacture of fabricated metal products, except machinery and equipment
26 Производство на компјутерски, електронски и оптички производи	35 714	35 027	35 784	110.0	97.1	111.9	110.3	26 Manufacture of computer, electronic and optical products
27 Производство на електрична опрема	40 690	39 537	40 759	118.7	95.9	119.8	122.4	27 Manufacture of electrical equipment
28 Производство на машини и уреди, неспоменати на друго место	42 717	43 625	43 073	104.7	97.9	113.1	117.8	28 Manufacture of machinery and equipment n.e.c.
29 Производство на моторни возила, приколки и полуприколки	36 955	36 473	37 182	110.5	101.4	115.0	116.3	29 Manufacture of motor vehicles, trailers and semi-trailers
30 Производство на останата опрема за транспорт	47 269	46 915	48 860	111.1	87.6	110.6	109.7	30 Manufacture of other transport equipment
31 Производство на мебел	29 095	28 150	28 685	114.1	101.0	114.2	114.4	31 Manufacture of furniture
32 Останата производствена индустрија	40 836	38 734	39 904	109.8	102.6	111.0	106.2	32 Other manufacturing
33 Поправка и инсталирање на машини и опрема	44 402	43 673	43 982	110.2	100.9	112.8	115.4	33 Repair and installation of machinery and equipment
Г СНАБДУВАЊЕ СО ЕЛЕКТРИЧНА ЕНЕРГИЈА, ГАС, ПАРЕА И КЛИМАТИЗАЦИЈА	55 120	53 554	53 579	112.4	104.3	114.1	115.3	D ELECTRICITY, GAS, STEAM AND AIR CONDITIONING SUPPLY
35 Снабдување со електрична енергија, гас, пареа и климатизација	55 120	53 554	53 579	112.4	104.3	114.1	115.3	35 Electricity, gas, steam and air conditioning supply
Д СНАБДУВАЊЕ СО ВОДА; ОТСТРАНУВАЊЕ НА ОТПАДНИ ВОДИ, УПРАВУВАЊЕ СО ОТПАД И ДЕЈНОСТИ ЗА САНАЦИЈА НА ОКОЛИНАТА	33 258	32 155	32 582	113.9	102.5	115.7	116.4	E WATER SUPPLY; SEWERAGE, WASTE MANAGEMENT AND REMEDIATION ACTIVITIES
36 Собирање, обработка и снабдување со вода	33 427	32 370	32 833	113.9	102.2	116.0	116.9	36 Water collection, treatment and supply

Продолжува на страница 4 / Continuing on page 4



T-02: Просечна исплатена месечна нето-плата по сектори и оддели на дејности, мај 2024 година
T-02: Average monthly net wage paid by sectors and division of activities, May 2024

денари		денарs								
		V 2024	I-V 2024	III-V 2024	Индекси/Indices					
					V 2024	V 2024	V 2024	I-V 2024		
					Ø 2023	IV 2024	V 2023	I-V 2023		
37	Отстранување на отпадни води	34 081	32 857	33 226	113.1	103.5	114.1	113.4	37	Sewerage
38	Дејности за собирање, обработка и отстранување на отпад; обновување на материјали	32 742	31 541	31 890	114.3	103.2	115.6	115.8	38	Waste collection, treatment and disposal activities; materials recovery
39	Дејности за санација и останати услуги за управување со отпад	41 805	40 618	42 852	103.1	102.5	108.1	107.5	39	Remediation activities and other waste management services
Г	ГРАДЕЖНИШТВО	38 325	38 307	38 816	105.1	96.8	107.3	111.9	F	CONSTRUCTION
41	Изградба на згради	40 718	42 145	42 389	98.6	91.4	101.0	110.5	41	Construction of buildings
42	Нискоградба	39 022	37 726	38 684	114.3	101.3	117.2	118.2	42	Civil engineering
43	Специјализирани градежни дејности	35 365	34 792	35 254	108.5	99.6	109.5	110.7	43	Specialised construction activities
E	ТРГОВИЈА НА ГОЛЕМО И ТРГОВИЈА НА МАЛО; ПОПРАВКА НА МОТОРНИ ВОЗИЛА И МОТОЦИКЛИ	37 968	37 145	37 803	109.4	100.4	111.7	111.4	G	WHOLESALE AND RETAIL TRADE; REPAIR OF MOTOR VEHICLES AND MOTORCYCLES
45	Трговија на големо и на мало со моторни возила и мотоцикли и поправка на моторни возила и мотоцикли	37 399	39 279	41 322	100.6	84.7	106.7	107.5	45	Wholesale and retail trade and repair of motor vehicles and motorcycles
46	Трговија на големо, освен трговија со моторни возила и мотоцикли	43 816	43 486	44 218	108.0	99.3	109.7	112.0	46	Wholesale trade, except of motor vehicles and motorcycles
47	Трговија на мало, освен трговија со моторни возила и мотоцикли	34 398	32 997	33 498	113.2	103.2	115.9	113.0	47	Retail trade, except of motor vehicles and motorcycles
Ж	ТРАНСПОРТ И СКЛАДИРАЊЕ	38 913	37 718	37 815	113.2	102.2	110.8	113.4	H	TRANSPORTATION AND STORAGE
49	Копнен транспорт и цевководен транспорт	31 802	30 721	31 621	112.7	97.2	110.5	113.4	49	Land transport and transport via pipelines
51	Воздухопловен транспорт	57 742	61 494	59 816	99.3	83.9	117.6	111.7	51	Air transport
52	Складирање и помошни дејности во превозот	60 993	59 377	56 352	114.6	117.6	114.9	113.5	52	Warehousing and support activities for transportation
53	Поштенски и курирски дејности	30 733	30 698	31 079	108.4	95.6	110.0	111.1	53	Postal and courier activities
З	ОБЈЕКТИ ЗА СМЕСТУВАЊЕ И СЕРВИСНИ ДЕЈНОСТИ СО ХРАНА	31 030	29 388	30 117	113.9	104.4	112.9	112.2	I	ACCOMMODATION AND FOOD SERVICE ACTIVITIES
55	Објекти за сместување	34 007	32 122	33 190	113.2	105.0	113.6	112.1	55	Accommodation
56	Дејности за подготовка на оброци и служење на храна	29 543	28 041	28 609	115.1	104.0	113.2	113.0	56	Food and beverage service activities
С	ИНФОРМАЦИИ И КОМУНИКАЦИИ	77 089	76 527	77 686	110.1	96.2	109.0	111.1	J	INFORMATION AND COMMUNICATION
58	Издавачка дејност	36 182	35 418	35 886	110.5	100.7	112.2	111.4	58	Publishing activities
59	Филмска дејност, продукција на видео и телевизиска програма и дејности на снимање на звучни записи и музичко издаваштво	40 016	39 796	39 524	100.1	101.1	93.9	100.6	59	Motion picture, video and television programme production, sound recording and music publishing activities
60	Емитирање програма	39 281	38 377	38 893	108.5	102.7	109.2	108.7	60	Programming and broadcasting activities

Продолжува на страница 5 / Continuing on page 5



T-02: Просечна исплатена месечна нето-плата по сектори и оддели на дејности, мај 2024 година
T-02: Average monthly net wage paid by sectors and division of activities, May 2024

	денари							денарs
	V 2024	I-V 2024	III-V 2024	Индекси/Indices				
				V 2024 Ø 2023	V 2024 IV 2024	V 2024 V 2023	I-V 2024 I-V 2023	
61 Телекомуникации	63 879	62 760	64 960	126.9	83.4	121.9	124.1	61 Telecommunications
62 Компјутерско програмирање, консултантски и сродни дејности	95 660	95 433	96 539	103.0	98.2	102.3	104.2	62 Computer programming, consultancy and related activities
63 Информативни услужни дејности	45 133	43 826	44 266	106.9	101.4	106.1	108.5	63 Information service activities
И ФИНАНСИСКИ ДЕЈНОСТИ И ДЕЈНОСТИ НА ОСИГУРУВАЊЕ	56 061	55 040	55 622	106.2	101.0	104.2	105.4	K FINANCIAL AND INSURANCE ACTIVITIES
64 Финансиско-услужни дејности, освен осигурување и пензиски фондови	57 505	56 678	57 003	104.6	100.9	102.3	103.7	64 Financial service activities, except insurance and pension funding
65 Осигурување, реосигурување и пензиски фондови, освен задолжително социјално осигурување	54 921	52 332	53 832	112.6	106.6	111.7	109.9	65 Insurance, reinsurance and pension funding, except compulsory social security
66 Помошни дејности кај финансиските услуги и дејностите во осигурувањето	46 494	47 033	47 840	107.9	91.1	106.1	112.3	66 Activities auxiliary to financial services and insurance activities
J ДЕЈНОСТИ ВО ВРСКА СО НЕДВИЖЕН ИМОТ	38 915	37 187	37 940	111.2	102.0	112.4	110.3	L REAL ESTATE ACTIVITIES
68 Дејности во врска со недвижен имот	38 915	37 187	37 940	111.2	102.0	112.4	110.3	68 Real estate activities
K СТРУЧНИ, НАУЧНИ И ТЕХНИЧКИ ДЕЈНОСТИ	47 728	46 851	47 894	108.4	97.9	103.8	108.9	M PROFESSIONAL, SCIENTIFIC AND TECHNICAL ACTIVITIES
69 Правни и сметководствени дејности	46 683	45 893	46 358	101.4	100.6	89.7	102.3	69 Legal and accounting activities
70 Управувачки дејности; советување во врска со управувањето	53 667	52 804	52 434	102.8	99.1	90.1	102.3	70 Activities of head offices; management consultancy activities
71 Архитектонски дејности и инженерство; техничко испитување и анализа	40 680	39 724	40 574	110.5	98.2	110.7	112.4	71 Architectural and engineering activities; technical testing and analysis
72 Научно истражување и развој	63 074	56 222	60 392	143.6	102.1	142.6	135.5	72 Scientific research and development
73 Маркетинг (реклама и пропаганда) и истражување на пазарот	52 716	53 246	54 467	105.5	92.6	99.3	107.2	73 Advertising and market research
74 Останати стручни, научни и технички дејности	62 612	64 404	67 468	101.6	94.6	106.4	102.0	74 Other professional, scientific and technical activities
75 Ветеринарни дејности	28 669	27 814	28 512	107.8	100.6	102.1	106.2	75 Veterinary activities
Л АДМИНИСТРАТИВНИ И ПОМОШНИ УСЛУЖНИ ДЕЈНОСТИ	32 368	31 609	32 072	112.4	99.8	105.8	113.7	N ADMINISTRATIVE AND SUPPORT SERVICE ACTIVITIES
77 Дејности на изнајмување и давање под закуп (лизинг)	43 300	42 542	42 409	103.9	103.2	113.4	104.9	77 Rental and leasing activities
78 Дејности на вработување	30 971	29 599	30 437	112.0	101.7	116.1	114.6	78 Employment activities

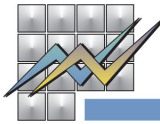
Продолжува на страница 6 / Continuing on page 6

Издавач: Државен завод за статистика
Скопје, „Даме Груев“ 4, Факс: 02 3111 336
Подготвила: Севдие Рамуко
Publisher: State Statistical Office
Skopje, Dame Gruev 4, Fax: +389 2 3111 336
Prepared by: Sevdie Ramuko

Кориснички барања
Телефон: 02 3295 741
Ел.пошта: info@stat.gov.mk
User requests
Tel: +389 2 3295 741
E-mail: info@stat.gov.mk

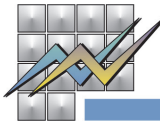
Прашања и информации
Телефон: 02 3295 666
Ел.пошта: press@stat.gov.mk
Enquiries and information
Tel: +389 2 3295 666
E-mail: press@stat.gov.mk

При користење на податоците да се наведе изворот
When using data, please state the source

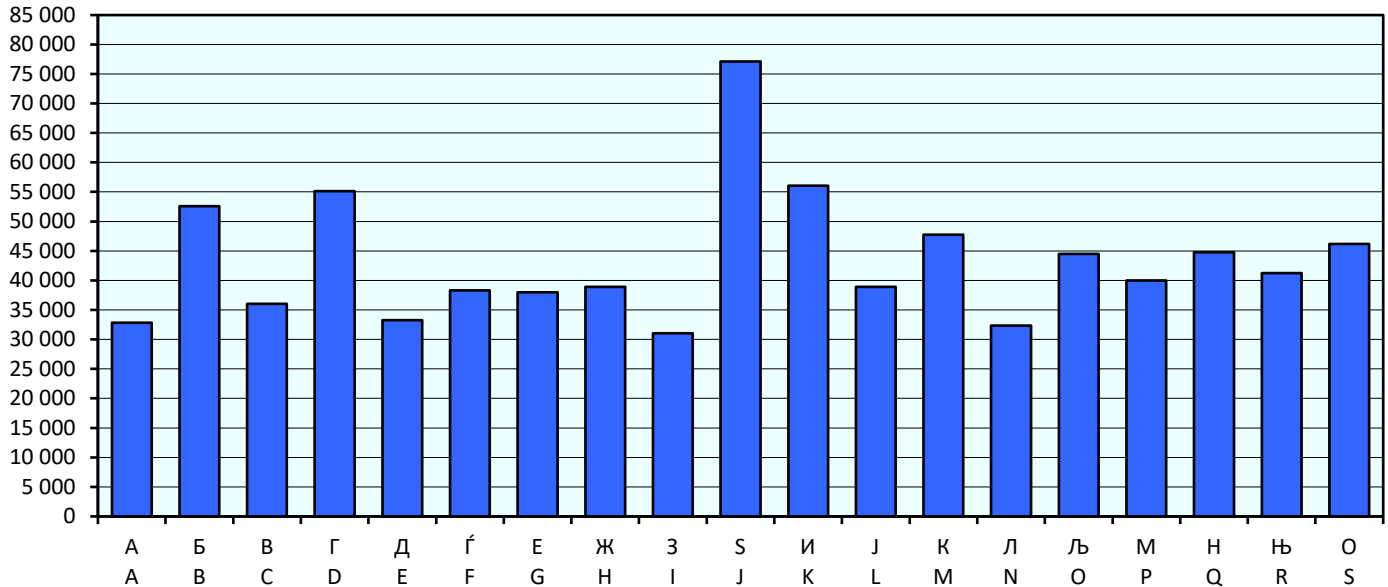


T-02: Просечна исплатена месечна нето-плата по сектори и оддели на дејности, мај 2024 година
T-02: Average monthly net wage paid by sectors and division of activities, May 2024

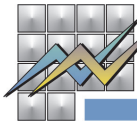
денари		денars							
	V 2024	I-V 2024	III-V 2024	Индекси/Indices					
				V 2024 Ø 2023	V 2024 IV 2024	V 2024 V 2023	I-V 2024 I-V 2023		
79	33 157	31 724	32 241	111.6	102.9	110.1	114.3	79	Travel agency, tour operator reservation service and related activities
80	22 128	22 076	22 216	108.2	98.8	99.8	103.8	80	Security and investigation activities
81	26 448	25 516	26 095	116.0	101.6	115.6	115.5	81	Services to buildings and landscape activities
82	48 176	45 289	46 229	117.9	103.1	107.8	116.5	82	Office administrative, office support and other business support activities
Љ	44 488	43 240	43 793	116.1	102.0	116.3	121.3	O	PUBLIC ADMINISTRATION AND DEFENCE; COMPULSORY SOCIAL SECURITY
84	44 488	43 240	43 793	116.1	102.0	116.3	121.3	84	Public administration and defence; compulsory social security
M	39 979	39 295	39 783	115.6	100.1	119.6	119.8	P	EDUCATION
85	39 979	39 295	39 783	115.6	100.1	119.6	119.8	85	Education
H	44 785	43 517	43 962	113.0	102.9	112.8	115.1	Q	HUMAN HEALTH AND SOCIAL WORK ACTIVITIES
86	48 688	47 366	47 684	112.0	103.3	111.4	114.3	86	Human health activities
87	33 164	31 741	32 235	112.6	104.5	111.8	111.4	87	Residential care activities
88	32 174	31 151	32 057	117.1	100.6	120.0	119.5	88	Social work activities without accommodation
Њ	41 267	39 443	40 262	117.5	103.1	119.0	116.8	R	ARTS, ENTERTAINMENT AND RECREATION
90	52 767	50 435	52 680	122.6	100.5	124.5	124.8	90	Creative, arts and entertainment activities
91	47 079	45 118	46 845	121.2	100.7	124.7	123.7	91	Libraries, archives, museums and other cultural activities
92	38 592	36 742	37 090	117.1	104.9	117.9	114.1	92	Gambling and betting activities
93	31 331	30 569	31 072	107.0	100.8	110.9	110.9	93	Sports activities and amusement and recreation activities
O	46 164	45 386	45 641	105.4	101.1	100.7	105.4	S	OTHER SERVICE ACTIVITIES
94	49 049	49 029	48 890	101.6	100.5	95.5	103.3	94	Activities of membership organisations
95	35 871	34 322	35 084	108.6	101.5	94.7	104.5	95	Repair of computers and personal and household goods
96	44 748	43 200	43 831	110.1	101.8	108.9	108.1	96	Other personal service activities



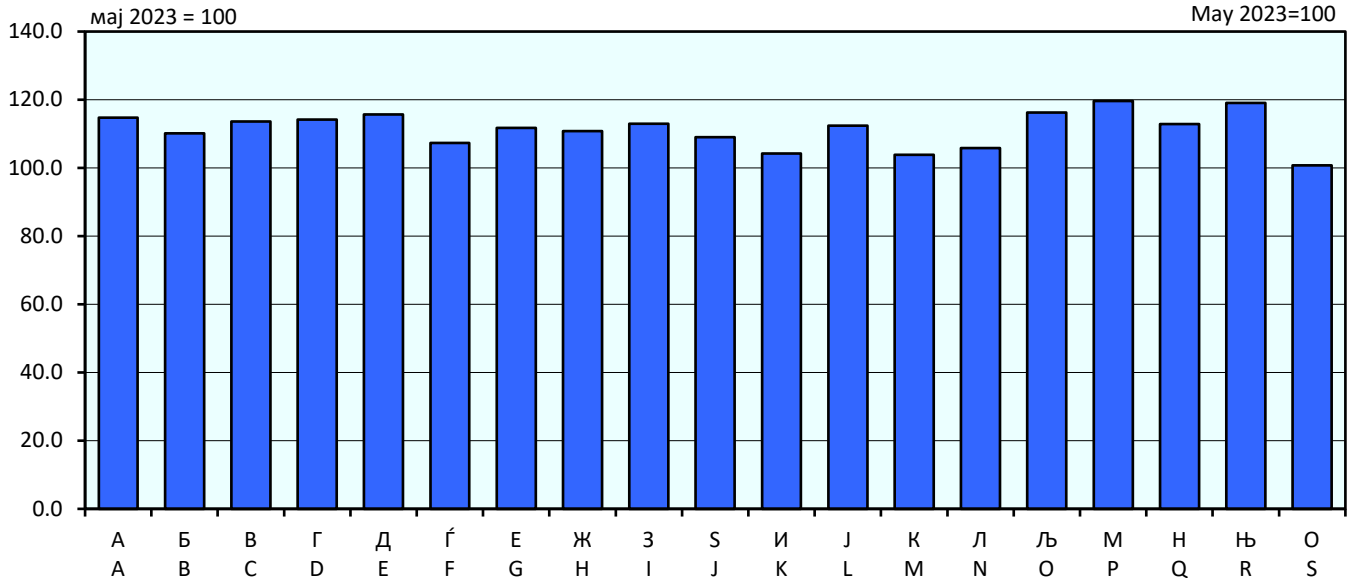
Г-01: Просечна исплатена месечна нето-плата по вработен, мај 2024 година
G-01: Average monthly net wage paid per employee, May 2024



A Земјоделство, шумарство и рибарство	A Agriculture, forestry and fishing
Б Рударство и вадење на камен	B Mining and quarrying
В Преработувачка индустрија	C Manufacturing
Г Снабдување со електрична енергија, гас, пареа и климатизација	D Electricity, gas, steam and air conditioning supply
Д Снабдување со вода; отстранување на отпадни води, управување со отпад и дејности за санација на околината	E Water supply; sewerage, waste management and remediation activities
Ѓ Градежништво	F Construction
Е Трговија на големо и трговија на мало; поправка на моторни возила и мотоцикли	G Wholesale and retail trade; repair of motor vehicles and motorcycles
Ж Транспорт и складирање	H Transportation and storage
З Објекти за сместување и сервисни дејности со храна	I Accommodation and food service activities
С Информации и комуникации	J Information and communication
И Финансиски дејности и дејности на осигурување	K Financial and insurance activities
Ј Дејности во врска со недвижен имот	L Real estate activities
К Стручни, научни и технички дејности	M Professional, scientific and technical activities
Л Административни и помошни услужни дејности	N Administrative and support service activities
Љ Јавна управа и одбрана; задолжително социјално осигурување	O Public administration and defence; compulsory social security
М Образование	P Education
Н Дејности на здравствена и социјална заштита	Q Human health and social work activities
Њ Уметност, забава и рекреација	R Arts, entertainment and recreation
О Други услужни дејности	S Other service activities



Г-02: Индекси на просечната исплатена месечна нето-плата по вработен, мај 2024 година
G-02: Indices of the average monthly net wage paid per employee, May 2024



- A Земјоделство, шумарство и рибарство
- Б Рударство и вадење на камен
- В Преработувачка индустрија
- Г Снабдување со електрична енергија, гас, пареа и климатизација
- Д Снабдување со вода; отстранување на отпадни води, управување со отпад и дејности за санација на околината
- Ѓ Градежништво
- Е Трговија на големо и трговија на мало; поправка на моторни возила и мотоцикли
- Ж Транспорт и складирање--
- З Објекти за сместување и сервисни дејности со храна
- С Информации и комуникации
- И Финансиски дејности и дејности на осигурување
- Ј Дејности во врска со недвижен имот
- К Стручни, научни и технички дејности
- Л Административни и помошни услужни дејности
- Љ Јавна управа и одбрана; задолжително социјално осигурување
- М Образование
- Н Дејности на здравствена и социјална заштита
- Њ Уметност, забава и рекреација
- О Други услужни дејности

- A Agriculture, forestry and fishing
- B Mining and quarrying
- C Manufacturing
- D Electricity, gas, steam and air conditioning supply
- E Water supply; sewerage, waste management and remediation activities
- F Construction
- G Wholesale and retail trade; repair of motor vehicles and motorcycles
- H Transportation and storage
- I Accommodation and food service activities
- J Information and communication
- K Financial and insurance activities
- L Real estate activities
- M Professional, scientific and technical activities
- N Administrative and support service activities
- O Public administration and defence; compulsory social security
- P Education
- Q Human health and social work activities
- R Arts, entertainment and recreation
- S Other service activities

Подетални информации може да најдете на веб-страницата на Државниот завод за статистика.

Further information about the statistics can be found on the web page of the State Statistical Office.

Издавач: Државен завод за статистика
Скопје, „Даме Груев“ 4, Факс: 02 3111 336
Подготвила: Севдие Рамуко
Publisher: State Statistical Office
Skopje, Dame Gruev 4, Fax: +389 2 3111 336
Prepared by: Sevdie Ramuko

Кориснички барања
Телефон: 02 3295 741
Ел.пошта: info@stat.gov.mk
User requests
Tel: +389 2 3295 741
E-mail: info@stat.gov.mk

Прашања и информации
Телефон: 02 3295 666
Ел.пошта: press@stat.gov.mk
Enquiries and information
Tel: +389 2 3295 666
E-mail: press@stat.gov.mk