

ОБРАЗОВАНИЕ - EDUCATION

СООПШТЕНИЕ - NEWS RELEASE

Запишани студенти на високите стручни школи и факултетите во Република Северна Македонија во академската 2023/2024 година (прв циклус на студии)

Според податоците на Државниот завод за статистика, добиени врз основа на пристигнатите извештаи, во Република Северна Македонија, во академската 2023/2024 година се запишале вкупно 52 316 студенти, што претставува намалување за 2.8 % во однос на академската 2022/2023 година.

Бројот на запишани студентки е 30 704 или 58.7 %.

Најголем број студенти (77.9 %) се запишале на државните високообразовни установи, додека 22.1 % се запишале на приватните високообразовни установи.

На прва година на студии, во оваа академска година, се запишале 15 330 студенти или 29.3 % (тука се опфатени и студентите што запишуваат прва година по втор, трет и повеќепати).

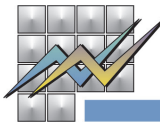
Enrolled students in higher schools and faculties in the Republic of North Macedonia in the academic year 2023/2024 (first cycle of studies)

According to the data of the State Statistical Office obtained on the basis of received reports, there were 52 316 enrolled students in the Republic of North Macedonia in the academic year 2023/2024, a decrease of 2.8% compared to the academic year 2022/2023.

The number of enrolled female students was 30 704 or 58.7%.

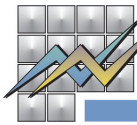
The majority of students, 77.9%, were enrolled in public tertiary institutions, while 22.1% were enrolled in private tertiary institutions.

In the academic year 2023/2024, there were 15 330 students enrolled in the first year of studies, which is 29.3% of the total (students that are enrolled in the first year for the second time, third time or more are also covered here).



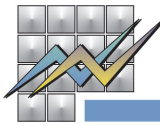
T-01: Запишани студенти на додипломски студии на високите стручни школи и
T-01: Students enrolled in undergraduate studies at higher vocational schools

	Начин на студирање	Вкупно Total	Пол Sex		Години на студии Year of study	
			жени women	мажи men	I	II
ВКУПНО	вкупно	52 316	30 704	21 612	15 330	12 098
	редовни	45 957	27 097	18 860	13 645	10 513
Државни високообразовни установи	вкупно	40 695	25 408	15 287	11 864	8 705
	редовни	37 021	22 935	14 086	10 742	7 889
Високи стручни школи	вкупно	372	313	59	89	52
	редовни	250	202	48	66	36
Факултети	вкупно	40 323	25 095	15 228	11 775	8 653
	редовни	36771	22733	14038	10676	7853
Верски факултети	вкупно	323	139	184	77	73
	редовни	195	87	108	51	43
Приватни високообразовни установи	вкупно	11 298	5 157	6 141	3 389	3 320
	редовни	8 741	4 075	4 666	2 852	2 581
Високи стручни школи	вкупно	784	398	386	274	275
	редовни	470	250	220	189	162
Факултети	вкупно	10 514	4 759	5 755	3 115	3 045
	редовни	8 271	3 825	4 446	2 663	2 419
Државни високообразовни установи						
Високи стручни школи						
Висока медицинска школа – Битола	вкупно	372	313	59	89	52
	редовни	250	202	48	66	36
Факултети						
Универзитет „Св. Кирил и Методиј“ – Скопје	вкупно	20 892	13 209	7 683	4 629	4 390
	редовни	20 092	12 645	7 447	4 492	4 255
Природно-математички факултет	вкупно	1 241	916	325	223	218
	редовни	1 217	900	317	218	217
Архитектонски факултет	вкупно	560	439	121	92	89
	редовни	560	439	121	92	89
Градежен факултет	вкупно	421	227	194	105	98
	редовни	421	227	194	105	98
Машински факултет	вкупно	688	258	430	194	174
	редовни	688	258	430	194	174
Факултет за електротехника и информациски технологии	вкупно	991	499	492	230	145
	редовни	991	499	492	230	145
Технолошко-металуршки факултет	вкупно	222	182	40	45	30
	редовни	221	182	39	45	30



факултетите според начинот на студирање, полот и годините на студирање, 2023/2024 година
and faculties according to the mode of study, sex and year of study, 2023/2024

Години на студии Year of study				Mode of study	
III	IV	V	VI		
11 431	12 142	856	459	total	TOTAL
9 758	10 726	856	459	full-time	
8 684	10 184	799	459	total	Public tertiary institutions
7 765	9 367	799	459	full-time	
231	-	-	-	total	Higher vocational schools
148	-	-	-	full-time	
8 453	10 184	799	459	total	Faculties
7617	9367	799	459	full-time	
54	119	-	-	total	Religious faculties
27	74	-	-	full-time	
2 693	1 839	57	-	total	Private tertiary institutions
1 966	1 285	57	-	full-time	
139	96	-	-	total	Higher vocational schools
61	58	-	-	full-time	
2 554	1 743	57	-	total	Faculties
1 905	1 227	57	-	full-time	
					Public tertiary institutions
					Higher vocational schools
231	-	-	-	total	Higher Medical School - Bitola
148	-	-	-	full-time	
					Faculties
4 661	6 621	378	213	total	University "Ss. Cyril and Methodius" - Skopje
4 429	6 325	378	213	full-time	
215	585	-	-	total	Faculty of Natural Sciences and Mathematics
213	569	-	-	full-time	
86	146	147	-	total	Faculty of Architecture
86	146	147	-	full-time	
218	-	-	-	total	Faculty of Civil Engineering
218	-	-	-	full-time	
112	208	-	-	total	Faculty of Mechanical Engineering
112	208	-	-	full-time	
180	436	-	-	total	Faculty of Electrical Engineering and Information Technology
180	436	-	-	full-time	
53	94	-	-	total	Faculty of Technology and Metallurgy
53	93	-	-	full-time	



T-01: Запишани студенти на додипломски студии на високите стручни школи и
T-01: Students enrolled in undergraduate studies at higher vocational schools

	Начин на студирање	Вкупно Total	Пол Sex		Години на студии Year of study	
			жени women	мажи men	I	II
Медицински факултет	вкупно	2 915	2 319	596	622	756
	редовни	2 748	2 178	570	598	704
Стоматолошки факултет	вкупно	384	282	102	117	81
	редовни	384	282	102	117	81
Фармацевтски факултет	вкупно	707	578	129	106	122
	редовни	707	578	129	106	122
Факултет за ветеринарна медицина	вкупно	122	83	39	22	30
	редовни	122	83	39	22	30
Факултет за земјоделски науки и храна	вкупно	258	136	122	58	28
	редовни	225	117	108	47	26
Факултет за шумарски науки, пејзажна архитектура и екоинженеринг	вкупно	77	32	45	21	13
	редовни	57	20	37	16	9
Економски факултет	вкупно	2 022	1 315	707	534	504
	редовни	1 979	1 292	687	521	492
Правен факултет	вкупно	820	580	240	248	230
	редовни	796	568	228	238	224
Филозофски факултет	вкупно	1 886	1 495	391	399	346
	редовни	1 684	1 352	332	356	324
Филолошки факултет	вкупно	1 027	816	211	246	178
	редовни	952	752	200	240	170
Педагошки факултет	вкупно	678	629	49	169	114
	редовни	588	545	43	153	104
Факултет за физичко образование, спорт и здравје	вкупно	271	45	226	10	89
	редовни	202	35	167	9	71
Факултет за ликовна уметност	вкупно	124	81	43	40	27
	редовни	124	81	43	40	27
Факултет за музичка уметност	вкупно	224	117	107	62	45
	редовни	224	117	107	62	45
Факултет за драмска уметност	вкупно	63	37	26	14	11
	редовни	63	37	26	14	11
Факултет за дизајн и технологии на мебел и ентериер	вкупно	469	377	92	96	79
	редовни	417	337	80	93	79
Факултет за информатички науки и компјутерско инженерство	вкупно	4 722	1 766	2 956	976	983
	редовни	4 722	1 766	2 956	976	983



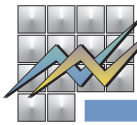
факултетите според начинот на студирање, полот и годините на студирање, 2023/2024 година
and faculties according to the mode of study, sex and year of study, 2023/2024

Години на студии Year of study				Mode of study	
III	IV	V	VI		
906	473	-	158	total	Faculty of Medicine
815	473	-	158	full-time	
61	28	42	55	total	Faculty of Dentistry
61	28	42	55	full-time	
200	116	163	-	total	Faculty of Pharmacy
200	116	163	-	full-time	
37	7	26	-	total	Faculty of Veterinary Medicine
37	7	26	-	full-time	
39	133	-	-	total	Faculty of Agricultural Sciences and Food
33	119	-	-	full-time	
13	30	-	-	total	Faculty of Forest Sciences, Landscape Architecture and Environmental Engineering - Skopje
12	20	-	-	full-time	
419	565	-	-	total	Faculty of Economics
410	556	-	-	full-time	
342	-	-	-	total	Faculty of Law
334	-	-	-	full-time	
348	793	-	-	total	Faculty of Philosophy
304	700	-	-	full-time	
166	437	-	-	total	Faculty of Philology
148	394	-	-	full-time	
181	214	-	-	total	Faculty of Pedagogy
150	181	-	-	full-time	
46	126	-	-	total	Faculty of Physical Education, Sport and Health
30	92	-	-	full-time	
34	23	-	-	total	Faculty of Fine Arts
34	23	-	-	full-time	
42	75	-	-	total	Faculty of Music
42	75	-	-	full-time	
16	22	-	-	total	Faculty of Dramatic Arts
16	22	-	-	full-time	
85	209	-	-	total	Faculty of Design and Technologies of Furniture and Interior
79	166	-	-	full-time	
862	1 901	-	-	total	Faculty of Information Science and Computer Engineering
862	1 901	-	-	full-time	



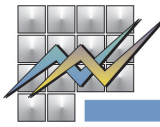
T-01: Запишани студенти на додипломски студии на високите стручни школи и
T-01: Students enrolled in undergraduate studies at higher vocational schools

	Начин на студирање	Вкупно Total	Пол Sex		Години на студии Year of study	
			жени women	мажи men	I	II
Универзитет „Св. Климент Охридски“ – Битола	вкупно	3 114	1 729	1 385	933	674
	редовни	2 854	1 581	1 273	849	622
Технички факултет	вкупно	367	142	225	112	59
	редовни	340	138	202	102	52
Факултет за биотехнички науки	вкупно	94	58	36	41	19
	редовни	75	47	28	30	13
Ветеринарен факултет	вкупно	49	17	32	10	6
	редовни	49	17	32	10	6
Факултет за информатички и комуникациски технологии	вкупно	468	156	312	173	97
	редовни	465	156	309	171	97
Педагошки факултет	вкупно	311	267	44	96	61
	редовни	262	224	38	77	50
Технолошко-технички факултет – Велес	вкупно	66	43	23	22	14
	редовни	47	29	18	13	12
Економски факултет – Прилеп	вкупно	299	194	105	101	69
	редовни	280	182	98	93	66
Факултет за безбедност – Идризово	вкупно	672	417	255	169	150
	редовни	607	376	231	162	139
Правен факултет – Кичево	вкупно	267	154	113	90	63
	редовни	236	143	93	76	58
Факултет за туризам и угостителство – Охрид	вкупно	521	281	240	119	136
	редовни	493	269	224	115	129
Универзитет „Гоце Делчев“ – Штип	вкупно	6 385	4 001	2 384	2 475	1 499
	редовни	5 029	3 098	1 931	1 997	1 152
Факултет за информатика	вкупно	368	107	261	199	74
	редовни	300	90	210	172	57
Факултет за природни и технички науки	вкупно	257	124	133	101	49
	редовни	170	90	80	71	28
Технолошко-технички факултет	вкупно	50	36	14	24	5
	редовни	33	26	7	17	4
Електротехнички факултет	вкупно	77	19	58	21	24
	редовни	47	16	31	9	17
Земјоделски факултет	вкупно	196	91	105	84	41
	редовни	121	58	63	57	27



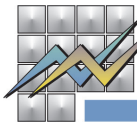
факултетите според начинот на студирање, полот и годините на студирање, 2023/2024 година
and faculties according to the mode of study, sex and year of study, 2023/2024

Години на студии Year of study				Mode of study	
III	IV	V	VI		
673	833	1	-	total	University "St.Kliment Ohridski" - Bitola
622	760	1	-	full-time	
66	130	-	-	total	Faculty of Technical Engineering
63	123	-	-	full-time	
22	12	-	-	total	Faculty of Biotechnical Sciences
21	11	-	-	full-time	
12	20	1	-	total	Faculty of Veterinary Medicine
12	20	1	-	full-time	
97	101	-	-	total	Faculty of Information and Communication Technologies
96	101	-	-	full-time	
102	52	-	-	total	Faculty of Pedagogy
89	46	-	-	full-time	
11	19	-	-	total	Technological-Technical Faculty - Veles
7	15	-	-	full-time	
52	77	-	-	total	Faculty of Economics - Prilep
50	71	-	-	full-time	
157	196	-	-	total	Faculty of Security - Idrizovo
136	170	-	-	full-time	
60	54	-	-	total	Faculty of Law - Kichevo
56	46	-	-	full-time	
94	172	-	-	total	Faculty of Tourism and Hospitality - Ohrid
92	157	-	-	full-time	
1 256	786	204	165	total	University "Goce Delcev" - Shtip
934	577	204	165	full-time	
49	46	-	-	total	Faculty of Computer Sciences
40	31	-	-	full-time	
49	58	-	-	total	Faculty of Natural and Technical Sciences
32	39	-	-	full-time	
8	13	-	-	total	Technological-Technical Faculty
5	7	-	-	full-time	
18	14	-	-	total	Faculty of Electrical and Technical Engineering
13	8	-	-	full-time	
37	34	-	-	total	Faculty of Agricultural Sciences
23	14	-	-	full-time	



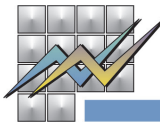
T-01: Запишани студенти на додипломски студии на високите стручни школи и
T-01: Students enrolled in undergraduate studies at higher vocational schools

	Начин на студирање	Вкупно Total	Пол Sex		Години на студии Year of study	
			жени women	мажи men	I	II
Економски факултет	вкупно	306	208	98	104	91
	редовни	210	143	67	76	62
Правен факултет	вкупно	205	140	65	93	54
	редовни	159	108	51	78	41
Факултет за медицински науки	вкупно	3 186	2 267	919	1 238	713
	редовни	2 788	1 934	854	1 071	596
Факултет за образование и наука	вкупно	296	261	35	86	86
	редовни	132	115	17	40	43
Воена академија – Скопје	вкупно	145	50	95	40	37
	редовни	145	50	95	40	37
Филолошки факултет	вкупно	351	264	87	101	83
	редовни	198	142	56	72	53
Машински факултет	вкупно	87	18	69	33	27
	редовни	51	14	37	19	17
Факултет за туризам и бизнис-логистика – Гевгелија	вкупно	639	327	312	274	157
	редовни	453	223	230	198	112
Музичка академија	вкупно	178	52	126	57	47
	редовни	178	52	126	57	47
Ликовна академија	вкупно	23	17	6	7	7
	редовни	23	17	6	7	7
Филмска академија	вкупно	21	20	1	13	4
	редовни	21	20	1	13	4
Универзитет за ИТ – Охрид	вкупно	314	96	218	127	41
	редовни	314	96	218	127	41
Факултет за информатички и комуникациски науки	вкупно	16	10	6	1	4
	редовни	16	10	6	1	4
Факултет за информатички системи, визуелизација, дигитална мултимедија и анимациска техника	вкупно	27	14	13	-	5
	редовни	27	14	13	-	5
Факултет за компјутерски науки и инженерство	вкупно	163	35	128	61	25
	редовни	163	35	128	61	25
Факултет за комуникациски мрежи и безбедност	вкупно	61	26	35	47	2
	редовни	61	26	35	47	2
Факултет за машинска интелигенција и роботика	вкупно	47	11	36	18	5
	редовни	47	11	36	18	5



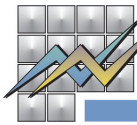
факултетите според начинот на студирање, полот и годините на студирање, 2023/2024 година
and faculties according to the mode of study, sex and year of study, 2023/2024

Години на студии Year of study				Mode of study	
III	IV	V	VI		
61	50	-	-	total	Faculty of Economics
39	33	-	-	full-time	
28	30	-	-	total	Faculty of Law
23	17	-	-	full-time	
618	248	204	165	total	Faculty of Medical Sciences
504	248	204	165	full-time	
77	47	-	-	total	Faculty of Education and Science
38	11	-	-	full-time	
30	38	-	-	total	Military Academy - Skopje
30	38	-	-	full-time	
90	77	-	-	total	Faculty of Philology
45	28	-	-	full-time	
20	7	-	-	total	Faculty of Mechanical Engineering
10	5	-	-	full-time	
125	83	-	-	total	Faculty of Tourism and Business Logistics - Gevgelija
86	57	-	-	full-time	
39	35	-	-	total	Music Academy
39	35	-	-	full-time	
3	6	-	-	total	Art Academy
3	6	-	-	full-time	
4	-	-	-	total	Film Academy
4	-	-	-	full-time	
55	91	-	-	total	University for Information Science and Technology - Ohrid
55	91	-	-	full-time	
2	9	-	-	total	Faculty of Information and Communication Sciences
2	9	-	-	full-time	
6	16	-	-	total	Faculty of Information Systems, Visualisation, Multimedia and Animation
6	16	-	-	full-time	
23	54	-	-	total	Faculty of Computer Science and Engineering
23	54	-	-	full-time	
6	6	-	-	total	Faculty of Communication Networks and Security
6	6	-	-	full-time	
18	6	-	-	total	Faculty of Machine Intelligence and Robotics
18	6	-	-	full-time	



T-01: Запишани студенти на додипломски студии на високите стручни школи и
T-01: Students enrolled in undergraduate studies at higher vocational schools

	Начин на студирање	Вкупно Total	Пол Sex		Години на студии Year of study	
			жени women	мажи men	I	II
Универзитет во Тетово	вкупно	7 785	5 124	2 661	2 786	1 654
	редовни	6 731	4 417	2 314	2 432	1 402
Факултет за применети науки	вкупно	383	150	233	125	69
	редовни	383	150	233	125	69
Филозофски факултет	вкупно	389	300	89	109	73
	редовни	350	282	68	95	64
Филолошки факултет	вкупно	484	363	121	95	84
	редовни	337	255	82	66	50
Факултет за уметности	вкупно	215	110	105	51	37
	редовни	215	110	105	51	37
Правен факултет	вкупно	444	160	284	185	136
	редовни	366	131	235	158	108
Економски факултет	вкупно	485	302	183	155	90
	редовни	434	278	156	138	81
Факултет за бизнис-администрација	вкупно	320	150	170	108	73
	редовни	170	94	76	58	48
Факултет за медицински науки	вкупно	3 354	2 458	896	1 380	792
	редовни	3 063	2 195	868	1 238	724
Природно-математички факултет	вкупно	756	455	301	291	128
	редовни	745	445	300	288	124
Факултет за прехранбена технологија и храна	вкупно	93	39	54	42	18
	редовни	81	35	46	35	13
Факултет за физичка култура	вкупно	149	15	134	46	32
	редовни	107	13	94	34	21
Педагошки факултет	вкупно	651	613	38	176	111
	редовни	453	427	26	136	59
Факултет за земјоделство и биотехнологија	вкупно	62	9	53	23	11
	редовни	27	2	25	10	4
Универзитет „Мајка Тереза“	вкупно	1 833	936	897	825	395
	редовни	1 751	896	855	779	381
Факултет за социјални науки	вкупно	695	387	308	277	136
	редовни	644	364	280	254	124
Економски факултет	вкупно	123	51	72	123	-
	редовни	116	47	69	116	-



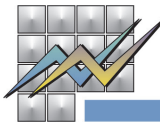
факултетите според начинот на студирање, полот и годините на студирање, 2023/2024 година
and faculties according to the mode of study, sex and year of study, 2023/2024

Години на студии Year of study				Mode of study	
III	IV	V	VI		
1 502	1 546	216	81	total	University of Tetovo
1 284	1 316	216	81	full-time	
109	80	-	-	total	Faculty of Applied Sciences
109	80	-	-	full-time	
55	152	-	-	total	Faculty of Philosophy
53	138	-	-	full-time	
88	217	-	-	total	Faculty of Philology
65	156	-	-	full-time	
23	104	-	-	total	Faculty of Arts
23	104	-	-	full-time	
94	29	-	-	total	Faculty of Law
75	25	-	-	full-time	
78	162	-	-	total	Faculty of Economics
71	144	-	-	full-time	
54	85	-	-	total	Faculty of Business Administration
25	39	-	-	full-time	
674	211	216	81	total	Faculty of Medical Sciences
593	211	216	81	full-time	
122	215	-	-	total	Faculty of Natural Sciences and Mathematics
121	212	-	-	full-time	
33	-	-	-	total	Faculty of Food Technology
33	-	-	-	full-time	
34	37	-	-	total	Faculty of Physical Education
16	36	-	-	full-time	
130	234	-	-	total	Faculty of Pedagogy
98	160	-	-	full-time	
8	20	-	-	total	Faculty of Agriculture and Biotechnology
2	11	-	-	full-time	
306	307	-	-	total	Mother Teresa University
293	298	-	-	full-time	
124	158	-	-	total	Faculty of Social Sciences
116	150	-	-	full-time	
-	-	-	-	total	Faculty of Economics
-	-	-	-	full-time	



T-01: Запишани студенти на додипломски студии на високите стручни школи и
T-01: Students enrolled in undergraduate studies at higher vocational schools

	Начин на студирање	Вкупно Total	Пол Sex		Години на студии Year of study	
			жени women	мажи men	I	II
Факултет за технолошки науки	вкупно	204	163	41	97	49
	редовни	204	163	41	97	49
Факултет за технички науки	вкупно	360	171	189	51	98
	редовни	354	166	188	51	97
Факултет за информатички науки	вкупно	222	39	183	98	82
	редовни	216	39	177	94	81
Факултет за хуманистички науки	вкупно	35	27	8	35	-
	редовни	31	24	7	31	-
Факултет за градежништво и архитектура	вкупно	84	43	41	34	30
	редовни	84	43	41	34	30
Правен факултет	вкупно	110	55	55	110	-
	редовни	102	50	52	102	-
Верски факултети						
Православен богословски факултет – Скопје	вкупно	82	2	80	20	18
	редовни	61	2	59	14	13
Факултет за исламски науки – Скопје	вкупно	241	137	104	57	55
	редовни	134	85	49	37	30
Приватни високообразовни установи						
Високи стручни школи						
Колеџ за медицинска козметологија и физиотерапија - „МИТ“ – Скопје	вкупно	23	14	9	9	6
	редовни	11	10	1	5	1
Бизнис академија „Смилевски“ – Скопје	вкупно	352	172	180	132	139
	редовни	120	61	59	57	50
Висока медицинска школа - Меѓународен Балкански универзитет – Скопје	вкупно	137	117	20	49	55
	редовни	137	117	20	49	55
Висока стручна школа Факултет за бизнис-економија – Скопје	вкупно	174	72	102	10	51
	редовни	104	39	65	4	32
ПВОО Висока стручна школа "Бреинстер Некст" - Скопје	вкупно	98	23	75	74	24
	редовни	98	23	75	74	24
Факултети						
Европски универзитет – Скопје	вкупно	494	249	245	56	140
	редовни	391	218	173	46	118
Факултет за информатика	вкупно	59	10	49	2	17
	редовни	39	9	30	1	17



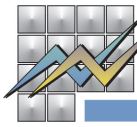
факултетите според начинот на студирање, полот и годините на студирање, 2023/2024 година
and faculties according to the mode of study, sex and year of study, 2023/2024

Години на студии Year of study				Mode of study	
III	IV	V	VI		
41	17	-	-	total	Faculty of Technology
41	17	-	-	full-time	
88	123	-	-	total	Faculty of Technical Sciences
84	122	-	-	full-time	
33	9	-	-	total	Faculty of Information Sciences
32	9	-	-	full-time	
-	-	-	-	total	Faculty of Humanities
-	-	-	-	full-time	
20	-	-	-	total	Faculty of Civil Engineering and Architecture
20	-	-	-	full-time	
-	-	-	-	total	Faculty of Law
-	-	-	-	full-time	
Religious faculties					
16	28	-	-	total	Orthodox Faculty of Theology - Skopje
9	25	-	-	full-time	
38	91	-	-	total	Faculty of Islamic Sciences - Skopje
18	49	-	-	full-time	
Private tertiary institutions					
Higher vocational schools					
8	-	-	-	total	College of Medical Cosmetology and Physiotherapy - "MIT" - Skopje
5	-	-	-	full-time	
81	-	-	-	total	Business Academy Smilevski - Skopje
13	-	-	-	full-time	
33	-	-	-	total	Higher Medical School - International Balkan University - Skopje
33	-	-	-	full-time	
17	96	-	-	total	Higher Vocational School
10	58	-	-	full-time	Faculty of Business Economics - Skopje
-	-	-	-	total	PVOU Higher Vocational School "Brainster Next" - Skopje
-	-	-	-	full-time	
Faculties					
141	109	48	-	total	European University – Skopje
114	65	48	-	full-time	
17	23	-	-	total	Faculty of Informatics
11	10	-	-	full-time	



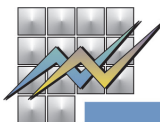
T-01: Запишани студенти на додипломски студии на високите стручни школи и
T-01: Students enrolled in undergraduate studies at higher vocational schools

	Начин на студирање	Вкупно Total	Пол Sex		Години на студии Year of study	
			жени women	мажи men	I	II
Факултет за економски науки	вкупно	55	28	27	4	20
	редовни	47	25	22	4	16
Факултет за детективи и криминалистика	вкупно	119	44	75	13	37
	редовни	50	22	28	5	20
Факултет за арт и дизајн	вкупно	88	70	18	10	34
	редовни	82	65	17	9	33
Факултет за денална медицина	вкупно	173	97	76	27	32
	редовни	173	97	76	27	32
Универзитет на Југоисточна Европа - Тетово	вкупно	2 252	1 066	1 186	700	634
	редовни	1 947	928	1 019	641	573
Правен факултет	вкупно	398	194	204	99	105
	редовни	311	150	161	87	86
Факултет за бизнис и економија	вкупно	356	190	166	85	97
	редовни	289	161	128	75	87
Факултет за современи општествени науки	вкупно	195	101	94	54	33
	редовни	146	79	67	49	24
Факултет за јазици, култура и комуникација	вкупно	240	148	92	52	67
	редовни	194	121	73	39	56
Факултет за современи науки и технологиии	вкупно	975	374	601	361	293
	редовни	930	365	565	351	283
Факултет за здравствени науки	вкупно	88	59	29	49	39
	редовни	77	52	25	40	37
Универзитет АУЕ - ФОН – Скопје	вкупно	568	283	285	152	144
	редовни	512	257	255	141	136
Факултет за информатика	вкупно	76	27	49	27	23
	редовни	72	27	45	26	22
Факултет за правни и политички науки	вкупно	47	30	17	8	13
	редовни	41	24	17	7	12
Економски факултет	вкупно	156	74	82	56	44
	редовни	139	64	75	51	42
Факултет за детективи и безбедност	вкупно	102	44	58	29	14
	редовни	84	39	45	25	11
Факултет за применети странски јазици	вкупно	6	5	1	-	-
	редовни	4	3	1	-	-



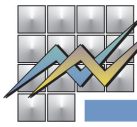
факултетите според начинот на студирање, полот и годините на студирање, 2023/2024 година
and faculties according to the mode of study, sex and year of study, 2023/2024

Години на студии Year of study				Mode of study	
III	IV	V	VI		
23	8	-	-	total	Faculty of Economic Sciences
21	6	-	-	full-time	
34	35	-	-	total	Faculty of Detectives and Criminology
16	9	-	-	full-time	
24	20	-	-	total	Faculty of Art and Design
23	17	-	-	full-time	
43	23	48	-	total	Faculty of Dental Medicine
43	23	48	-	full-time	
439	479	-	-	total	South East European University (SEE) - Tetovo
371	362	-	-	full-time	
88	106	-	-	total	Faculty of Law
69	69	-	-	full-time	
78	96	-	-	total	Faculty of Business and Economics
60	67	-	-	full-time	
48	60	-	-	total	Faculty of Contemporary Social Sciences
36	37	-	-	full-time	
64	57	-	-	total	Faculty of Languages, Culture and Communication
54	45	-	-	full-time	
161	160	-	-	total	Faculty of Contemporary Sciences and Technologies
152	144	-	-	full-time	
-	-	-	-	total	Faculty of Health Sciences
-	-	-	-	full-time	
123	149	-	-	total	AUE - FON University - Skopje
109	126	-	-	full-time	
7	19	-	-	total	Faculty of Informatics
6	18	-	-	full-time	
21	5	-	-	total	Faculty of Law and Political Sciences
19	3	-	-	full-time	
30	26	-	-	total	Faculty of Economics
25	21	-	-	full-time	
29	30	-	-	total	Faculty of Detectives and Security
25	23	-	-	full-time	
-	6	-	-	total	Faculty of Applied Foreign Languages
-	4	-	-	full-time	



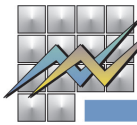
T-01: Запишани студенти на додипломски студии на високите стручни школи и
T-01: Students enrolled in undergraduate studies at higher vocational schools

	Начин на студирање	Вкупно Total	Пол Sex		Години на студии Year of study	
			жени women	мажи men	I	II
Факултет за дизајн и мултимедија	вкупно	158	92	66	32	50
	редовни	150	89	61	32	49
Архитектонски факултет	вкупно	21	11	10	-	-
	редовни	21	11	10	-	-
Факултет за спортски менаџмент	вкупно	2	-	2	-	-
	редовни	1	-	1	-	-
Американ колеџ – Скопје	вкупно	925	407	518	345	273
	редовни	836	367	469	323	252
Факултет за компјутерска техника и информатика	вкупно	218	54	164	91	53
	редовни	189	47	142	83	47
Факултет за деловна економија и организациски науки	вкупно	357	139	218	125	133
	редовни	321	123	198	115	122
Факултет за политички науки	вкупно	126	84	42	59	25
	редовни	110	72	38	55	22
Факултет за архитектура и дизајн	вкупно	205	116	89	70	58
	редовни	205	116	89	70	58
Факултет за правни науки	вкупно	1	1	-	-	-
	редовни	-	-	-	-	-
Факултет за странски јазици	вкупно	18	13	5	-	4
	редовни	11	9	2	-	3
МИТ – Скопје	вкупно	202	103	99	68	64
	редовни	91	49	42	29	27
Факултет за архитектура	вкупно	23	7	16	6	11
	редовни	10	3	7	3	4
Економски факултет	вкупно	31	13	18	13	13
	редовни	13	5	8	4	6
Факултет за правни науки, меѓународни односи и дипломатија	вкупно	34	17	17	13	9
	редовни	13	5	8	4	3
Факултет за психологија	вкупно	63	49	14	20	20
	редовни	42	31	11	13	12
Факултет за дентална медицина	вкупно	3	1	2	3	-
	редовни	3	1	2	3	-
Факултет за безбедност, криминологија и финансиска безбедност	вкупно	48	16	32	13	11
	редовни	10	4	6	2	2



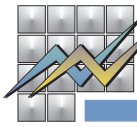
факултетите според начинот на студирање, полот и годините на студирање, 2023/2024 година
and faculties according to the mode of study, sex and year of study, 2023/2024

Години на студии Year of study				Mode of study	
III	IV	V	VI		
27	49	-	-	total	Faculty of Design and Multimedia
25	44	-	-	full-time	
9	12	-	-	total	Faculty of Architecture
9	12	-	-	full-time	
-	2	-	-	total	Faculty of Sport Management
-	1	-	-	full-time	
298	9	-	-	total	American College - Skopje
252	9	-	-	full-time	
74	-	-	-	total	Faculty of Computer Science and IT
59	-	-	-	full-time	
97	2	-	-	total	Faculty of Business Economics and Management
82	2	-	-	full-time	
35	7	-	-	total	Faculty of Political Sciences
26	7	-	-	full-time	
77	-	-	-	total	Faculty of Architecture and Design
77	-	-	-	full-time	
1	-	-	-	total	Faculty of Law
-	-	-	-	full-time	
14	-	-	-	total	Faculty of Foreign Languages
8	-	-	-	full-time	
62	8	-	-	total	Management of Information Technologies - MIT - Skopje
28	7	-	-	full-time	
6	-	-	-	total	Faculty of Architecture
3	-	-	-	full-time	
5	-	-	-	total	Faculty of Economics
3	-	-	-	full-time	
12	-	-	-	total	Faculty of Law, International Relations and Diplomacy
6	-	-	-	full-time	
15	8	-	-	total	Faculty of Psychology
10	7	-	-	full-time	
-	-	-	-	total	Faculty of Dental Medicine
-	-	-	-	full-time	
24	-	-	-	total	Faculty of Security Sciences
6	-	-	-	full-time	



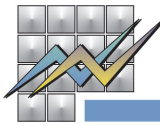
T-01: Запишани студенти на додипломски студии на високите стручни школи и
T-01: Students enrolled in undergraduate studies at higher vocational schools

	Начин на студирање	Вкупно Total	Пол Sex		Години на студии Year of study	
			жени women	мажи men	I	II
Меѓународен Балкански универзитет – Скопје	вкупно	2 763	1 271	1 492	1 029	866
	редовни	2 763	1 271	1 492	1 029	866
Факултет за уметности и дизајн	вкупно	252	168	84	103	64
	редовни	252	168	84	103	64
Факултет за економски и административни науки	вкупно	181	90	91	60	38
	редовни	181	90	91	60	38
Факултет за комуникации	вкупно	39	22	17	10	11
	редовни	39	22	17	10	11
Факултет за хуманистички и општествени науки	вкупно	165	130	35	55	43
	редовни	165	130	35	55	43
Факултет за инженерство	вкупно	776	222	554	286	227
	редовни	776	222	554	286	227
Факултет за образовни науки	вкупно	143	106	37	48	41
	редовни	143	106	37	48	41
Правен факултет	вкупно	539	229	310	149	187
	редовни	539	229	310	149	187
Факултет за дентална медицина	вкупно	668	304	364	318	255
	редовни	668	304	364	318	255
„Еуропа Прима“ - Интернационален Универзитет – Скопје	вкупно	101	35	66	30	37
	редовни	101	35	66	30	37
Факултет за применета музика	вкупно	18	6	12	4	7
	редовни	18	6	12	4	7
Факултет за театарска уметност	вкупно	18	10	8	4	6
	редовни	18	10	8	4	6
Факултет за филмски уметности	вкупно	65	19	46	22	24
	редовни	65	19	46	22	24
Универзитет Скопје	вкупно	955	352	603	197	354
	редовни	265	105	160	93	107
Економски факултет	вкупно	833	315	518	169	293
	редовни	209	94	115	77	79
Факултет за туризам	вкупно	55	26	29	14	25
	редовни	19	6	13	6	7
Факултет за информатика	вкупно	67	11	56	14	36
	редовни	37	5	32	10	21
Меѓународен славјански универзитет „Гаврило Романович Державин“ – Свети Николе	вкупно	1 368	674	694	335	372
	редовни	562	302	260	147	164



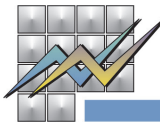
факултетите според начинот на студирање, полот и годините на студирање, 2023/2024 година
and faculties according to the mode of study, sex and year of study, 2023/2024

Години на студии Year of study				Mode of study	
III	IV	V	VI		
537	331	-	-	total	International Balkan University - Skopje
537	331	-	-	full-time	
56	29	-	-	total	Faculty of Arts and Design
56	29	-	-	full-time	
25	58	-	-	total	Faculty of Economics and Administrative Sciences
25	58	-	-	full-time	
8	10	-	-	total	Faculty of Communications
8	10	-	-	full-time	
40	27	-	-	total	Faculty of Humanities and Social Sciences
40	27	-	-	full-time	
146	117	-	-	total	Faculty of Engineering
146	117	-	-	full-time	
29	25	-	-	total	Faculty of Educational Sciences
29	25	-	-	full-time	
138	65	-	-	total	Faculty of Law
138	65	-	-	full-time	
95	-	-	-	total	Faculty of Dental Medicine
95	-	-	-	full-time	
24	10	-	-	total	Europa Prima - International University - Skopje
24	10	-	-	full-time	
5	2	-	-	total	Faculty of Applied Music
5	2	-	-	full-time	
4	4	-	-	total	Faculty of Theatre Arts
4	4	-	-	full-time	
15	4	-	-	total	Faculty of Film Arts
15	4	-	-	full-time	
222	182	-	-	total	University of Skopje
51	14	-	-	full-time	
195	176	-	-	total	Faculty of Economics
39	14	-	-	full-time	
10	6	-	-	total	Faculty of Tourism
6	-	-	-	full-time	
17	-	-	-	total	Faculty of Informatics
6	-	-	-	full-time	
396	265	-	-	total	International Slavic University "Gavrilо Romanovic Derzavin" - Sveti Nikole
149	102	-	-	full-time	



T-01: Запишани студенти на додипломски студии на високите стручни школи и
T-01: Students enrolled in undergraduate studies at higher vocational schools

	Начин на студирање	Вкупно Total	Пол Sex		Години на студии Year of study	
			жени women	мажи men	I	II
Факултет за економика и организација на претприемништво	вкупно	367	176	191	74	113
	редовни	144	71	73	29	45
Факултет за информатика	вкупно	141	24	117	42	56
	редовни	63	11	52	23	26
Факултет за психологија	вкупно	374	304	70	97	76
	редовни	184	150	34	51	41
Факултет за безбедносно инженерство	вкупно	171	37	134	54	58
	редовни	70	12	58	17	29
Факултет за правни студии	вкупно	315	133	182	68	69
	редовни	101	58	43	27	23
Меѓународен универзитет „Визион“	вкупно	765	280	485	173	125
	редовни	765	280	485	173	125
Правен факултет	вкупно	378	148	230	77	41
	редовни	378	148	230	77	41
Факултет за инженерство и архитектура	вкупно	266	35	231	74	55
	редовни	266	35	231	74	55
Факултет за општествени науки	вкупно	121	97	24	22	29
	редовни	121	97	24	22	29
Приватна високообразовна установа (ПВОУ) за бизнис-студии „Еуро колеџ“ – Куманово	вкупно	121	39	82	30	36
	редовни	38	13	25	11	14



факултетите според начинот на студирање, полот и годините на студирање, 2023/2024 година
and faculties according to the mode of study, sex and year of study, 2023/2024

Години на студии Year of study				Mode of study	
III	IV	V	VI		
94	86	-	-	total	Faculty of Economics and Organisational Entrepreneurship
35	35	-	-	full-time	
43	-	-	-	total	Faculty of Informatics
14	-	-	-	full-time	
104	97	-	-	total	Faculty of Psychology
48	44	-	-	full-time	
59	-	-	-	total	Faculty of Safety Engineering
24	-	-	-	full-time	
96	82	-	-	total	Faculty of Law
28	23	-	-	full-time	
257	201	9	-	total	International Vision University
257	201	9	-	full-time	
144	116	-	-	total	Faculty of Law
144	116	-	-	full-time	
73	55	9	-	total	Faculty of Engineering and Architecture
73	55	9	-	full-time	
40	30	-	-	total	Faculty of Social Sciences
40	30	-	-	full-time	
55	-	-	-	total	Private Tertiary Institution of Business Studies - Euro College, Kumanovo
13	-	-	-	full-time	

Подетални информации може да најдете на веб-страницата на Државниот завод за статистика.
Further information about the statistics can be found on the web page of the State Statistical Office.

Издавач: Државен завод за статистика
Скопје, „Даме Груев“ 4, Факс: 02 3111 336
Подготвила: Снежана Стојковиќ
Publisher: State Statistical Office
Skopje, Dame Gruev 4, Fax: +389 2 3111 336
Prepared by: Snezhana Stojkovikj

Кориснички барања
Телефон: 02 3295 741
Ел.пошта: info@stat.gov.mk
User requests
Tel: +389 2 3295 741
E-mail: info@stat.gov.mk

Прашања и информации
Телефон: 02 3295 666
Ел.пошта: press@stat.gov.mk
Enquiries and information
Tel: +389 2 3295 666
E-mail: press@stat.gov.mk