

ОБРАЗОВАНИЕ - EDUCATION

СООПШТЕНИЕ - NEWS RELEASE

Основни и средни училишта на крајот на учебната 2022/2023 година

Според податоците на Државниот завод за статистика, на крајот на учебната 2022/2023 година, бројот на учениците во редовните основни училишта изнесува 182 245, што претставува намалување за 1.4 % во однос на претходната учебна година.

Во редовните средни училишта, бројот на учениците на крајот на учебната 2022/2023 година изнесува 66 678, што претставува намалување за 3.9 % во однос на претходната учебна година.

Primary, lower secondary and upper secondary schools at the end of the school year 2022/2023

According to the data of the State Statistical Office, there were 182 245 students in the regular primary and lower secondary schools at the end of the school year 2022/2023, which is decrease of 1.4% compared to the previous school year.

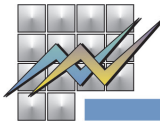
The number of students in the regular upper secondary schools at the end of the school year 2022/2023 was 66 678, which is decrease of 3.9% compared to the previous school year.



ОСНОВНО ОБРАЗОВАНИЕ
PRIMARY AND LOWER SECONDARY EDUCATION

T-01: Училишта, паралелки, ученици и наставници на крајот на учебната 2022/2023 година
T-01: Schools, class sections, students and teachers - end of the school year 2022/2023

	Училишта Schools	Паралелки Class sections	Ученици Students					Наставници Teachers				
			вкупно total	од тоа ученички of which females	завршиле одделение students that finished the grade	% од вкупното % of total	завршиле училиште вкупно graduated students total	вкупно total		со полно работно време full-time		
								сè all	жени women	сè all	жени wo-men	
Редовни основни училишта												
Regular primary and lower secondary schools												
Вкупно												Total
2021/22	976	11 057	184 910	89 668	183 376	99.2	19 012	19 326	13 534	16 603	11 921	2021/22
2022/23	962	10 997	182 245	88 127	180 796	99.2	18 791	19 609	13 937	16 805	12 222	2022/23
2022/2023 ----- 2021/2022	98.6	99.5	98.6	98.3	98.6	-	99.8	101.5	103.0	101.2	102.5	2022/2023 ----- 2021/2022
Специјални основни училишта												
Special primary and lower secondary schools												
Вкупно												Total
2021/22	36	140	627	223	619	98.7	93	249	193	226	178	2021/22
2022/23	35	154	629	224	611	97.1	74	266	211	244	196	2022/23
2022/2023 ----- 2021/2022	97.2	110.0	100.3	100.4	98.7	-	79.6	106.8	109.3	108.0	110.1	2022/2023 ----- 2021/2022
Основни училишта за возрасни												
Primary and lower secondary schools for adults												
Вкупно												Total
2021/22	12	44	440	124	440	100.0	140	47	25	34	16	2021/22
2022/23	12	41	454	184	454	100.0	135	50	28	34	17	2022/23
2022/2023 ----- 2021/2022	100.0	93.2	103.2	148.4	103.2	-	96.4	106.4	112.0	100.0	106.2	2022/2023 ----- 2021/2022



T-02: Редовни основни училишта според јазикот на кој се изведува наставата на крајот на учебната 2022/2023 година
T-02: Regular primary and lower secondary schools according to the language of instruction - end of the school year 2022/2023

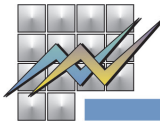
	Училишта Schools	Паралелки Class sections	Ученици Students		Ученици кои завршиле училиште Graduated students that finished the level	Наставници Teachers			Total
			вкупно total	ученички females		вкупно total	со полно работно време full-time		
							сè all	од тоа на определено време of which for definite time	
Вкупно	962	10 997	182 245	88 127	18 791	19 609	16 805	2 631	Total
Од тоа на									Of which in:
Македонски	701	7 007	115 875	55 900	12 119	12 560	10 491	1 454	Macedonian
Албански	287	3 532	59 043	28 637	6 052	6 190	5 636	1 009	Albanian
Турски	63	424	6 949	3 408	584	785	616	155	Turkish
Српски	5	16	122	61	10	40	29	3	Serbian
Босански	2	18	256	121	26	34	33	10	Bosnian

¹⁾ Бројот на училиштата според наставниот јазик не го дава податокот во „вкупно“ поради повеќејазичноста на дел од училиштата.

¹⁾ The number of the schools according to the language of instruction does not correspond with the data in "total" because of multilingual instruction in some schools.

T-03: Успех на учениците по одделенија во редовните основни училишта на крајот на учебната 2022/2023 година
T-03: Final results of the students by grades in the regular primary and lower secondary schools - end of the school year 2022/2023

Одделение Grades	Вкупен број ученици Total number of students		Ученици што со успех го завршиле одделението Students that finished the grade according to the final results					Ученици што го повторуваат одделението Students that will repeat the grade		Неоценети ученици Students without marks			
			со оценка with mark									вкупно завршиле одделение total that finished the grade	
	сè all	ученички females	одлична excellent	многу добра very good	добра good	доволна suffi- cient	описно оценети ученици descrip- tively graded students	сè all	уче- нички females	сè all	ученички females		
Вкупно Total	182 245	88 127	66 439	26 485	18 785	6 721	62 366	180 796	87 544	639	248	810	335
I	20 678	10 002	-	-	-	-	20 678	20 678	10 002	-	-	-	-
II	20 762	9 972	-	-	-	-	20 762	20 762	9 972	-	-	-	-
III	20 926	10 078	-	-	-	-	20 926	20 926	10 078	-	-	-	-
IV	20 426	9 852	13 040	3 989	2 254	882	-	20 165	9 755	77	23	184	74
V	20 577	9 903	13 215	4 066	2 360	738	-	20 379	9 817	76	34	122	52
VI	19 786	9 594	10 102	4 596	3 385	1 263	-	19 346	9 419	253	97	187	78
VII	20 625	10 006	10 396	4 787	3 850	1 328	-	20 361	9 905	110	38	154	63
VIII	19 588	9 493	9 374	4 657	3 884	1 473	-	19 388	9 424	86	37	114	32
IX	18 877	9 227	10 312	4 390	3 052	1 037	-	18 791	9 172	37	19	49	36

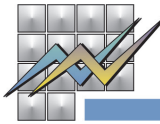


СРЕДНО ОБРАЗОВАНИЕ
UPPER SECONDARY EDUCATION

T-04: Училишта, паралелки, ученици и наставници на крајот на учебната 2022/2023 година

T-04: Schools, class sections, students and teachers - end of the school year 2022/2023

	Училишта Schools	Паралелки Class sections	Ученици Students					Наставници Teachers				
			вкупно total	од тоа ученички of which females	завршиле одделение students that finished the grade	% од вкупното % of total	завршиле училиште вкупно graduated students total	вкупно total		со полно работно време full-time		
								сè all	жени women	сè all	жени women	
Редовни средни училишта												
Regular upper secondary schools												
Вкупно												Total
2021/22	129	3 509	69 378	34 313	69 013	99.5	19 401	7 219	4 532	6 233	3 885	2021/22
2022/23	129	3 460	66 678	32 933	66 364	99.5	18 875	7 164	4 498	6 289	3 895	2022/23
2022/2023 ----- 2021/2022	100.0	98.6	96.1	96.0	96.2	-	97.3	99.2	99.2	100.9	100.2	2022/2023 ----- 2021/2022
Од тоа приватни училишта	11	113	1777	831	1774	99.8	427	257	169	211	141	Of which private schools
Специјални средни училишта												
Special upper secondary schools												
Вкупно												Total
2021/22	4	62	228	68	225	98.7	65	84	42	61	29	2021/22
2022/23	4	61	246	74	246	100.0	93	77	40	62	32	2022/23
2022/2023 ----- 2021/2022	100.0	98.4	107.9	108.8	109.3	-	143.1	91.7	95.2	101.6	110.3	2022/2023 ----- 2021/2022
Средни верски училишта												
Upper secondary religious schools												
Вкупно												Total
2021/22	2	13	144	-	144	100.0	47	39	1	39	1	2021/22
2022/23	2	12	122	-	122	100.0	49	40	-	40	-	2022/23
2022/2023 ----- 2021/2022	100.0	92.3	84.7	-	84.7	-	104.3	102.6	0.0	102.6	0.0	2022/2023 ----- 2021/2022



T-05: Редовни средни училишта според јазикот на кој се изведува наставата во учебната 2022/2023 година
T-05: Regular upper secondary schools according to the language of instruction, school year 2022/2023

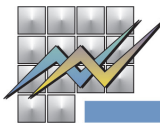
	Училишта Schools ¹⁾	Паралелки Class sections	Ученици Students		Ученици што завршиле училиште ²⁾ Graduated students ²⁾	Наставници Teachers			
			вкупно total	ученички females		вкупно total	со полно работно време full-time		
							сè all	од тоа на определено време of which for definite time	
Вкупно	129	3 460	66 678	32 933	18 875	7 164	6 289	1 000	Total
Од тоа на									Of which in:
Македонски	108	2 328	44 891	22 060	13 593	4 535	4 015	722	Macedonian
Албански	41	956	19 053	9 498	4 614	2 208	1 935	164	Albanian
Турски	13	93	1 402	705	333	197	153	25	Turkish
Англиски	9	83	1 332	670	335	224	186	89	English

¹⁾ Бројот на училиштата според наставниот јазик не го дава податокот во „вкупно“ поради повеќејазичноста на дел од училиштата.

¹⁾ The number of the schools according to the language of instruction does not correspond with the data in "total" because of multilingual instruction in some schools

²⁾ Податокот се однесува на редовните и на вонредните ученици.

²⁾ The data refer to full-time and part-time students



T-06: Успех на учениците во редовното средно образование на крајот на учебната 2022/2023 година
T-06: Final results of the students in the regular upper secondary schools - end of the school year 2022/2023

Клас/година	Паралелки Class sections	Вкупен број ученици Total number of students		Го завршиле класот со оценка Final results of the students:				Вкупно завршиле клас/година Total number of students that finished class-year		Ученици што го повторуваат класот/годината Students that repeat the class- year		Ученици од завршна година што не го завршиле класот ¹⁾ Final year students that did not finish the year ¹⁾	Class - year
		сè all	уче- нички females	одлична excel- lent	многу добра very good	добра good	до- волна suffi- cient	сè all	од тоа ученички of which females	сè all	учени- чки females		
Вкупно	3 460	66 678	32 933	27 546	16 627	15 290	6 901	66 364	32 857	286	72	28	Total
I год. за 3-год. програма	69	1 017	187	46	173	418	330	967	179	50	8	-	I year in 3-year programme
I год. за 4-год. програма	799	16 305	8 118	6 497	4 313	3 772	1 604	16 186	8 089	119	29	-	I year in 4-year programme
II год. за 3-год. програма	67	927	218	73	159	376	296	904	216	23	2	-	II year in 3-year programme
II год. за 4-год. програма	789	16 006	8 138	6 406	3 956	3 749	1 834	15 945	8 121	61	17	-	II year in 4-year programme
III год. за 3-год. програма	70	742	167	88	174	279	194	735	167	-	-	7	III year in 3-year programme
III год. за 4-год. програма	830	15 678	7 978	6 685	3 901	3 618	1 442	15 646	7 962	32	16	-	III year in 4-year programme
IV година	836	16 003	8 127	7 751	3 951	3 078	1 201	15 981	8 123	1	-	21	IV year

¹⁾ Учениците од завршна година што не го завршиле класот немаат статус на повторувачи, туку им се дава можност да ги полагаат предметите по кои имаат негативни оценки.

¹⁾ Final year students that did not finish the year do not have the status of repeaters, but they are given an opportunity to pass the subjects in which they have negative marks

Подетални информации може да најдете на веб-страницата на Државниот завод за статистика.

Further information about the statistics can be found on the web page of the State Statistical Office.

Издавач: Државен завод за статистика
Скопје, „Даме Груев“ 4, Факс: 02 3111 336
Подготвил: Беким Бериша
Publisher: State Statistical Office
Skopje, Dame Gruev 4, Fax: +389 2 3111 336
Prepared by: Bekim Berisha

Кориснички барања
Телефон: 02 3295 741
Ел.пошта: info@stat.gov.mk
User requests
Tel: +389 2 3295 741
E-mail: info@stat.gov.mk

Прашања и информации
Телефон: 02 3295 666
Ел.пошта: press@stat.gov.mk
Enquiries and information
Tel: +389 2 3295 666
E-mail: press@stat.gov.mk

При користење на податоците да се наведе изворот
When using data, please state the source