

НАСЕЛЕНИЕ - POPULATION

СООПШТЕНИЕ - NEWS RELEASE

Природно движење на населението во Република Северна Македонија во четвртото тримесечје од 2023 година - претходни податоци -

Според податоците на Државниот завод за статистика, бројот на живородените деца во четвртото тримесечје од 2023 година, во споредба со истиот период од претходната година, е намален за 4.5 % и изнесува 4 185 живородени деца.

Бројот на умрените лица во четвртото тримесечје од 2023 година бележи намалување од 1.5 % во споредба со истото тримесечје од 2022 година и изнесува 5 028 лица, а од нив 9 се умрени доенчиња.

Природниот прираст е негативен - 843 лица што значи, за толку лица бројот на живородените деца е помал од бројот на умрените лица.

Бројот на склучените бракови во ова тримесечје од годината е зголемен за 1.6 % во споредба со истиот период од 2022 година и изнесува 2 824 бракови.

Во ова тримесечје добиени се 599 извештаи за разведени бракови.

Natural change in population in the Republic of North Macedonia, fourth quarter of 2023 - provisional data -

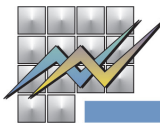
According to the State Statistical Office data, the number of live births recorded in the fourth quarter of 2023 was 4 185, a decrease of 4.5% compared to the same quarter of the previous year.

The number of deaths in the fourth quarter of 2023 decreased by 1.5% compared to the same quarter of 2022 and it amounted to 5 028, of which 9 were infant deaths.

The natural increase is negative, -843 persons, representing the difference by which the number of live births is smaller than the number of deaths.

The number of marriages registered in this quarter of the year was 2 824, an increase of 1.6% compared to the same quarter of 2022.

In this quarter, there were 599 divorces.



T-01: Природно движење на населението во четвртото тримесечје од 2022 година

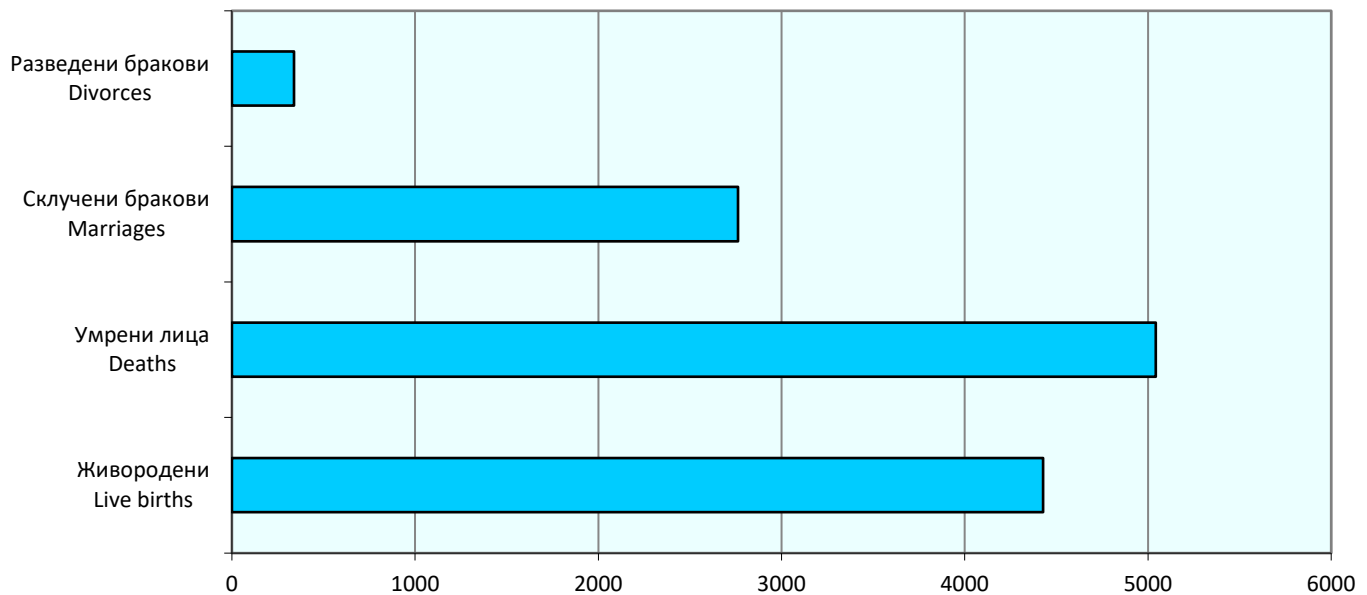
T-01: Natural change in population, fourth quarter of 2022

	2022	2023 ¹⁾				
	IV	I	II	III	IV	
Живородени	4 382	3 656	4 019	4 453	4 185	Live births
Мртвородени	25	37	29	28	17	Stillbirths
Умрени лица	5 104	5 233	4 730	4 747	5 028	Deaths
Природен прираст	- 722	- 1 577	- 711	- 294	- 843	Natural increase
Умрени доенчиња	14	5	6	8	9	Infant deaths
Склучени бракови	2 780	2 396	3 228	4 116	2 824	Marriages
Разведени бракови	408	336	467	301	599	Divorces

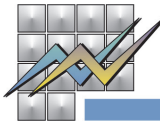
¹⁾Претходни податоци/Provisional data

G-01: Природно движење на населението во четвртото тримесечје од 2023 година

G-01: Natural change in population, fourth quarter of 2023¹⁾



¹⁾Претходни податоци / Provisional data



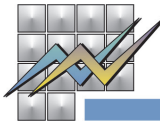
T-02: Живородени деца, умрени и умрени доенчиња, склучени и разведени бракови, според местото на живеење или привремениот престој, по општини, во четвртото тримесечје од 2023 година

T-02: Live births, deaths and infant deaths, marriages and divorces, by place of abode or temporary residence, by municipalities, fourth quarter of 2023

- претходни податоци/provisional data -

Општина	Живородени во земјата Live births in the country	Умрени / Deaths		Пироден прираст Natural increase	Бракови / Marriages		Municipality
		вкупно умрени во земјата total deaths in the country	од тоа: умрени доенчиња of which: infant deaths		склучени бракови во земјата marriages in the country	разведени бракови во земјата divorces in the country	
Северна Македонија	4 185	5 028	9	- 843	2 824	599	North Macedonia
Скопје	1 384	1 398	4	- 14	728	114	Skopje
Аеродром	167	198	1	- 31	83	19	Aerodrom
Бутел	103	94	-	9	55	6	Butel
Гази Баба	149	176	-	- 27	93	7	Gazi Baba
Ѓорче Петров	108	120	1	- 12	56	11	Gjorche Petrov
Карпош	168	203	1	- 35	56	19	Karposh
Кисела Вода	111	188	-	- 77	71	18	Kisela Voda
Сарај	123	60	1	63	91	3	Saraj
Центар	172	162	-	10	53	17	Centar
Чаир	208	139	-	69	115	9	Chair
Шуто Оризари	75	58	-	17	55	5	Shuto Orizari
Арачиново	48	11	-	37	25	2	Arachinovo
Берово	14	33	-	- 19	11	1	Berovo
Битола	171	297	2	- 126	88	40	Bitola
Богданци	13	22	-	- 9	11	5	Bogdanci
Боговиње	50	45	-	5	48	10	Bogovinje
Босилово	25	34	-	- 9	19	2	Bosilovo
Брвеница	28	35	-	- 7	27	1	Brvenica
Валандово	21	33	-	- 12	13	7	Valandovo
Василево	21	29	-	- 8	20	4	Vasilevo
Вевчани	9	6	-	3	3	-	Vevchani
Велес	78	126	-	- 48	69	16	Veles
Виница	20	47	-	- 27	23	15	Vinica
Врапчиште	42	34	-	8	50	2	Vrapchishte
Гевгелија	39	73	-	- 34	33	30	Gevgelija
Гостивар	122	145	-	- 23	94	17	Gostivar
Градско	3	14	-	- 11	3	-	Gradsko
Дебар	28	26	-	2	30	-	Debar

Продолжува на страница 4 / Continuing on page 4



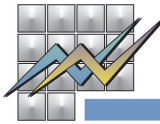
T-02: Живородени деца, умрени и умрени доенчиња, склучени и разведени бракови, според местото на живеење или привремениот престој, по општини, во четвртото тримесечје од 2023 година

T-02: Live births, deaths and infant deaths, marriages and divorces, by place of abode or temporary residence, by municipalities, fourth quarter of 2023

- претходни податоци/provisional data -

Општина	Живородени во земјата Live births in the country	Умрени / Deaths		Пироден прираст Natural increase	Бракови / Marriages		Municipality
		вкупно умрени во земјата total deaths in the country	од тоа: умрени доенчиња of which: infant deaths		склучени бракови во земјата marriages in the country	разведени бракови во земјата divorces in the country	
Дебрца	5	21	-	- 16	2	2	Debrca
Делчево	13	51	-	- 38	14	9	Delchevo
Демир Капија	2	12	-	- 10	5	-	Demir Kapija
Демир Хисар	15	22	-	- 7	12	1	Demir Hisar
Дојран	5	11	-	- 6	4	6	Dojran
Долнени	26	33	-	- 7	16	1	Dolneni
Желино	59	32	-	27	55	11	Zhelino
Зелениково	14	7	-	7	7	-	Zelenikovo
Зрновци	7	3	-	4	4	1	Zrnovci
Илинден	55	45	-	10	20	8	Ilinden
Јегуновце	20	26	-	- 6	5	1	Jegunovce
Кавадарци	80	115	-	- 35	65	13	Kavadarci
Карбинци	7	10	-	- 3	4	1	Karbinci
Кичево	75	125	-	- 50	69	-	Kichevo
Конче	1	9	-	- 8	4	-	Konche
Кочани	44	99	-	- 55	49	16	Kochani
Кратово	9	43	-	- 34	13	13	Kratovo
Крива Паланка	25	59	-	- 34	17	23	Kriva Palanka
Кривогаштани	10	25	-	- 15	5	2	Krivogashrani
Крушево	15	32	-	- 17	5	2	Krushevo
Куманово	235	246	-	- 11	147	37	Kumanovo
Липково	73	42	-	31	95	15	Lipkovo
Лозово	2	5	-	- 3	1	-	Lozovo
Маврово и Ростуше	10	10	-	0	6	2	Mavrovo and Rostusha
Македонска Каменица	9	10	-	- 1	4	4	Makedonska Kamenica
Македонски Брод	13	20	-	- 7	13	-	Makedonski Brod
Могила	7	18	1	- 11	4	2	Mogila
Неготино	32	45	1	- 13	24	-	Negotino
Новаци	5	17	-	- 12	2	-	Novaci

Продолжува на страница 5 / Continuing on page 5



T-02: Живородени деца, умрени и умрени доенчиња, склучени и разведени бракови, според местото на живеење или привремениот престој, по општини, во четвртото тримесечје од 2023 година

T-02: Live births, deaths and infant deaths, marriages and divorces, by place of abode or temporary residence, by municipalities, fourth quarter of 2023

- претходни податоци/provisional data -

Општина	Живородени во земјата Live births in the country	Умрени / Deaths		Природен прираст Natural increase	Бракови / Marriages		Municipality
		вкупно умрени во земјата total deaths in the country	од тоа: умрени доенчиња of which: infant deaths		склучени бракови во земјата marriages in the country	разведени бракови во земјата divorces in the country	
Ново Село	8	21	-	- 13	9	4	Novo Selo
Охрид	116	167	-	- 51	85	18	Ohrid
Петровец	11	19	-	- 8	13	2	Petrovec
Пехчево	5	15	-	- 10	6	2	Pehchevo
Пласница	2	7	-	- 5	-	-	Plasnica
Прилеп	132	206	1	- 74	104	32	Prilep
Пробиштип	25	48	-	- 23	10	2	Probishtip
Радовиш	42	70	-	- 28	43	-	Radovish
Ранковце	3	9	-	- 6	7	3	Rankovce
Ресен	24	50	-	- 26	17	3	Resen
Росоман	8	9	-	- 1	7	1	Rosoman
Свети Николе	19	63	-	- 44	12	10	Sveti Nikole
Сопиште	19	14	-	5	6	1	Sopishte
Старо Нагоричане	14	15	-	- 1	2	1	Staro Nagorichane
Струга	106	102	-	4	86	21	Struga
Струмица	125	147	-	- 22	68	18	Strumica
Студеничани	85	36	-	49	37	4	Studenichani
Теарце	46	42	-	4	55	2	Tearce
Тетово	230	176	-	54	185	20	Tetovo
Центар Жупа	7	8	-	- 1	5	-	Centar Zhupa
Чашка	28	11	-	17	15	1	Chashka
Чешиново - Облешево	9	19	-	- 10	10	2	Cheshinovo - Obleshevo
Чучер - Сандево	37	22	-	15	13	2	Chucher - Sandevo
Штип	95	151	-	- 56	63	14	Shtip

Подетални информации може да најдете на веб-страницата на Државниот завод за статистика.

Further information about the statistics can be found on the web page of the State Statistical Office.

Издавач: Државен завод за статистика
Скопје, „Даме Груев“ 4, Факс: 02 3111 336
Подготвила: Дијана Крстевска
Publisher: State Statistical Office
Skopje, Dame Gruev 4, Fax: +389 2 3111 336
Prepared by: Dijana Krstevska

Кориснички барања
Телефон: 02 3295 741
Ел.пошта: info@stat.gov.mk
User requests
Tel: +389 2 3295 741
E-mail: info@stat.gov.mk

Прашања и информации
Телефон: 02 3295 666
Ел.пошта: press@stat.gov.mk
Enquiries and information
Tel: +389 2 3295 666
E-mail: press@stat.gov.mk

При користење на податоците да се наведе изворот
When using data, please state the source