



## ЖИВОТНА СРЕДИНА - ENVIRONMENT

### СООПШТЕНИЕ - NEWS RELEASE

#### Комунален отпад, 2022 година

Според податоците на Државниот завод за статистика, вкупното количество на собран комунален отпад во Република Северна Македонија во 2022 година изнесува 605 638 тони. Споредено со 2021 година, вкупното количество на собран комунален отпад во 2022 година бележи намалување од 4.2 %.

Најголемо количество на собран комунален отпад е забележано во Скопскиот Регион – 172 288 тони или 28.4 % од вкупното собрано количество. Од вкупното количество на собран комунален отпад, 506 257 тони или 84 % се собрани од домаќинствата, а останатите 16 % од правни и физички лица (комерцијален отпад).

Според видовите отпад, најголемо количество на собран отпад е измешаниот комунален отпад – 494 693 тони или 81.7 %, а најмало количество има отпадот од гума – 1 487 тони или 0.2 % од вкупното количество собран комунален отпад.

Вкупното количество на **создаден комунален отпад** во 2022 година изнесува 856 766 тони. Годишното количество на **создаден комунален отпад по жител** во 2022 година изнесува 467 кг, што е за 3.3 % повеќе од истото количество во 2021 година.

Најголемото количество на собран комунален отпад (99.8 %) се исфрла на **депонија**.

#### Municipal waste, 2022

According to the data of the State Statistical Office, the total amount of collected municipal waste in the Republic of North Macedonia in 2022 was 605 638 tonnes. Compared to 2021, the total amount of collected municipal waste decreased by 4.2%.

The highest amount of collected municipal waste was registered in the Skopje Region - 172 288 tonnes or 28.4% of the total collected amount in the Republic of North Macedonia. Of the total amount of collected municipal waste, 506 257 tonnes or 84% were collected from households, and the remaining 16% from legal and natural persons (commercial waste).

By waste type, the highest amount of collected waste is mixed municipal waste, 494 693 tonnes or 81.7%, and the lowest amount is rubber waste, 1 487 tonnes or 0.2% of the total amount of collected waste.

The total amount of **generated municipal waste** in the Republic of North Macedonia in 2022 was 856 766 tonnes. The annual amount of **generated municipal waste per person** in 2022 was 467 kg per person, which is 3.3 % more than in 2021.

Most of the collected municipal waste (99.8%) is disposed of in **landfills**.



**T-01: Создаден комунален отпад во Република Северна Македонија и годишно количество на комунален отпад по жител, 2022 година**  
**T-01: Generated municipal waste in the Republic of North Macedonia and annual amount of municipal waste per person, 2022**

Референтен период Reference period	Создаден комунален отпад <sup>1)</sup> (во тони) Generated municipal waste <sup>1)</sup> (in tonnes)	Годишно количество на комунален отпад по жител <sup>1)</sup> (во кг) Annual amount of municipal waste per person <sup>1)</sup> (in kg)
2008	713 564	349
2009	725 976	354
2010	721 507	351
2011	735 250	357
2012	786 909	382
2013	792 785	384
2014	765 156	370
2015	786 182	380
2016	796 585	376
2017	786 881	379
2018	854 865	412
2019	915 943	456
2020	913 033	452
2021	896 066	452
2022	856 766	467

<sup>1)</sup> Податоците се проценети врз основа на бројот на резидентното население според Процените на населението, освен за 2021 година, кога процената е извршена според податоците од Пописот на населението, домаќинствата и становите, 2021.

<sup>1)</sup> Data are estimated based on the number of resident population according to the Estimations of the Population, except for 2021 when the estimation is made according to the Census of Population, Households and Dwellings, 2021.

**T-02: Количество на собран и создаден комунален отпад во 2022 година, по региони**  
**T-02: Amount of collected and generated municipal waste in 2022, by regions**

ТОНИ	Собран комунален отпад Collected municipal waste	Создаден комунален отпад <sup>1)</sup> Generated municipal waste <sup>1)</sup>	tonnes
<b>Република Северна Македонија, вкупно</b>	<b>605 638</b>	<b>856 766</b>	<b>Republic of North Macedonia - total</b>
Вардарски	60 284	87 944	Vardar
Источен	90 108	107 431	East
Југозападен	56 499	183 521	Southwest
Југоисточен	57 717	71 724	Southeast
Пелагониски	76 646	90 758	Pelagonia
Полошки	57 672	84 423	Polog
Североисточен	34 423	56 562	Northeast
Скопски	172 288	174 404	Skopje

<sup>1)</sup> Проценети податоци / Estimated data

Издавач: Државен завод за статистика  
Скопје, „Даме Груев“ 4, Факс: 02 3111 336  
Подготвила: Сузана Стојановска; Елјеса Алили  
Publisher: State Statistical Office  
Skopje, Dame Gruev 4, Fax: +389 2 3111 336  
Prepared by: Suzana Stojanovska; Eljesa Alili

Кориснички барања  
Телефон: 02 3295 741  
Ел.пошта: info@stat.gov.mk  
User requests  
Tel: +389 2 3295 741  
E-mail: info@stat.gov.mk

Прашања и информации  
Телефон: 02 3295 666  
Ел.пошта: press@stat.gov.mk  
Enquiries and information  
Tel: +389 2 3295 666  
E-mail: press@stat.gov.mk



**T-03: Количество на собран комунален отпад во 2022 година, по видови**

**T-03: Amount of collected municipal waste in 2022, by type**

Вид на отпад	Количество на собран комунален отпад Amount of collected municipal waste	Waste type
Република Северна Македонија, вкупно	605 638	Republic of North Macedonia - total
Хартија	12 178	Paper
Стакло	3 754	Glass
Пластика	13 063	Plastic
Метал (железо, челик, алуминиум)	2 302	Metal (iron, steel, aluminum)
Органски отпад (храна, лисја и сл.)	40 259	Organic waste (food, leaves, etc)
Текстил	8 373	Textile
Гума	1 487	Rubber
Измешан комунален отпад	494 693	Mixed municipal waste
Останато	29 531	Other

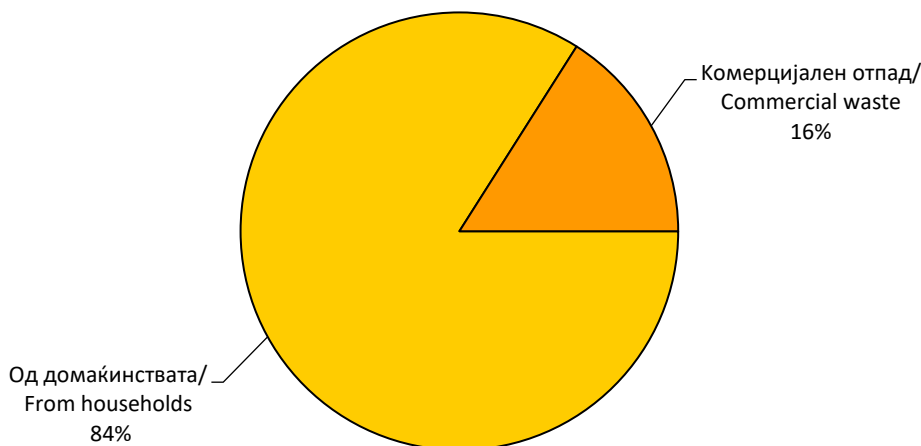
**T-04: Собран комунален отпад во 2022 година според местото на создавањето**

**T-04: Amount of collected waste by site of generation, 2022**

	Собран комунален отпад / Collected municipal waste			
	вкупно total	од домаќинства from households	комерцијален отпад commercial waste	
Тони	605 638	506 257	99 381	Tonnes
Структура %	100	84	16	Structure %

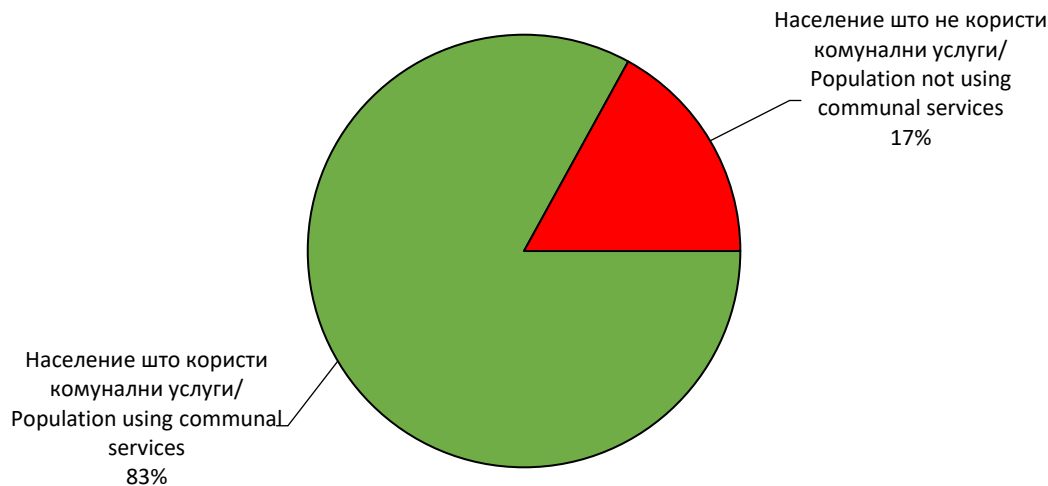
**G-01: Собран комунален отпад според местото на создавањето, 2022 година**

**G-01: Collected municipal waste by site of generation, 2022**

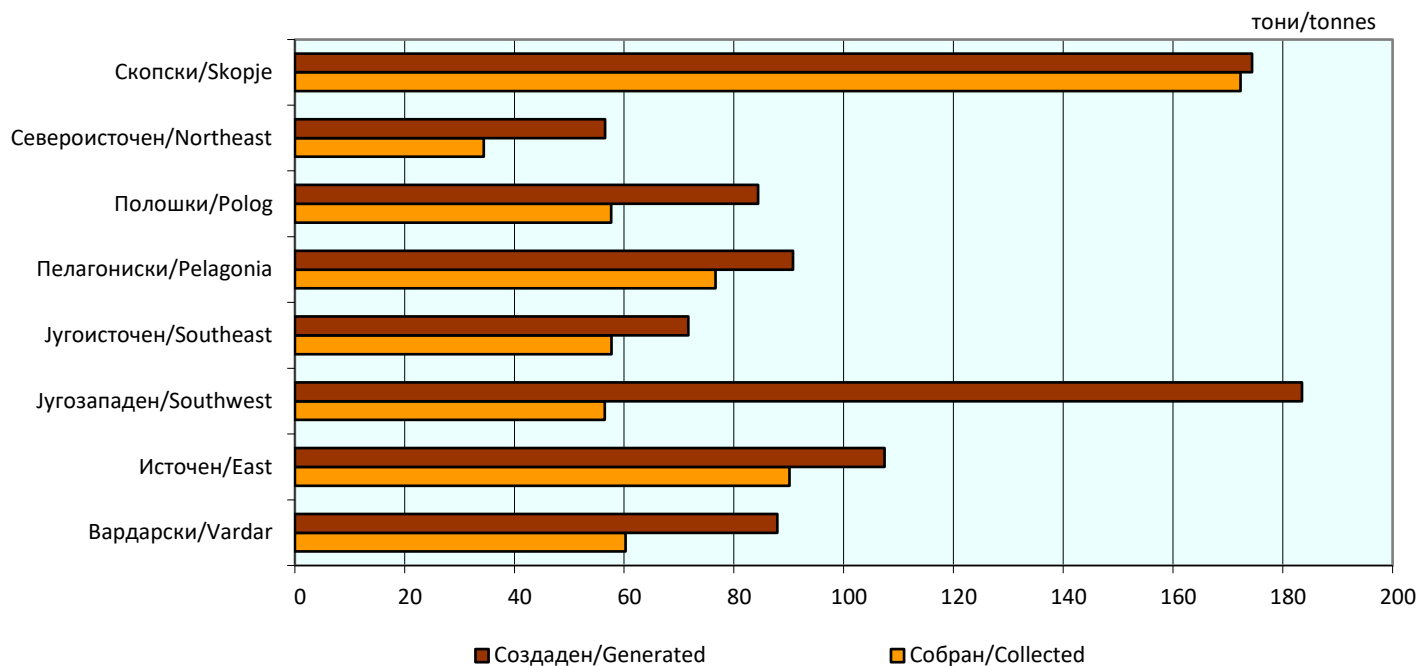




**Г-02: Население што користи комунални услуги за собирање отпад, 2022 година**  
**G-02: Population covered by waste collection communal services, 2022**



**Г-03: Собран и создаден комунален отпад по региони, 2022 година**  
**G-03: Collected and generated municipal waste by regions, 2022**



За подетални информации погледнете ја веб-страницата на Државниот завод за статистика.

Further information about the statistics can be found on the web-page of the State Statistical Office.

Издавач: Државен завод за статистика  
Скопје, „Даме Груев“ 4, Факс: 02 3111 336  
Подготвила: Сузана Стојановска; Елјеса Алили  
Publisher: State Statistical Office  
Skopje, Dame Gruev 4, Fax: +389 2 3111 336  
Prepared by: Suzana Stojanovska; Eljesa Alili

Кориснички барања  
Телефон: 02 3295 741  
Ел.пошта: info@stat.gov.mk  
User requests  
Tel: +389 2 3295 741  
E-mail: info@stat.gov.mk

Прашања и информации  
Телефон: 02 3295 666  
Ел.пошта: press@stat.gov.mk  
Enquiries and information  
Tel: +389 2 3295 666  
E-mail: press@stat.gov.mk