

ТУРИЗАМ - TOURISM

СООПШТЕНИЕ - NEWS RELEASE

Туризам, април 2023 година

Според податоците на Државниот завод за статистика, бројот на туристите во април 2023 година изнесува 69 934, од кои 25.8 % се домашни туристи, а 74.2 % се странски туристи.

Бројот на ноќевањата во април 2023 година изнесува 130 702, од кои 28.4 % се од домашните туристи, а 71.6 % од странските туристи.

Во периодот јануари – април 2023 година, во однос на истиот период од претходната година, бројот на туристите е зголемен за 24.3 %, и тоа: кај домашните туристи има намалување за 3.6 %, а кај странските има зголемување за 46.1 %.

Во периодот јануари – април 2023 година, во однос на истиот период од претходната година, бројот на ноќевањата е зголемен за 13.6 %, и тоа: кај домашните туристи има намалување за 4.8 %, а кај странските има зголемување за 29.0 %.

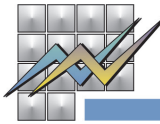
Tourism, April 2023

According to the data of the State Statistical Office, the number of tourists in April 2023 was 69 934, of which 25.8% were domestic tourists and the other 74.2% were foreign tourists.

The number of nights spent in April 2023 was 130 702, of which 28.4% are realised by domestic and the other 71.6% are realised by foreign tourists.

In the period January - April 2023, compared to the same period last year, the number of tourists increased by 24.3%: the number of domestic tourists decreased by 3.6%, while that of foreign tourists increased by 46.1%.

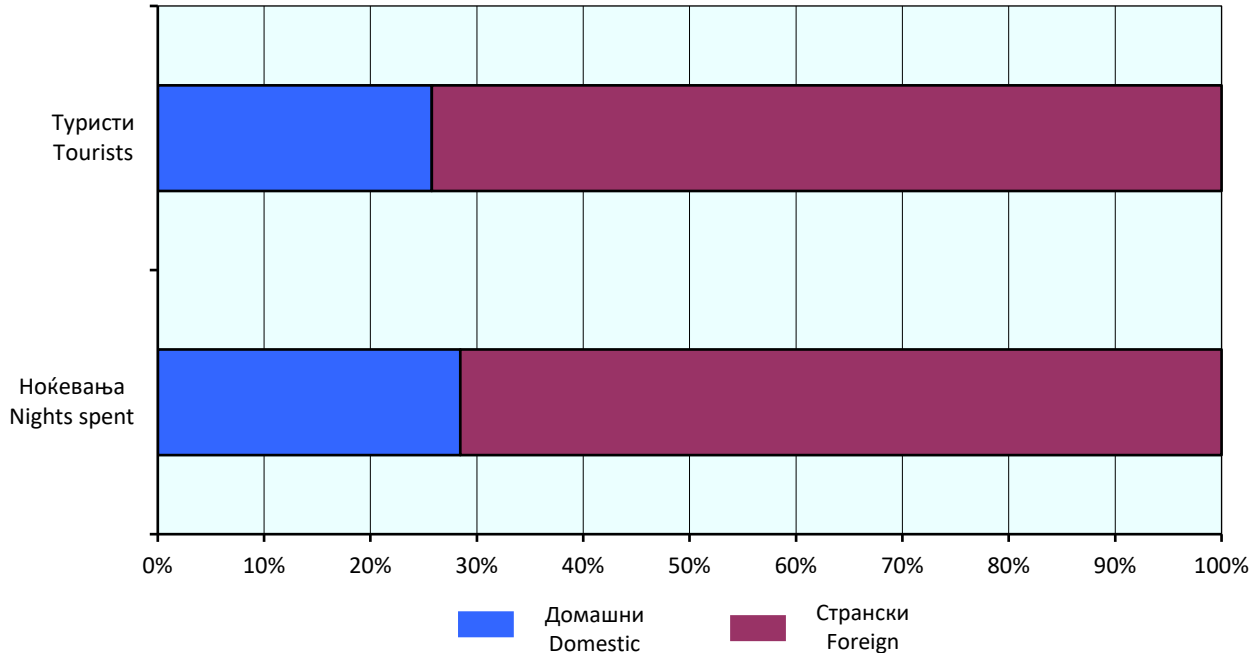
In the period January - April 2023, compared to the same period last year, the number of nights spent increased by 13.6%: the number of nights spent by domestic tourists decreased by 4.8%, while those by foreign tourists increased by 29.0%.

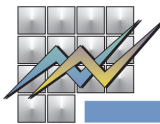


T-01: Број на туристи и ноќевања
T-01: Number of tourists and nights spent

	IV 2022	IV 2023	IV 2023 ----- IV 2022	I-IV 2022	I-IV 2023	I-IV 2023 ----- I-IV 2022	
Број на туристи							Number of tourists
Вкупно	47 617	69 934	146.9	162 380	201 781	124.3	Total
Домашни	16 590	18 028	108.7	71 265	68 684	96.4	Domestic
Странски	31 027	51 906	167.3	91 115	133 097	146.1	Foreign
Број на ноќевања							Number of nights spent
Вкупно	98 979	130 702	132.1	349 696	397 264	113.6	Total
Домашни	36 459	37 172	102.0	159 162	151 530	95.2	Domestic
Странски	62 520	93 530	149.6	190 534	245 734	129.0	Foreign

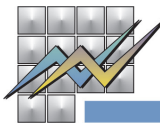
G-01: Структура на домашни и на странски туристи и ноќевања, април 2023 година
G-01: Structure of domestic and foreign tourists and nights spent, April 2023





T-02: Број на туристи и ноќевања по видови туристички места и по видови објекти за сместување, април 2023 година
T-02: Number of tourists and nights spent by types of tourist resorts and by types of accommodation establishments, April 2023

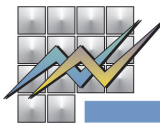
	Туристи Tourists			Ноќевања Nights spent			
	вкупно total	домашни domestic	странски foreign	вкупно total	домашни domestic	странски foreign	
Вкупно	69 934	18 028	51 906	130 702	37 172	93 530	Total
Вид на туристичко место							Types of tourist resorts
Скопје	27 738	3 091	24 647	49 156	5 718	43 438	Skopje
Бањски места	2 022	1 536	486	11 617	9 137	2 480	Spa resorts
Планински места	4 113	2 979	1 134	6 806	4 726	2 080	Mountain resorts
Езерски места	24 014	7 297	16 717	42 270	12 419	29 851	Lake resorts
Други места	12 047	3 125	8 922	20 853	5 172	15 681	Other resorts
Вид на сместувачки објекти							Types of accommodation establishments
Hotели – вкупно	64 781	15 229	49 552	116 434	27 813	88 621	Hotels - total
Hotели*****	20 665	4 516	16 149	34 667	7 673	26 994	Hotels*****
Hotели****	31 691	6 317	25 374	56 250	11 059	45 191	Hotels****
Hotели***	9 919	3 294	6 625	20 782	7 356	13 426	Hotels***
Hotели**	1 964	921	1 043	3 914	1 465	2 449	Hotels**
Hotели*	542	181	361	821	260	561	Hotels*
Мотели	795	111	684	1 748	564	1 184	Motels
Туристички апартмани	68	21	47	403	26	377	Tourist apartments
Преноќишта	653	330	323	1 459	891	568	Overnight lodging houses
Бањски лекувалишта	601	555	46	4 976	4 580	396	Spas
Планински домови и куќи	192	42	150	399	94	305	Mountain lodges and houses
Работнички одморалишта	699	500	199	1 497	1 052	445	Workers' vacation facilities
Детски и младински одморалишта	253	249	4	277	269	8	Children and youth vacation facilities
Кампови	55	-	55	69	-	69	Camps
Куќи, станови за одмор и соби за издавање – вкупно	1 296	816	480	2 426	1 600	826	Houses, vacation apartments and rooms for rent - total
Некатегоризирани објекти за сместување	541	175	366	1 014	283	731	Uncategorized accommodation establishments



T-03: Број на туристи и ноќевања по земја на припадност
T-03: Number of tourists and nights spent by countries of origin

	Туристи Tourists		Ноќевања Nights spent		
	IV 2023	Структура Structure	IV 2023	Структура Structure	
Странски туристи - вкупно	51 906	100.0	93 530	100.0	Foreign tourists - total
Австрија	762	1.5	1 159	1.2	Austria
Албанија	1 219	2.3	2 804	3.0	Albania
Белгија	285	0.5	663	0.7	Belgium
Белорусија	13	0.0	25	0.0	Belarus
Босна и Херцеговина	693	1.3	1 220	1.3	Bosnia and Herzegovina
Бугарија	2 072	4.0	3 135	3.4	Bulgaria
Велика Британија	771	1.5	1 425	1.5	Great Britain
Германија	2 711	5.2	5 221	5.6	Germany
Грција	4 328	8.3	7 219	7.7	Greece
Данска	415	0.8	906	1.0	Denmark
Естонија	48	0.1	162	0.2	Estonia
Ирска	78	0.2	178	0.2	Ireland
Исланд	27	0.1	45	0.0	Iceland
Италија	1 259	2.4	2 507	2.7	Italy
Кипар	36	0.1	100	0.1	Cyprus
Косово	1 700	3.3	2 801	3.0	Kosovo
Латвија	60	0.1	108	0.1	Latvia
Литванија	62	0.1	169	0.2	Lithuania
Луксембург	13	0.0	29	0.0	Luxembourg
Малта	307	0.6	768	0.8	Malta
Норвешка	290	0.6	839	0.9	Norway
Полска	1 126	2.2	1 952	2.1	Poland
Португалија	177	0.3	345	0.4	Portugal
Романија	1 275	2.5	2 711	2.9	Romania
Руска Федерација	151	0.3	269	0.3	Russian Federation
Словачка	238	0.5	650	0.7	Slovakia
Словенија	1 331	2.6	2 280	2.4	Slovenia
Србија	5 730	11.0	11 374	12.2	Serbia

Продолжува на страница 5 / Continuing on page 5



T-03: Број на туристи и ноќевања по земја на припадност
T-03: Number of tourists and nights spent by countries of origin

	Туристи Tourists		Ноќевања Nights spent		
	IV 2023	Структура Structure	IV 2023	Структура Structure	
Турција	12 855	24.8	19 289	20.6	Turkey
Украина	221	0.4	611	0.7	Ukraine
Унгарија	593	1.1	1 074	1.1	Hungary
Финска	162	0.3	278	0.3	Finland
Франција	627	1.2	1 096	1.2	France
Холандија	850	1.6	1 558	1.7	Netherlands
Хрватска	1 695	3.3	3 321	3.6	Croatia
Црна Гора	515	1.0	1 028	1.1	Montenegro
Чешка	833	1.6	1 210	1.3	Czech Republic
Швајцарија	605	1.2	1 200	1.3	Switzerland
Шведска	865	1.7	1 843	2.0	Sweden
Шпанија	589	1.1	987	1.1	Spain
Други европски земји	296	0.6	1 009	1.1	Other European countries
Јужна Африка	13	0.0	27	0.0	South Africa
Други африкански земји	89	0.2	182	0.2	Other African countries
Канада	118	0.2	190	0.2	Canada
САД	1 658	3.2	2 782	3.0	USA
Други северноамерикански земји	60	0.1	114	0.1	Other North-American countries
Бразил	51	0.1	94	0.1	Brazil
Други земји од Јужна и Средна Америка	107	0.2	277	0.3	Other countries of South and Middle America
Израел	499	1.0	1 351	1.4	Israel
Јапонија	68	0.1	119	0.1	Japan
Кина	184	0.4	572	0.6	China
Кореја, Република	94	0.2	113	0.1	Korea (Republic of)
Други азиски земји	908	1.7	1 809	1.9	Other Asian countries
Австралија	146	0.3	288	0.3	Australia
Нов Зеланд	16	0.0	30	0.0	New Zealand
Други земји од Австралија и Океанија	12	0.0	14	0.0	Other countries of Oceania

Подетални информации може да најдете на веб-страницата на Државниот завод за статистика.

Further information about the statistics can be found on the web page of the State Statistical Office.

Издавач: Државен завод за статистика
Скопје, „Даме Груев“ 4, Факс: 02 3111 336
Подготвил: Златко Мирчевски
Publisher: State Statistical Office
Skopje, Dame Gruev 4, Fax: +389 2 3111 336
Prepared by: Zlatko Mirchevski

Кориснички барања
Телефон: 02 3295 741
Ел.пошта: info@stat.gov.mk
User requests
Tel: +389 2 3295 741
E-mail: info@stat.gov.mk

Прашања и информации
Телефон: 02 3295 666
Ел.пошта: press@stat.gov.mk
Enquiries and information
Tel: +389 2 3295 666
E-mail: press@stat.gov.mk

При користење на податоците да се наведе изворот
When using data, please state the source