



СТОКОВНА РАЗМЕНА - EXTERNAL TRADE

СООПШТЕНИЕ - NEWS RELEASE

Стоковна размена со странство, јануари – јуни 2023 година

Според претходните податоци на Државниот завод за статистика, вкупната вредност на извозот на стоки од Република Северна Македонија, во периодот јануари-јуни 2023 година, изнесува 261 984 271 илјади денари и бележи пораст од 3.7% во однос на истиот период од претходната година. Вредноста на увезената стока, во периодот јануари-јуни 2023 година, изнесува 341 219 188 илјади денари што е за 7.4% помалку во споредба со истиот период од претходната година.

Трговскиот дефицит, во периодот јануари-јуни 2023 година, изнесува 79 234 917 илјади денари.

Покриеноста на увозот со извоз, во периодот јануари-јуни 2023, изнесува 76.8%.

Трговската размена по производи покажува дека во извозот најголемо е учеството на катализаторите на носачи со благородни метали или нивни соединенија, сетовите на проводници за палење и слично, за возила, авиони или бродови, електричната енергија и пласматоваланите производи од железо или нелегиран челик, неплатинирани или необложени. Во увозот најмногу се застапени нафтените масла и маслата добиени од битуменозни минерали (освен сурови), другите метали од платинската група и нивни легури, необработени или во облик на прав, платината и легурите на платина, необработени или во прав и благородни метали во колоидна состојба; соединенија, органски или неоргански, од благородни метали, хемиски дефинирани или недефинирани; амалгами од благородни метали.

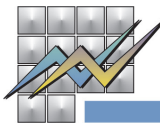
Во периодот јануари-јуни 2023 година, според вкупниот обем на надворешнотрговската размена, Република Северна Македонија најмногу тргувала со Германија, Велика Британија, Грција, Србија и Кина.

Обем на размената, I - VI 2023	Покриеност на увозот со извоз
603 203 458 илјади денари	76.8 %
9 789 481 илјади евра	76.8 %
10 581 494 илјади САД долари	76.8 %

Стоковна размена изразена во евра и САД долари

Изразено во евра, вкупната вредност на извозот на стоки од Република Северна Македонија, во периодот јануари-јуни 2023 година, изнесува 4 251 741 илјади евра, и бележи пораст од 3.8% во однос на истиот период од претходната година. Вредноста на увезената стока, во истиот период, изнесува 5 537 740 илјади евра што е за 7.4% помалку во споредба со истиот период од претходната година. Трговскиот дефицит, во периодот јануари-јуни 2023 година, изнесува 1 285 999 илјади евра.

Вкупната вредност на извозот на стоки од Република Северна Македонија, во периодот јануари-јуни 2023 година, изнесува 4 595 549 илјади САД долари и бележи пораст од 2.7% во однос на истиот период од претходната година. Вредноста на увезената стока, во истиот период, изнесува 5 985 944 илјади САД долари што е за 8.4% помалку во споредба со истиот период од претходната година. Трговскиот дефицит, во периодот јануари-јуни 2023 година, изнесува 1 390 395 илјади САД долари.



External trade, January – June 2023

According to the preliminary data of the State Statistical Office, the total value of exported goods from the Republic of North Macedonia in the period January-June 2023 amounted to 261 984 271 thousand denars, a 3.7% increase compared to the same period last year. The value of imported goods in the same period was 341 219 188 thousand denars, or 7.4% less than the same period last year.

The trade deficit in the period January-June 2023 was 79 234 917 thousand denars.

Import coverage by export in the period January-June 2023 was 76.8%.

The external trade by products shows that in the exports the most significant products are supported catalysts with precious metal or precious metal compounds as the active substance, ignition wiring sets and other wiring sets of a kind used in vehicles, aircraft or ships, the electricity and flat-rolled products of iron or non-alloy steel, not clad, plated or coated. In the imports, the most significant products are petroleum oils and oils obtained from bituminous minerals (other than crude), other metals of the platinum group and alloys thereof, unwrought or in powder form, platinum and platinum alloys, unwrought or in powder form and colloidal precious metals; compounds, inorganic or organic, of precious metals, whether or not chemically defined; amalgams of precious metals.

In the period January-June 2023, according to the total external trade volume, the most important trade partners of the Republic of North Macedonia were Germany, Great Britain, Greece, Serbia and China.

External trade volume I-VI 2023	Import coverage by export
603 203 458 thousand denars	76.8%
9 789 481 thousand euros	76.8%
10 581 494 thousand US dollars	76.8%

External trade expressed in euros and US dollars

Expressed in euros, the total value of exported goods from the Republic of North Macedonia in the period January-June 2023 amounted to 4 251 741 thousand euros, a 3.8% increase compared to the same period last year, while the value of imported goods in the same period was 5 537 740 thousand euros, or 7.4% less than the same period last year. The trade deficit in the period January-June 2023 was 1 285 999 thousand euros.

The total value of exported goods from the Republic of North Macedonia in the period January-June 2023 amounted to 4 595 549 thousand US dollars, a 2.7% increase compared to the same period last year, while the value of imported goods in the same period was 5 985 944 thousand US dollars, or 8.4% less than the same period last year. The trade deficit in the period January-June 2023 was 1 390 395 thousand US dollars.



T-01.1: Стоковна размена, јануари-јуни 2023

T-01.1: External trade, January-June 2023

- Претходни податоци/Preliminary data -

	Денари/Denars			Евра/Euro			САД долари/US \$		
	илјади/thousand								
	V 2023	VI 2023	I-VI 2023	V 2023	VI 2023	I-VI 2023	V 2023	VI 2023	I-VI 2023
Обем на размената Trade volume	107 932 535	100 305 289	603 203 458	1 754 892	1 629 785	9 789 481	1 909 504	1 765 115	10 581 494
Обем - лон Further processing volume	10 919 512	10 433 599	63 515 859	177 542	169 528	1 030 759	193 191	183 610	1 114 064
Извоз Export	47 349 934	42 712 787	261 984 271	769 875	693 997	4 251 741	837 390	751 889	4 595 549
Извоз - лон Export - further processing	6 070 368	6 133 098	37 617 981	98 699	99 654	610 474	107 352	107 925	659 543
Увоз Import	60 582 601	57 592 503	341 219 188	985 016	935 789	5 537 740	1 072 114	1 013 227	5 985 944
Увоз - лон Import - further processing	4 849 144	4 300 502	25 897 878	78 842	69 874	420 285	85 840	75 686	454 521
Покриеност на увозот со извоз Import coverage by export	78.2	74.2	76.8	78.2	74.2	76.8	78.1	74.2	76.8

T-01.2: Просечна вредност на еврото и доларот во Република Северна Македонија

T-01.2: Average exchange rate of euro and dollar in the Republic of North Macedonia

	I-VI 2022	I-VI 2023	Индекси	
			Indices	
			$\frac{I-VI\ 2023}{I-VI\ 2022}$	
Просечен курс за 1 евро во денари	61.68	61.61	99.89	Average exchange rate for 1 euro to denar
Просечен курс за 1 долар во денари	56.40	57.03	101.13	Average exchange rate for 1 dollar to denar

T-01.3: Индекси на стоквната размена, јануари-јуни 2023

T-01.3: External trade indices, January-June 2023

- Претходни податоци/Preliminary data -

	$\frac{VI\ 2023}{\emptyset\ 2022}$	$\frac{VI\ 2023}{V\ 2023}$	$\frac{VI\ 2023}{VI\ 2022}$	$\frac{I-VI\ 2023}{I-VI\ 2022}$	$\frac{VI\ 2023}{\emptyset\ 2022}$	$\frac{VI\ 2023}{V\ 2023}$	$\frac{VI\ 2023}{VI\ 2022}$	$\frac{I-VI\ 2023}{I-VI\ 2022}$	$\frac{VI\ 2023}{\emptyset\ 2022}$	$\frac{VI\ 2023}{V\ 2023}$	$\frac{VI\ 2023}{VI\ 2022}$	$\frac{I-VI\ 2023}{I-VI\ 2022}$
	Индекси пресметани од денари Indices calculated in denars				Индекси пресметани од евра Indices calculated in euros				Индекси пресметани од долари Indices calculated in dollars			
Обем на размената Trade volume	95.6	92.9	93.3	97.1	95.8	92.9	93.5	97.2	98.6	92.4	95.7	96.1
Обем - лон Further processing volume	102.7	95.6	105.9	102.0	102.8	95.5	106.1	102.1	105.6	95.0	108.5	100.9
Извоз Export	100.2	90.2	93.4	103.7	100.3	90.1	93.6	103.8	103.4	89.8	95.7	102.7
Извоз - лон Export - further processing	105.8	101.0	108.3	107.3	105.9	101.0	108.5	107.4	108.8	100.5	111.0	106.1
Увоз Import	92.5	95.1	93.3	92.6	92.6	95.0	93.5	92.6	95.3	94.5	95.7	91.6
Увоз - лон Import - further processing	98.5	88.7	102.6	95.1	98.7	88.6	102.8	95.2	101.3	88.2	105.2	94.1



T-02: Стоковна размена според секторите на СМТК¹⁾

T-02: External trade by sectors of SITC¹⁾

- Претходни податоци/Preliminary data -

	Валута Currency	Извоз/Export			Увоз/Import		
		илјади/thousand		индекси indices	илјади/thousand		индекси indices
		I-VI 2022	I-VI 2023	I-VI 2023 ----- I-VI 2022	I-VI 2022	I-VI 2023	I-VI 2023 ----- I-VI 2022
Вкупно	денари/denars	252 736 573	261 984 271	103.7	368 677 824	341 219 188	92.6
Total	евра/euros	4 097 486	4 251 741	103.8	5 977 264	5 537 740	92.6
	долари/dollars	4 476 298	4 595 549	102.7	6 532 575	5 985 944	91.6
Храна и живи животни	денари/denars	13 111 612	14 231 789	108.5	25 349 647	28 601 068	112.8
Food and live animals	евра/euros	212 581	230 982	108.7	410 989	464 188	112.9
	долари/dollars	231 531	249 871	107.9	449 493	501 694	111.6
Пијалаци и тутун	денари/denars	6 115 930	7 432 215	121.5	3 430 754	3 414 466	99.5
Beverages and tobacco	евра/euros	99 149	120 681	121.7	55 622	55 416	99.6
	долари/dollars	107 642	130 691	121.4	60 826	59 943	98.5
Суровини (кои не се храна), освен гориво	денари/denars	13 541 179	11 730 505	86.6	8 950 957	6 234 815	69.7
Crude materials, inedible, except fuels	евра/euros	219 544	190 392	86.7	145 122	101 196	69.7
	долари/dollars	239 209	205 774	86.0	158 360	109 419	69.1
Минерални горива, мазива и сродни производи	денари/denars	7 657 744	11 208 248	146.4	67 350 103	46 360 210	68.8
Mineral fuels, lubricants and related materials	евра/euros	124 165	181 830	146.4	1 091 895	752 297	68.9
	долари/dollars	135 605	196 185	144.7	1 196 829	811 770	67.8
Животински и растителни масла, масти и восоци	денари/denars	559 611	380 778	68.0	2 787 258	1 783 317	64.0
Animal and vegetable oils, fats and waxes	евра/euros	9 071	6 179	68.1	45 194	28 937	64.0
	долари/dollars	9 776	6 676	68.3	48 989	31 291	63.9
Хемиски и сродни производи, н.н.	денари/denars	84 020 276	88 384 452	105.2	51 064 485	45 831 107	89.8
Chemicals and related products, n.e.s.	евра/euros	1 362 141	1 434 372	105.3	827 900	743 802	89.8
	долари/dollars	1 489 012	1 550 568	104.1	904 108	804 119	88.9
Производи класирани според материјалот	денари/denars	45 418 113	30 225 633	66.5	121 760 114	109 456 605	89.9
Manufactured goods classified chiefly by material	евра/euros	736 352	490 547	66.6	1 974 089	1 776 414	90.0
	долари/dollars	804 648	530 062	65.9	2 156 340	1 921 410	89.1
Машини и транспортни уреди	денари/denars	56 836 404	68 269 025	120.1	67 731 486	76 258 363	112.6
Machinery and transport equipment	евра/euros	921 455	1 107 924	120.2	1 098 100	1 237 678	112.7
	долари/dollars	1 007 315	1 197 604	118.9	1 199 117	1 338 056	111.6
Разни готови производи	денари/denars	25 282 904	29 914 487	118.3	19 858 439	22 241 410	112.0
Miscellaneous manufactured articles	евра/euros	409 902	485 475	118.4	321 957	360 958	112.1
	долари/dollars	448 149	524 538	117.0	351 560	390 129	111.0
Стоки и трансакции не класирани на друго место во СМТК	денари/denars	192 799	207 137	107.4	394 580	1 037 828	263.0
Commodities and transactions not classified elsewhere in the SITC	евра/euros	3 126	3 359	107.5	6 397	16 855	263.5
	долари/dollars	3 410	3 580	105.0	6 954	18 116	260.5

¹⁾ Стандардна меѓународна трговска класификација, рев. 4./Standard International Trade Classification, Rev.4



T-03: Стоковна размена според економските групации на земјите¹⁾

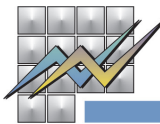
T-03: External trade by economic groups of countries¹⁾

- Претходни податоци/Preliminary data -

	Валута Currency	Извоз/Export			Увоз/Import		
		илјади/thousand		индекси indices	илјади/thousand		индекси indices
		I-VI 2022	I-VI 2023	I-VI 2023 ----- I-VI 2022	I-VI 2022	I-VI 2023	I-VI 2023 ----- I-VI 2022
Вкупно	денари/denars	252 736 573	261 984 271	103.7	368 677 824	341 219 188	92.6
Total	евра/euros	4 097 486	4 251 741	103.8	5 977 264	5 537 740	92.6
	долари/dollars	4 476 298	4 595 549	102.7	6 532 575	5 985 944	91.6
ЕУ 27	денари/denars	198 263 635	208 908 994	105.4	172 780 826	165 307 261	95.7
EU 27	евра/euros	3 214 340	3 390 351	105.5	2 801 236	2 682 744	95.8
	долари/dollars	3 511 656	3 664 759	104.4	3 062 412	2 899 357	94.7
ЕФТА	денари/denars	1 768 674	3 381 665	191.2	4 689 959	3 236 194	69.0
EFTA	евра/euros	28 676	54 875	191.4	76 032	52 524	69.1
	долари/dollars	31 257	59 125	189.2	83 115	56 766	68.3
Организација на земјите извознички на нафта и нафтени деривати	денари/denars	901 828	456 735	50.6	3 712 758	2 425 591	65.3
Organisation of Petroleum Exporting Countries	евра/euros	14 622	7 412	50.7	60 206	39 369	65.4
	долари/dollars	15 873	8 026	50.6	65 550	42 546	64.9
Западен Балкан	денари/denars	28 941 696	30 053 673	103.8	33 607 090	30 461 091	90.6
Western Balkan Countries	евра/euros	469 227	487 741	103.9	544 847	494 343	90.7
	долари/dollars	511 818	527 312	103.0	595 008	534 157	89.8
Северноамериканска зона на слободна трговија	денари/denars	3 329 635	2 353 726	70.7	5 310 248	7 664 340	144.3
North American Free Trade Agreement	евра/euros	53 976	38 201	70.8	86 102	124 441	144.5
	долари/dollars	59 228	41 232	69.6	93 898	134 534	143.3
Организација за економска соработка на земјите од Азиско-пацифичкиот Регион	денари/denars	2 048 244	2 818 245	137.6	29 882 481	32 631 838	109.2
Asia Pacific Economic Cooperation	евра/euros	33 206	45 767	137.8	484 462	529 648	109.3
	долари/dollars	36 416	49 443	135.8	528 987	572 774	108.3
Заедница на независни држави	денари/denars	3 528 902	2 824 721	80.0	16 171 612	10 862 552	67.2
Commonwealth of Independent States	евра/euros	57 216	45 844	80.1	262 150	176 246	67.2
	долари/dollars	62 184	49 538	79.7	289 818	189 953	65.5
Останати земји, неспоменати на друго место	денари/denars	13 953 959	11 186 512	80.2	102 522 849	88 630 322	86.4
Miscellaneous - countries not specified extra	евра/euros	226 222	181 550	80.3	1 662 229	1 438 426	86.5
	долари/dollars	247 865	196 114	79.1	1 813 788	1 555 856	85.8

¹⁾ Применета е ревидирана економска групација на земјите подготвена според Геономенклатурата на ЕУ – Номенклатура на земји и територии за статистиката на стоконата размена на Унијата и статистиката на стоконата размена помеѓу земјите членки на Унијата.

¹⁾ The economic grouping of countries is revised according to the Geonomenclature - Nomenclature of Countries and Territories for the External Trade Statistics of the Union and Statistics of Trade Between Member States



T-04: Земји со најголем обем на размена со Република Северна Македонија¹⁾
T-04: Countries with the highest volume of trade with the Republic of North Macedonia¹⁾

- Претходни податоци/Preliminary data -

	Валута Currency	Обем/Volume			Извоз/Export			Увоз/Import		
		илјади/thousand		индекси indices	илјади/thousand		индекси indices	илјади/thousand		индекси indices
		I-VI 2022	I-VI 2023	I-VI 2023 ----- I-VI 2022	I-VI 2022	I-VI 2023	I-VI 2023 ----- I-VI 2022	I-VI 2022	I-VI 2023	I-VI 2023 ----- I-VI 2022
Вкупно Total	денари/denars евра/euros долари/dollars	621 414 397 10 074 750 11 008 873	603 203 458 9 789 481 10 581 494	97.1 97.2 96.1	252 736 573 4 097 486 4 476 298	261 984 271 4 251 741 4 595 549	103.7 103.8 102.7	368 677 824 5 977 264 6 532 575	341 219 188 5 537 740 5 985 944	92.6 92.6 91.6
Германија Germany	денари/denars евра/euros долари/dollars	141 738 792 2 297 913 2 512 027	152 280 226 2 471 280 2 671 249	107.4 107.5 106.3	110 466 614 1 790 909 1 957 890	118 477 229 1 922 682 2 078 221	107.3 107.4 106.1	31 272 179 507 004 554 137	33 802 998 548 597 593 028	108.1 108.2 107.0
Велика Британија Great Britain	денари/denars Great Britain долари/dollars	62 262 816 1 009 478 1 103 132	52 085 840 845 322 914 476	83.7 83.7 82.9	5 247 986 85 075 93 336	3 916 450 63 561 68 746	74.6 74.7 73.7	57 014 830 924 403 1 009 796	48 169 389 781 760 845 731	84.5 84.6 83.8
Грција Greece	денари/denars евра/euros долари/dollars	48 491 762 786 179 858 012	43 454 438 705 187 761 766	89.6 89.7 88.8	8 372 184 135 732 148 340	10 341 140 167 807 181 222	123.5 123.6 122.2	40 119 578 650 447 709 672	33 113 298 537 380 580 544	82.5 82.6 81.8
Србија Serbia	денари/denars евра/euros долари/dollars	34 453 640 558 577 609 921	32 673 837 530 242 573 221	94.8 94.9 94.0	10 125 039 164 154 179 214	11 973 163 194 299 210 100	118.3 118.4 117.2	24 328 601 394 423 430 707	20 700 673 335 943 363 120	85.1 85.2 84.3
Кина China	денари/denars евра/euros долари/dollars	27 466 166 445 288 486 112	30 768 306 499 427 540 040	112.0 112.2 111.1	1 706 334 27 663 30 384	2 545 336 41 338 44 663	149.2 149.4 147.0	25 759 832 417 626 455 728	28 222 970 458 089 495 376	109.6 109.7 108.7
Бугарија Bulgaria	денари/denars евра/euros долари/dollars	33 420 935 541 849 593 072	26 454 010 429 299 463 743	79.2 79.2 78.2	13 323 612 216 011 235 634	11 999 521 194 742 210 384	90.1 90.2 89.3	20 097 323 325 838 357 438	14 454 489 234 557 253 359	71.9 72.0 70.9
Турција Turkey	денари/denars евра/euros долари/dollars	29 919 402 485 087 529 298	25 805 732 418 812 452 631	86.3 86.3 85.5	6 250 516 101 335 110 895	6 009 163 97 519 105 227	96.1 96.2 94.9	23 668 886 383 752 418 403	19 796 569 321 293 347 403	83.6 83.7 83.0
Италија Italy	денари/denars евра/euros долари/dollars	23 987 233 388 911 424 263	22 008 897 357 183 386 182	91.8 91.8 91.0	9 976 203 161 758 176 124	6 919 886 112 295 121 394	69.4 69.4 68.9	14 011 031 227 153 248 139	15 089 010 244 888 264 788	107.7 107.8 106.7
Унгарија Hungary	денари/denars Hungary долари/dollars	13 446 456 218 007 238 358	16 464 445 267 206 288 747	122.4 122.6 121.1	7 292 432 118 229 129 350	9 678 694 157 083 169 829	132.7 132.9 131.3	6 154 025 99 777 109 008	6 785 751 110 124 118 918	110.3 110.4 109.1
Косово Kosovo	денари/denars евра/euros долари/dollars	15 557 213 252 225 275 355	14 270 001 231 591 250 276	91.7 91.8 90.9	11 686 243 189 471 206 550	10 934 314 177 459 191 852	93.6 93.7 92.9	3 870 970 62 754 68 805	3 335 687 54 132 58 424	86.2 86.3 84.9

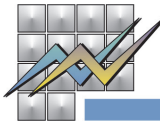
Продолжува на страница 7 / Continues on page 7

Издавач: Државен завод за статистика
Скопје, „Даме Груев“ 4, Факс: 02 3111 336
Подготвила: Сузана Срчкова
Publisher: State Statistical Office
Skopje, Dame Gruev 4, Fax: +389 2 3111 336
Prepared by: Suzana Srchokova

Кориснички барања
Телефон: 02 3295 741
Ел.пошта: info@stat.gov.mk
User requests
Tel: +389 2 3295 741
E-mail: info@stat.gov.mk

Прашања и информации
Телефон: 02 3295 666
Ел.пошта: press@stat.gov.mk
Enquiries and information
Tel: +389 2 3295 666
E-mail: press@stat.gov.mk

При користење на податоците да се наведе изворот
When using data, please state the source



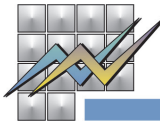
T-04: Земји со најголем обем на размена со Република Северна Македонија¹⁾
T-04: Countries with the highest volume of trade with the Republic of North Macedonia¹⁾

- Претходни податоци/Preliminary data -

	Валута Currency	Обем/Volume			Извоз/Export			Увоз/Import		
		илјади/thousand		индекси indices	илјади/thousand		индекси indices	илјади/thousand		индекси indices
		I-VI 2022	I-VI 2023	I-VI 2023 ----- I-VI 2022	I-VI 2022	I-VI 2023	I-VI 2023 ----- I-VI 2022	I-VI 2022	I-VI 2023	I-VI 2023 ----- I-VI 2022
Полска Poland	денари/denars евра/euros долари/dollars	12 531 733 203 173 222 206	13 303 381 215 897 233 412	106.2 106.3 105.0	2 791 540 45 260 49 495	2 900 828 47 077 50 909	103.9 104.0 102.9	9 740 193 157 913 172 711	10 402 553 168 820 182 503	106.8 106.9 105.7
Белгија Belgia	денари/denars евра/euros долари/dollars	7 659 027 124 171 135 736	13 278 882 215 555 233 254	173.4 173.6 171.8	4 377 245 70 964 77 553	9 406 323 152 714 165 389	214.9 215.2 213.3	3 281 781 53 206 58 183	3 872 559 62 840 67 864	118.0 118.1 116.6
Руска Федерација Russian Federation	денари/denars евра/euros долари/dollars	13 095 019 212 278 233 783	11 202 855 181 765 195 829	85.6 85.6 83.8	1 575 276 25 539 27 829	1 676 640 27 211 29 350	106.4 106.5 105.5	11 519 743 186 739 205 954	9 526 215 154 555 166 479	82.7 82.8 80.8
Чешка Република Czech Republic	денари/denars евра/euros долари/dollars	8 043 358 130 405 142 493	10 635 125 172 607 186 613	132.2 132.4 131.0	4 019 185 65 162 71 213	5 528 152 89 725 97 010	137.5 137.7 136.2	4 024 174 65 243 71 281	5 106 973 82 882 89 603	126.9 127.0 125.7
Романија Romania	денари/denars евра/euros долари/dollars	12 522 253 203 022 221 870	10 385 352 168 543 182 132	82.9 83.0 82.1	3 657 006 59 289 64 725	4 296 545 69 725 75 323	117.5 117.6 116.4	8 865 247 143 734 157 144	6 088 807 98 818 106 809	68.7 68.8 68.0
Шпанија Spain	денари/denars евра/euros долари/dollars	9 591 398 155 500 169 435	9 052 929 146 936 158 832	94.4 94.5 93.7	6 265 064 101 573 110 517	5 355 785 86 919 93 951	85.5 85.6 85.0	3 326 334 53 927 58 917	3 697 144 60 017 64 882	111.1 111.3 110.1
Холандија Netherlands	денари/denars евра/euros долари/dollars	10 145 224 164 476 179 656	8 891 340 144 291 155 963	87.6 87.7 86.8	5 300 710 85 936 93 703	3 251 950 52 773 57 015	61.3 61.4 60.8	4 844 514 78 540 85 953	5 639 390 91 517 98 948	116.4 116.5 115.1
САД USA	денари/denars евра/euros долари/dollars	7 379 543 119 645 130 837	8 411 369 136 561 147 559	114.0 114.1 112.8	2 822 396 45 752 50 312	1 719 874 27 911 30 106	60.9 61.0 59.8	4 557 146 73 893 80 525	6 691 495 108 650 117 453	146.8 147.0 145.9
Словенија Slovenia	денари/denars евра/euros долари/dollars	8 679 897 140 719 154 199	8 257 765 134 023 144 859	95.1 95.2 93.9	3 717 317 60 266 66 113	3 522 060 57 163 61 748	94.7 94.9 93.4	4 962 580 80 453 88 087	4 735 705 76 860 83 112	95.4 95.5 94.4
Австрија Austria	денари/denars Austria	6 957 939 112 809 123 408	8 095 407 131 372 141 962	116.3 116.5 115.0	2 570 852 41 682 45 608	2 922 362 47 422 51 231	113.7 113.8 112.3	4 387 087 71 128 77 800	5 173 046 83 950 90 730	117.9 118.0 116.6

¹⁾ Прикажани се првите 20 земји според обемот на размената во јануари – јуни 2023 година.

¹⁾ Shown are the top 20 countries according to the volume of trade in January-June 2023



T-05: Стоковна размена според Класификацијата на производите по дејности, КПД¹⁾

T-05: External trade by Classification of Products by Activity, CPA¹⁾

- Претходни податоци/Preliminary data -

	Валута Currency	Извоз/ Export			Увоз/Import		
		илјади/thousand		индекси indices	илјади/thousand		индекси indices
		I-VI 2022	I-VI 2023	I-VI 2023 ----- I-VI 2022	I-VI 2022	I-VI 2023	I-VI 2023 ----- I-VI 2022
Вкупно	денари/denars	252 736 573	261 984 271	103.7	368 677 824	341 219 188	92.6
Total	евра/euros	4 097 486	4 251 741	103.8	5 977 264	5 537 740	92.6
	долари/dollars	4 476 298	4 595 549	102.7	6 532 575	5 985 944	91.6
Земјоделски производи, производи на шумарството и риболовот	денари/denars	8 532 820	9 474 009	111.0	5 399 672	5 109 694	94.6
Products of agriculture, forestry and fishing	евра/euros	138 342	153 824	111.2	87 545	82 917	94.7
	долари/dollars	149 962	166 675	111.1	96 020	89 540	93.3
Рударство и вадење на камен	денари/denars	8 516 374	7 721 866	90.7	13 779 431	12 654 916	91.8
Mining and quarrying	евра/euros	138 079	125 334	90.8	223 374	205 336	91.9
	долари/dollars	150 572	135 444	90.0	245 644	221 180	90.0
Производи на преработувачката индустрија	денари/denars	228 729 812	233 557 852	102.1	324 058 116	312 767 121	96.5
Manufactured products	евра/euros	3 708 259	3 790 389	102.2	5 253 900	5 076 035	96.6
	долари/dollars	4 052 410	4 096 790	101.1	5 736 047	5 487 972	95.7
Електрична енергија, гас, пареа и климатизација	денари/denars	2 734 974	7 892 784	288.6	22 517 615	6 755 442	30.0
Electricity, gas, steam and air conditioning	евра/euros	44 348	128 026	288.7	365 055	109 625	30.0
	долари/dollars	48 908	138 092	282.4	403 122	118 346	29.4
Снабдување со вода; отстранување на отпадни води; ракување со отпад и дејности за санација на околината	денари/denars	3 924 680	2 976 380	75.8	2 477 521	2 784 283	112.4
Water supply; sewerage, waste management and remediation services	евра/euros	63 629	48 304	75.9	40 169	45 189	112.5
	долари/dollars	69 182	52 224	75.5	43 864	48 880	111.4
Останати	денари/denars	297 913	361 379	121.3	445 469	1 147 732	257.6
Others	евра/euros	4 830	5 864	121.4	7 222	18 638	258.1
	долари/dollars	5 264	6 325	120.2	7 879	20 027	254.2

¹⁾ Класификација на производите по дејности (КПД 2015)

¹⁾ Classification of Products by Activity (KPD 2015)



T-06: Стоковна размена според основните економски категории, ОЕК¹⁾

T-06: External trade by Classification by Broad Economic Categories, BEC¹⁾

- Претходни податоци/Preliminary data -

	Валута Currency	Извоз/Export			Увоз/Import		
		илјади/thousand		индекси indices	илјади/thousand		индекси indices
		I-VI 2022	I-VI 2023	I-VI 2023 ----- I-VI 2022	I-VI 2022	I-VI 2023	I-VI 2023 ----- I-VI 2022
Вкупно	денари/denars	252 736 573	261 984 271	103.7	368 677 824	341 219 188	92.6
Total	евра/euros	4 097 486	4 251 741	103.8	5 977 264	5 537 740	92.6
	долари/dollars	4 476 298	4 595 549	102.7	6 532 575	5 985 944	91.6
Капитални производи	денари/denars	15 881 261	22 308 625	140.5	28 460 484	30 834 747	108.3
Capital goods	евра/euros	257 467	362 078	140.6	461 422	500 457	108.5
	долари/dollars	281 729	391 622	139.0	504 250	540 953	107.3
Интермедијарни производи	денари/denars	196 455 454	195 363 081	99.4	278 286 973	239 396 329	86.0
Intermediate goods	евра/euros	3 185 028	3 170 504	99.5	4 511 790	3 885 124	86.1
	долари/dollars	3 479 633	3 426 644	98.5	4 931 541	4 199 609	85.2
Производи за широка потрошувачка	денари/denars	39 876 405	43 795 414	109.8	53 126 190	59 924 314	112.8
Consumer goods	евра/euros	646 504	710 768	109.9	861 314	972 574	112.9
	долари/dollars	705 685	768 274	108.9	941 547	1 051 347	111.7
Останати производи, неспоменати на друго место	денари/denars	523 453	517 151	98.8	8 804 177	11 063 797	125.7
Other, not elsewhere specified	евра/euros	8 486	8 391	98.9	142 739	179 585	125.8
	долари/dollars	9 250	9 010	97.4	155 236	194 036	125.0

¹⁾ Класификација според основните економски категории (ОЕК)

¹⁾ Classification by Broad Economic Categories (BEC)

Подетални информации може да најдете на веб-страницата на Државниот завод за статистика.

Further information about the statistics can be found on the web page of the State Statistical Office.

Издавач: Државен завод за статистика
Скопје, „Даме Груев“ 4, Факс: 02 3111 336
Подготвила: Сузана Срчкова
Publisher: State Statistical Office
Skopje, Dame Gruev 4, Fax: +389 2 3111 336
Prepared by: Suzana Srchokova

Кориснички барања
Телефон: 02 3295 741
Ел.пошта: info@stat.gov.mk
User requests
Tel: +389 2 3295 741
E-mail: info@stat.gov.mk

Прашања и информации
Телефон: 02 3295 666
Ел.пошта: press@stat.gov.mk
Enquiries and information
Tel: +389 2 3295 666
E-mail: press@stat.gov.mk

При користење на податоците да се наведе изворот
When using data, please state the source