



## СТОКОВНА РАЗМЕНА - EXTERNAL TRADE

### СООПШТЕНИЕ - NEWS RELEASE

#### Стоковна размена со странство, јануари – ноември 2022 година

Според претходните податоци на Државниот завод за статистика, вкупната вредност на извозот на стоки од Република Северна Македонија, во периодот јануари – ноември 2022 година, изнесува 471 373 069 илјади денари и бележи пораст од 20.8 % во однос на истиот период од претходната година. Вредноста на увезената стока, во периодот јануари – ноември 2022 година, изнесува 684 609 418 илјади денари, што е за 27.8 % повеќе во споредба со истиот период од претходната година.

Трговскиот дефицит, во периодот јануари – ноември 2022 година, изнесува 213 236 349 илјади денари.

Покриеноста на увозот со извоз, во периодот јануари – ноември 2022, изнесува 68.9 %.

Трговската размена по производи покажува дека во извозот е најголемо учеството на катализаторите на носачи со благородни метали или нивни соединенија, сетовите на проводници за палење и слично, за возила, авиони или бродови, деловите на седишта од подгрупата 821.1 и други катализатори на носачи. Во увозот се најмногу застапени нафтените масла и маслата добиени од битуменозни минерали (освен сурови), другите метали од платинската група и нивни легури, необработени или во облик на прав, електричната енергија и благородни метали во колоидна состојба; соединенија, органски или неоргански, од благородни метали, хемиски дефинирани или недефинирани; амалгами од благородни метали.

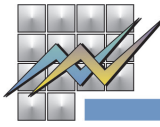
Во периодот јануари – ноември 2022 година, според вкупниот обем на надворешнотрговската размена, Република Северна Македонија најмногу тргувала со Германија, Велика Британија, Грција, Србија и Бугарија.

Обем на размената, I - XI 2022	Покриеност на увозот со извоз
1 155 982 487 илјади денари	68.9 %
18 759 405 илјади евра	68.9 %
19 724 720 илјади САД долари	68.8 %

#### Стоковна размена изразена во евра и САД долари

Изразено во евра, вкупната вредност на извозот на стоки од Република Северна Македонија, во периодот јануари – ноември 2022 година, изнесува 7 649 413 илјади евра и бележи пораст од 20.8 % во однос на истиот период од претходната година. Вредноста на увезената стока, во истиот период, изнесува 11 109 992 илјади евра, што е за 27.8 % повеќе во споредба со истиот период од претходната година. Трговскиот дефицит, во периодот јануари – ноември 2022 година, изнесува 3 460 579 илјади евра.

Вкупната вредност на извозот на стоки од Република Северна Македонија, во периодот јануари – ноември 2022 година, изнесува 8 041 480 илјади САД долари и бележи пораст од 7.0 % во однос на истиот период од претходната година. Вредноста на увезената стока, во истиот период, изнесува 11 683 240 илјади САД долари, што е за 13.2 % повеќе во споредба со истиот период од претходната година. Трговскиот дефицит, во периодот јануари – ноември 2022 година, изнесува 3 641 760 илјади САД долари.



## External trade, January - November 2022

According to the preliminary data of the State Statistical Office, the total value of exported goods from the Republic of North Macedonia in the period January-November 2022 amounted to 471 373 069 thousand denars, a 20.8% increase compared to the same period last year. The value of imported goods in the same period was 684 609 418 thousand denars, or 27.8% more than the same period last year.

The trade deficit in the period January-November 2022 was 213 236 349 thousand denars.

Import coverage by export in the period January-November 2022 was 68.9%.

The external trade by products shows that in the exports the most significant products are supported catalysts with precious metal or precious metal compounds as the active substance, ignition wiring sets and other wiring sets of a kind used in vehicles, aircraft or ships, parts of the seats of subgroup 821.1 and other supported catalysts. In the imports, the most significant products are petroleum oils and oils obtained from bituminous minerals (other than crude), other metals of the platinum group and alloys thereof, unwrought or in powder form, electricity and colloidal precious metals; compounds, inorganic or organic, of precious metals, whether or not chemically defined; amalgams of precious metals.

In the period January-November 2022, according to the total external trade volume, the most important trade partners of the Republic of North Macedonia were Germany, Great Britain, Greece, Serbia and Bulgaria.

External trade volume I-XI 2022	Import coverage by export
1 155 982 487 thousand denars	68.9%
18 759 405 thousand euros	68.9%
19 724 720 thousand US dollars	68.8%

### External trade expressed in euros and US dollars

Expressed in euros, the total value of exported goods from the Republic of North Macedonia in the period January-November 2022 amounted to 7 649 413 thousand euros, a 20.8% increase compared to the same period last year, while the value of imported goods in the same period was 11 109 992 thousand euros, or 27.8% more than the same period last year. The trade deficit in the period January-November 2022 was 3 460 579 thousand euros.

The total value of exported goods from the Republic of North Macedonia in the period January-November 2022 amounted to 8 041 480 thousand US dollars, a 7.0% increase compared to the same period last year, while the value of imported goods in the same period was 11 683 240 thousand US dollars, or 13.2% more than the same period last year. The trade deficit in the period January-November 2022 was 3 641 760 thousand US dollars.



**T-01.1: Стоковна размена, јануари – ноември 2022 година**

**T-01.1: External trade, January-November 2022**

- Претходни податоци/Preliminary data -

	Денари/Denars			Евра/Euro			САД долари/US \$		
	илјади/thousand								
	X 2022	XI 2022	I-XI 2022	X 2022	XI 2022	I-XI 2022	X 2022	XI 2022	I-XI 2022
<b>Обем на размената</b> <b>Trade volume</b>	<b>115 883 509</b>	<b>105 943 990</b>	<b>1 155 982 487</b>	<b>1 883 342</b>	<b>1 717 215</b>	<b>18 759 405</b>	<b>1 846 574</b>	<b>1 749 246</b>	<b>19 724 720</b>
<b>Обем - лон</b> <b>Further processing volume</b>	<b>10 561 991</b>	<b>11 680 436</b>	<b>112 319 552</b>	<b>171 649</b>	<b>189 325</b>	<b>1 822 571</b>	<b>168 315</b>	<b>193 021</b>	<b>1 921 010</b>
Извоз Export	47 669 376	44 262 475	471 373 069	774 726	717 438	7 649 413	759 739	731 232	8 041 480
Извоз - лон Export - further processing	6 021 286	5 996 696	63 974 831	97 857	97 199	1 038 141	95 962	99 073	1 093 590
Увоз Import	68 214 134	61 681 515	684 609 418	1 108 615	999 778	11 109 992	1 086 835	1 018 014	11 683 240
Увоз - лон Import - further processing	4 540 705	5 683 740	48 344 721	73 793	92 126	784 430	72 353	93 947	827 420
<b>Покриеност на увозот со извоз</b> <b>Import coverage by export</b>	<b>69.9</b>	<b>71.8</b>	<b>68.9</b>	<b>69.9</b>	<b>71.8</b>	<b>68.9</b>	<b>69.9</b>	<b>71.8</b>	<b>68.8</b>

**T-01.2: Просечна вредност на еврото и доларот во Република Северна Македонија**

**T-01.2: Average exchange rate of euro and dollar in the Republic of North Macedonia**

	I-XI 2021	I-XI 2022	Индекси / Indices		
			I-XI 2022		
			I-XI 2021		
Просечен курс за 1 евро во денари	61.62	61.62	100.00		Average exchange rate for 1 euro to denar
Просечен курс за 1 долар во денари	51.88	58.63	113.01		Average exchange rate for 1 dollar to denar

**T-01.3: Индекси на стоквната размена, јануари – ноември 2022 година**

**T-01.3: External trade indices, January-November 2022**

- Претходни податоци/Preliminary data -

	XI 2022	XI 2022	XI 2022	I-XI 2022	XI 2022	XI 2022	XI 2022	I-XI 2022	XI 2022	XI 2022	XI 2022	I-XI 2022
	Ø 2021	X 2022	XI 2021	I-XI 2021	Ø 2021	X 2022	XI 2021	I-XI 2021	Ø 2021	X 2022	XI 2021	I-XI 2021
	Индекси пресметани од денари Indices calculated in denars				Индекси пресметани од евра Indices calculated in euros				Индекси пресметани од долари Indices calculated in dollars			
<b>Обем на размената</b> <b>Trade volume</b>	<b>124.6</b>	<b>91.4</b>	<b>115.1</b>	<b>124.9</b>	<b>124.4</b>	<b>91.2</b>	<b>115.1</b>	<b>124.9</b>	<b>107.2</b>	<b>94.7</b>	<b>102.6</b>	<b>110.6</b>
<b>Обем - лон</b> <b>Further processing volume</b>	<b>133.7</b>	<b>110.6</b>	<b>121.5</b>	<b>117.4</b>	<b>133.5</b>	<b>110.3</b>	<b>121.5</b>	<b>117.4</b>	<b>115.1</b>	<b>114.7</b>	<b>108.6</b>	<b>104.1</b>
Извоз Export	124.5	92.9	116.8	120.8	124.4	92.6	116.8	120.8	107.2	96.2	104.2	107.0
Извоз - лон Export - further processing	118.5	99.6	111.6	114.4	118.4	99.3	111.6	114.4	101.9	103.2	99.7	101.4
Увоз Import	124.6	90.4	113.9	127.8	124.5	90.2	113.9	127.8	107.3	93.7	101.5	113.2
Увоз - лон Import - further processing	154.6	125.2	134.1	121.5	154.5	124.8	134.1	121.5	133.2	129.8	119.8	107.9



**T-02: Стоковна размена според секторите на СМТК<sup>1)</sup>**

**T-02: External trade by sectors of SITC<sup>1)</sup>**

**- Претходни податоци/Preliminary data -**

	Валута Currency	Извоз/Export			Увоз/Import		
		илјади/thousand		индекси indices	илјади/thousand		индекси indices
		I-XI 2021	I-XI 2022	I-XI 2022 ----- I-XI 2021	I-XI 2021	I-XI 2022	I-XI 2022 ----- I-XI 2021
<b>Вкупно</b>	<b>денари/denars</b>	<b>390 083 341</b>	<b>471 373 069</b>	<b>120.8</b>	<b>535 804 285</b>	<b>684 609 418</b>	<b>127.8</b>
<b>Total</b>	<b>евра/euros</b>	<b>6 329 867</b>	<b>7 649 413</b>	<b>120.8</b>	<b>8 694 356</b>	<b>11 109 992</b>	<b>127.8</b>
	<b>долари/dollars</b>	<b>7 518 207</b>	<b>8 041 480</b>	<b>107.0</b>	<b>10 322 591</b>	<b>11 683 240</b>	<b>113.2</b>
Храна и живи животни	денари/denars	22 084 205	25 730 967	116.5	41 617 627	50 126 677	120.4
Food and live animals	евра/euros	358 344	417 586	116.5	675 290	813 499	120.5
	долари/dollars	424 908	437 355	102.9	801 037	853 744	106.6
Пијалаци и тутун	денари/denars	11 015 000	11 778 749	106.9	5 076 304	6 272 786	123.6
Beverages and tobacco	евра/euros	178 744	191 162	106.9	82 372	101 788	123.6
	долари/dollars	212 190	200 482	94.5	97 816	107 360	109.8
Суровини (кои не се храна), освен гориво	денари/denars	21 182 942	23 816 725	112.4	14 109 661	12 807 181	90.8
Crude materials, inedible, except fuels	евра/euros	343 739	386 490	112.4	228 952	207 766	90.7
	долари/dollars	407 790	407 004	99.8	271 963	221 332	81.4
Минерални горива, мазива и сродни производи	денари/denars	6 999 320	20 274 334	289.7	53 248 221	121 602 088	228.4
Mineral fuels, lubricants and related materials	евра/euros	113 575	329 258	289.9	864 068	1 973 517	228.4
	долари/dollars	134 247	339 600	253.0	1 023 402	2 080 874	203.3
Животински и растителни масла, масти и восоци	денари/denars	867 491	1 318 007	151.9	3 711 128	5 201 401	140.2
Animal and vegetable oils, fats and waxes	евра/euros	14 076	21 394	152.0	60 209	84 419	140.2
	долари/dollars	16 655	22 163	133.1	71 160	88 278	124.1
Хемиски и сродни производи, н.н.	денари/denars	102 364 824	160 994 027	157.3	85 578 515	92 867 483	108.5
Chemicals and related products, n.e.s.	евра/euros	1 661 170	2 612 600	157.3	1 388 664	1 507 047	108.5
	долари/dollars	1 975 529	2 745 068	139.0	1 650 501	1 585 398	96.1
Производи класирани според материјалот	денари/denars	62 943 502	70 710 060	112.3	185 119 397	224 020 599	121.0
Manufactured goods classified chiefly by material	евра/euros	1 021 404	1 147 216	112.3	3 004 038	3 635 317	121.0
	долари/dollars	1 210 609	1 217 200	100.5	3 569 491	3 822 677	107.1
Машини и транспортни уреди	денари/denars	121 625 036	107 840 644	88.7	113 417 271	131 681 256	116.1
Machinery and transport equipment	евра/euros	1 973 548	1 750 014	88.7	1 840 300	2 136 991	116.1
	долари/dollars	2 346 307	1 838 863	78.4	2 184 473	2 242 518	102.7
Разни готови производи	денари/denars	40 602 737	48 507 245	119.5	33 532 329	38 994 318	116.3
Miscellaneous manufactured articles	евра/euros	658 805	787 163	119.5	544 076	632 837	116.3
	долари/dollars	782 407	826 930	105.7	645 140	663 645	102.9
Стоки и трансакции не класирани на друго место во СМТК	денари/denars	398 284	402 311	101.0	393 832	1 035 628	263.0
Commodities and transactions not classified elsewhere in the SITC	евра/euros	6 460	6 530	101.1	6 389	16 811	263.1
	долари/dollars	7 565	6 816	90.1	7 609	17 415	228.9

<sup>1)</sup> Стандардна меѓународна трговска класификација, рев. 4./Standard International Trade Classification, Rev.4



T-03: Стоковна размена според економските групации на земјите<sup>1)</sup>

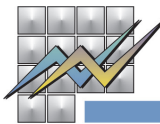
T-03: External trade by economic groups of countries<sup>1)</sup>

- Претходни податоци/Preliminary data -

	Валута Currency	Извоз/Export			Увоз/Import		
		илјади/thousand		индекси indices	илјади/thousand		индекси indices
		I-XI 2021	I-XI 2022	I-XI 2022 ----- I-XI 2021	I-XI 2021	I-XI 2022	I-XI 2022 ----- I-XI 2021
<b>Вкупно</b> <b>Total</b>	<b>денари/denars</b>	<b>390 083 341</b>	<b>471 373 069</b>	<b>120.8</b>	<b>535 804 285</b>	<b>684 609 418</b>	<b>127.8</b>
	<b>евра/euros</b>	<b>6 329 867</b>	<b>7 649 413</b>	<b>120.8</b>	<b>8 694 356</b>	<b>11 109 992</b>	<b>127.8</b>
	<b>долари/dollars</b>	<b>7 518 207</b>	<b>8 041 480</b>	<b>107.0</b>	<b>10 322 591</b>	<b>11 683 240</b>	<b>113.2</b>
ЕУ 27	денари/denars	302 048 999	369 211 966	122.2	247 274 470	320 053 141	129.4
EU 27	евра/euros	4 901 400	5 991 491	122.2	4 012 357	5 193 862	129.4
	долари/dollars	5 824 999	6 300 350	108.2	4 762 389	5 465 290	114.8
ЕФТА	денари/denars	3 223 350	3 955 904	122.7	5 323 044	7 485 630	140.6
EFTA	евра/euros	52 300	64 217	122.8	86 370	121 450	140.6
	долари/dollars	62 058	66 636	107.4	102 357	128 847	125.9
Организација на земјите извознички на нафта и нафтени деривати	денари/denars	909 555	1 529 561	168.2	4 751 459	6 104 917	128.5
Organisation of Petroleum Exporting Countries	евра/euros	14 756	24 820	168.2	77 096	99 065	128.5
	долари/dollars	17 487	26 063	149.0	91 257	104 546	114.6
Западен Балкан	денари/denars	45 786 460	56 762 539	124.0	50 111 595	59 188 538	118.1
Western Balkan Countries	евра/euros	742 954	921 256	124.0	813 111	960 445	118.1
	долари/dollars	880 494	964 941	109.6	963 824	1 012 576	105.1
Северноамериканска зона на слободна трговија	денари/denars	4 079 078	5 508 914	135.1	11 869 310	11 324 936	95.4
North American Free Trade Agreement	евра/euros	66 183	89 382	135.1	192 572	183 828	95.5
	долари/dollars	78 762	94 714	120.3	228 699	191 932	83.9
Организација за економска соработка на земјите од Азиско-пацифичкиот Регион	денари/denars	9 527 113	3 698 651	38.8	43 598 665	61 211 913	140.4
Asia Pacific Economic Cooperation	евра/euros	154 594	60 013	38.8	707 447	993 451	140.4
	долари/dollars	182 247	63 220	34.7	839 529	1 040 217	123.9
Заедница на независни држави	денари/denars	4 115 222	5 576 529	135.5	15 866 085	29 139 643	183.7
Commonwealth of Independent States	евра/euros	66 765	90 478	135.5	257 447	472 873	183.7
	долари/dollars	79 129	95 595	120.8	305 032	500 213	164.0
Останати земји, неспоменати на друго место	денари/denars	20 393 564	25 129 007	123.2	157 009 658	190 100 699	121.1
Miscellaneous - countries not specified extra	евра/euros	330 916	407 755	123.2	2 547 956	3 085 019	121.1
	долари/dollars	393 032	429 960	109.4	3 029 504	3 239 620	106.9

<sup>1)</sup> Применета е ревидирана економска групација на земјите подготвена според Геономенклатурата на ЕУ – Номенклатура на земји и територии за статистиката на стоконата размена на Унијата и статистиката на стоконата размена помеѓу земјите членки на Унијата.

<sup>1)</sup> The economic grouping of countries is revised according to the Geonomenclature - Nomenclature of Countries and Territories for the External Trade Statistics of the Union and Statistics of Trade Between Member States



**T-04: Земји со најголем обем на размена со Република Северна Македонија<sup>1)</sup>**  
**T-04: Countries with the highest volume of trade with the Republic of North Macedonia<sup>1)</sup>**

**- Претходни податоци/Preliminary data -**

	Валута Currency	Обем/Volume			Извоз/Export			Увоз/Import		
		илјади/thousand		индекси indices	илјади/thousand		индекси indices	илјади/thousand		индекси indices
		I-XI 2021	I-XI 2022	I-XI 2022 ----- I-XI 2021	I-XI 2021	I-XI 2022	I-XI 2022 ----- I-XI 2021	I-XI 2021	I-XI 2022	I-XI 2022 ----- I-XI 2021
<b>Вкупно</b>	<b>денари/denars</b>	<b>925 887 626</b>	<b>1155 982 487</b>	<b>124.9</b>	<b>390 083 341</b>	<b>471 373 069</b>	<b>120.8</b>	<b>535 804 285</b>	<b>684 609 418</b>	<b>127.8</b>
<b>Total</b>	<b>евра/euros</b>	<b>15 024 223</b>	<b>18 759 405</b>	<b>124.9</b>	<b>6 329 867</b>	<b>7 649 413</b>	<b>120.8</b>	<b>8 694 356</b>	<b>11 109 992</b>	<b>127.8</b>
	<b>долари/dollars</b>	<b>17 840 798</b>	<b>19 724 720</b>	<b>110.6</b>	<b>7 518 207</b>	<b>8 041 480</b>	<b>107.0</b>	<b>10 322 591</b>	<b>11 683 240</b>	<b>113.2</b>
Германија	денари/denars	236 996 824	269 651 164	113.8	181 983 166	211 821 387	116.4	55 013 658	57 829 777	105.1
Germany	евра/euros	3 845 825	4 375 868	113.8	2 953 142	3 437 433	116.4	892 683	938 436	105.1
	долари/dollars	4 572 656	4 599 414	100.6	3 512 321	3 611 775	102.8	1 060 335	987 638	93.1
Велика Британија	денари/denars	106 313 134	117 910 776	110.9	10 232 100	9 384 747	91.7	96 081 034	108 526 029	113.0
Great Britain	евра/euros	1 725 369	1 913 539	110.9	166 018	152 280	91.7	1 559 351	1 761 259	112.9
	долари/dollars	2 055 496	2 007 964	97.7	197 537	160 767	81.4	1 857 959	1 847 197	99.4
Грција	денари/denars	51 693 289	95 280 667	184.3	11 621 894	17 935 503	154.3	40 071 395	77 345 165	193.0
Greece	евра/euros	838 824	1 546 445	184.4	188 579	291 150	154.4	650 245	1 255 295	193.0
	долари/dollars	993 813	1 621 230	163.1	223 589	303 696	135.8	770 225	1 317 534	171.1
Србија	денари/denars	52 698 287	64 710 314	122.8	16 339 257	21 905 052	134.1	36 359 030	42 805 262	117.7
Serbia	евра/euros	855 078	1 050 165	122.8	265 125	355 570	134.1	589 953	694 595	117.7
	долари/dollars	1 013 128	1 102 920	108.9	313 908	370 652	118.1	699 220	732 268	104.7
Бугарија	денари/denars	41 016 881	58 327 656	142.2	19 016 020	23 622 666	124.2	22 000 860	34 704 989	157.7
Bulgaria	евра/euros	665 584	946 503	142.2	308 582	383 325	124.2	357 002	563 178	157.8
	долари/dollars	789 733	999 363	126.5	365 800	404 022	110.4	423 934	595 342	140.4
Кина	денари/denars	44 800 297	56 715 489	126.6	9 098 959	3 037 268	33.4	35 701 338	53 678 220	150.4
China	евра/euros	726 952	920 480	126.6	147 647	49 281	33.4	579 305	871 199	150.4
	долари/dollars	861 270	963 331	111.9	174 021	51 984	29.9	687 249	911 347	132.6
Турција	денари/denars	36 222 550	55 460 213	153.1	7 071 448	11 978 383	169.4	29 151 102	43 481 830	149.2
Turkey	евра/euros	587 736	899 980	153.1	114 739	194 373	169.4	472 997	705 608	149.2
	долари/dollars	696 463	945 683	135.8	136 001	204 137	150.1	560 462	741 547	132.3
Италија	денари/denars	34 644 500	42 699 392	123.3	11 538 020	16 796 279	145.6	23 106 480	25 903 112	112.1
Italy	евра/euros	562 141	692 906	123.3	187 215	272 563	145.6	374 926	420 343	112.1
	долари/dollars	666 970	729 871	109.4	222 148	287 476	129.4	444 823	442 395	99.5
Косово	денари/denars	21 144 998	27 295 473	129.1	16 858 713	21 444 159	127.2	4 286 285	5 851 314	136.5
Kosovo	евра/euros	343 108	442 934	129.1	273 561	348 011	127.2	69 547	94 922	136.5
	долари/dollars	406 942	466 928	114.7	324 313	365 782	112.8	82 629	101 146	122.4
Унгарија	денари/denars	23 142 064	26 764 702	115.7	12 158 025	14 581 930	119.9	10 984 040	12 182 772	110.9
	Hungary	375 513	434 371	115.7	197 279	236 653	120.0	178 234	197 717	110.9
	долари/dollars	446 506	455 564	102.0	234 504	248 263	105.9	212 002	207 301	97.8

Продолжува на страница 7 / Continues on page 7

Издавач: Државен завод за статистика  
Скопје, „Даме Груев“ 4, Факс: 02 3111 336  
Подготвила: Сузана Срчочкова  
Publisher: State Statistical Office  
Skopje, Dame Gruev 4, Fax: +389 2 3111 336  
Prepared by: Suzana Srchokova

Кориснички барања  
Телефон: 02 3295 741  
Ел.пошта: info@stat.gov.mk  
User requests  
Tel: +389 2 3295 741  
E-mail: info@stat.gov.mk

Прашања и информации  
Телефон: 02 3295 666  
Ел.пошта: press@stat.gov.mk  
Enquiries and information  
Tel: +389 2 3295 666  
E-mail: press@stat.gov.mk

При користење на податоците да се наведе изворот  
When using data, please state the source



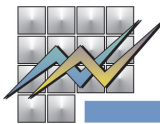
**T-04: Земји со најголем обем на размена со Република Северна Македонија<sup>1)</sup>**  
**T-04: Countries with the highest volume of trade with the Republic of North Macedonia<sup>1)</sup>**

**- Претходни податоци/Preliminary data -**

	Валута Currency	Обем/Volume			Извоз/Export			Увоз/Import		
		илјади/thousand		индекси indices	илјади/thousand		индекси indices	илјади/thousand		индекси indices
		I-XI 2021	I-XI 2022	I-XI 2022 ----- I-XI 2021	I-XI 2021	I-XI 2022	I-XI 2022 ----- I-XI 2021	I-XI 2021	I-XI 2022	I-XI 2022 ----- I-XI 2021
Руска Федерација Russian Federation	денари/denars евра/euros долари/dollars	10 675 307 173 217 204 753	26 213 100 425 433 446 637	245.5 245.6 218.1	2 750 193 44 617 52 942	3 060 614 49 665 52 049	111.3 111.3 98.3	7 925 114 128 600 151 810	23 152 486 375 767 394 588	292.1 292.2 259.9
Полска Poland	денари/denars евра/euros долари/dollars	20 329 363 329 888 391 946	23 258 766 377 434 397 288	114.4 114.4 101.4	4 279 059 69 437 82 301	5 029 985 81 631 86 055	117.5 117.6 104.6	16 050 305 260 451 309 645	18 228 782 295 803 311 234	113.6 113.6 100.5
Романија Romania	денари/denars евра/euros долари/dollars	19 644 782 318 761 378 356	20 851 630 338 345 357 850	106.1 106.1 94.6	5 496 247 89 182 105 913	6 699 021 108 708 114 383	121.9 121.9 108.0	14 148 536 229 579 272 443	14 152 608 229 636 243 468	100.0 100.0 89.4
Холандија Netherlands	денари/denars евра/euros долари/dollars	14 377 119 233 286 277 438	17 724 059 287 600 303 196	123.3 123.3 109.3	6 437 223 104 455 124 291	8 400 383 136 290 144 332	130.5 130.5 116.1	7 939 896 128 831 153 148	9 323 676 151 311 158 864	117.4 117.4 103.7
Шпанија Spain	денари/denars евра/euros долари/dollars	12 347 854 200 344 237 854	17 321 185 281 068 295 090	140.3 140.3 124.1	6 707 644 108 827 129 312	9 849 498 159 792 168 835	146.8 146.8 130.6	5 640 210 91 517 108 542	7 471 688 121 276 126 254	132.5 132.5 116.3
Словенија Slovenia	денари/denars евра/euros долари/dollars	13 247 319 214 959 254 924	15 961 047 259 006 272 826	120.5 120.5 107.0	5 135 454 83 331 98 758	6 839 736 110 992 116 925	133.2 133.2 118.4	8 111 865 131 628 156 167	9 121 311 148 014 155 901	112.4 112.4 99.8
Чешка Република Czech Republic	денари/denars евра/euros долари/dollars	13 625 350 221 091 262 714	15 748 124 255 578 268 019	115.6 115.6 102.0	6 484 169 105 223 124 986	7 870 356 127 729 133 891	121.4 121.4 107.1	7 141 181 115 868 137 727	7 877 768 127 849 134 127	110.3 110.3 97.4
САД United States of America	денари/denars евра/euros долари/dollars	14 032 275 227 666 270 463	14 278 041 231 735 243 195	101.8 101.8 89.9	3 561 057 57 777 68 787	4 443 200 72 086 76 673	124.8 124.8 111.5	10 471 219 169 888 201 676	9 834 841 159 649 166 522	93.9 94.0 82.6
Австрија Austria	денари/denars евра/euros долари/dollars	11 274 763 182 935 216 943	13 263 246 215 227 226 288	117.6 117.7 104.3	4 176 006 67 756 80 306	4 718 565 76 570 80 588	113.0 113.0 100.4	7 098 757 115 179 136 637	8 544 681 138 658 145 700	120.4 120.4 106.6
Белгија Belgia	денари/denars евра/euros долари/dollars	9 080 117 147 315 175 206	13 073 859 212 115 224 042	144.0 144.0 127.9	3 475 525 56 401 67 159	7 135 543 115 750 122 560	205.3 205.2 182.5	5 604 592 90 915 108 046	5 938 316 96 365 101 482	106.0 106.0 93.9

<sup>1)</sup> Прикажани се првите 20 земји според обемот на размената во јануари – ноември 2022 година.

<sup>1)</sup> Shown are the top 20 countries according to the volume of trade in January-November 2022



**T-05: Стоковна размена според Класификацијата на производите по дејности, КПД<sup>1)</sup>**

**T-05: External trade by Classification of Products by Activity, CPA<sup>1)</sup>**

**- Претходни податоци/Preliminary data -**

	Валута Currency	Извоз/ Export			Увоз/Import		
		илјади/thousand		индекси indices	илјади/thousand		индекси indices
		I-XI 2021	I-XI 2022	I-XI 2022 ----- I-XI 2021	I-XI 2021	I-XI 2022	I-XI 2022 ----- I-XI 2021
<b>Вкупно</b>	<b>денари/denars</b>	<b>390 083 341</b>	<b>471 373 069</b>	<b>120.8</b>	<b>535 804 285</b>	<b>684 609 418</b>	<b>127.8</b>
<b>Total</b>	<b>евра/euros</b>	<b>6 329 867</b>	<b>7 649 413</b>	<b>120.8</b>	<b>8 694 356</b>	<b>11 109 992</b>	<b>127.8</b>
	<b>долари/dollars</b>	<b>7 518 207</b>	<b>8 041 480</b>	<b>107.0</b>	<b>10 322 591</b>	<b>11 683 240</b>	<b>113.2</b>
Земјоделски производи, производи на шумарството и риболовот Products of agriculture, forestry and fishing	денари/denars	15 450 039	16 190 322	104.8	8 344 846	9 590 219	114.9
	евра/euros	250 714	262 763	104.8	135 387	155 619	114.9
	долари/dollars	297 535	275 248	92.5	160 657	164 370	102.3
Рударство и вадење на камен Mining and quarrying	денари/denars	12 791 051	15 379 235	120.2	12 045 468	23 957 339	198.9
	евра/euros	207 574	249 574	120.2	195 465	388 834	198.9
	долари/dollars	245 961	262 799	106.8	231 523	410 253	177.2
Производи на преработувачката индустрија Manufactured products	денари/denars	352 517 444	421 411 305	119.5	498 228 468	612 608 092	123.0
	евра/euros	5 720 280	6 838 373	119.5	8 084 648	9 941 612	123.0
	долари/dollars	6 795 343	7 195 591	105.9	9 599 118	10 441 256	108.8
Електрична енергија, гас, пареа и климатизација Electricity, gas, steam and air conditioning	денари/denars	2 269 415	11 252 528	495.8	12 749 276	33 446 092	262.3
	евра/euros	36 820	182 849	496.6	206 872	542 668	262.3
	долари/dollars	43 369	185 939	428.7	245 567	581 554	236.8
Снабдување со вода; отстранување на отпадни води; ракување со отпад и дејности за санација на околината Water supply; sewerage, waste management and remediation services	денари/denars	6 624 147	6 462 333	97.6	3 565 347	3 723 028	104.4
	евра/euros	107 481	104 858	97.6	57 854	60 403	104.4
	долари/dollars	127 720	110 452	86.5	68 927	64 182	93.1
Останати Others	денари/denars	431 245	677 346	157.1	870 881	1 284 648	147.5
	евра/euros	6 997	10 994	157.1	14 130	20 855	147.6
	долари/dollars	8 278	11 451	138.3	16 799	21 624	128.7

<sup>1)</sup> Класификација на производите по дејности (КПД 2015)

<sup>1)</sup> Classification of Products by Activity (KPD 2015)

Издавач: Државен завод за статистика  
Скопје, „Даме Груев“ 4, Факс: 02 3111 336  
Подготвила: Сузана Срчкова  
Publisher: State Statistical Office  
Skopje, Dame Gruev 4, Fax: +389 2 3111 336  
Prepared by: Suzana Srchokova

Кориснички барања  
Телефон: 02 3295 741  
Ел.пошта: info@stat.gov.mk  
User requests  
Tel: +389 2 3295 741  
E-mail: info@stat.gov.mk

Прашања и информации  
Телефон: 02 3295 666  
Ел.пошта: press@stat.gov.mk  
Enquiries and information  
Tel: +389 2 3295 666  
E-mail: press@stat.gov.mk

При користење на податоците да се наведе изворот  
When using data, please state the source





T-06: Стоковна размена според основните економски категории<sup>1)</sup>  
T-06: External trade by Classification by Broad Economic Categories (BEC)<sup>1)</sup>

- Претходни податоци/Preliminary data -

	Валута Currency	Извоз/Export			Увоз/Import		
		илјади/thousand		индекси indices	илјади/thousand		индекси indices
		I-XI 2021	I-XI 2022	I-XI 2022 ----- I-XI 2021	I-XI 2021	I-XI 2022	I-XI 2022 ----- I-XI 2021
<b>Вкупно</b>	денари/denars	390 083 341	471 373 069	120.8	535 804 285	684 609 418	127.8
<b>Total</b>	евра/euros	6 329 867	7 649 413	120.8	8 694 356	11 109 992	127.8
	долари/dollars	7 518 207	8 041 480	107.0	10 322 591	11 683 240	113.2
Капитални производи	денари/denars	56 368 299	29 701 421	52.7	50 395 066	55 079 863	109.3
Capital goods	евра/euros	914 751	481 986	52.7	817 737	893 884	109.3
	долари/dollars	1 088 975	507 011	46.6	970 204	938 052	96.7
Интермедијарни производи	денари/denars	269 405 567	363 808 224	135.0	378 297 231	509 886 596	134.8
Intermediate goods	евра/euros	4 371 625	5 903 844	135.0	6 138 625	8 274 495	134.8
	долари/dollars	5 191 738	6 208 403	119.6	7 290 564	8 706 347	119.4
Производи за широка потрошувачка	денари/denars	63 451 374	76 989 240	121.3	91 274 825	102 661 344	112.5
Consumer goods	евра/euros	1 029 567	1 249 398	121.4	1 481 020	1 666 024	112.5
	долари/dollars	1 221 012	1 311 084	107.4	1 756 709	1 749 935	99.6
Останати производи, неспоменати на друго место	денари/denars	858 100	874 183	101.9	15 837 163	16 981 616	107.2
Other, not elsewhere specified	евра/euros	13 924	14 185	101.9	256 974	275 589	107.2
	долари/dollars	16 483	14 982	90.9	305 113	288 906	94.7

<sup>1)</sup> Класификација според основните економски категории (ОЕК)

<sup>1)</sup> Classification by Broad Economic Categories (BEC)

Подетални информации може да најдете на веб-страницата на Државниот завод за статистика.  
Further information about the statistics can be found on the web page of the State Statistical Office.

Издавач: Државен завод за статистика  
Скопје, „Даме Груев“ 4, Факс: 02 3111 336  
Подготвила: Сузана Срчкова  
Publisher: State Statistical Office  
Skopje, Dame Gruev 4, Fax: +389 2 3111 336  
Prepared by: Suzana Srchokova

Кориснички барања  
Телефон: 02 3295 741  
Ел.пошта: info@stat.gov.mk  
User requests  
Tel: +389 2 3295 741  
E-mail: info@stat.gov.mk

Прашања и информации  
Телефон: 02 3295 666  
Ел.пошта: press@stat.gov.mk  
Enquiries and information  
Tel: +389 2 3295 666  
E-mail: press@stat.gov.mk

При користење на податоците да се наведе изворот  
When using data, please state the source