

ГРАДЕЖНИШТВО - CONSTRUCTION

СООПШТЕНИЕ - NEWS RELEASE

Издадени одобренија за градење, март 2023 година

Според податоците на Државниот завод за статистика, во март 2023 година се издадени 415 одобренија за градење, што е за 11.3 % повеќе во однос на истиот месец од претходната година.

Според издадените одобренија за градење, предвидената вредност на објектите изнесува 5 589 059 илјади денари, што е за 21.9 % повеќе во однос на истиот месец од претходната година.

Од вкупниот број издадени одобренија за градење, 220 (53.0 %) се наменети за објекти од високоградба, 108 (26.0 %) за објекти од нискоградба и 87 (21.0 %) за објекти за реконструкција.

Од вкупно 415 објекти, на 229 (55.2 %) како инвеститори се јавуваат физички лица, а на 186 (44.8 %) објекти инвеститори се деловни субјекти.

Во извештајниот период е предвидена изградба на 478 станови со вкупна корисна површина од 53 346 м².

Issued building permits, March 2023

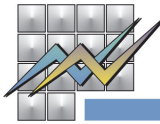
According to the data from the State Statistical Office, a total of 415 building permits were issued in March 2023, which was 11.3% more than the same month of the previous year.

According to the issued building permits, the expected total value of the constructions was 5 589 059 thousand denars, which was 21.9% more than the same month of the previous year.

Of the total number of issued building permits, 220 (53.0%) are for buildings, 108 (26.0%) are for civil engineering structures, and 87 (21.0%) are for reconstructions.

Of the total of 415 structures, for 229 (55.2%) the investors are private persons, and for 186 (44.8%) structures the investors are business entities.

In the reference period, 478 dwellings are planned for construction, with total useful floor area of 53 346 м².



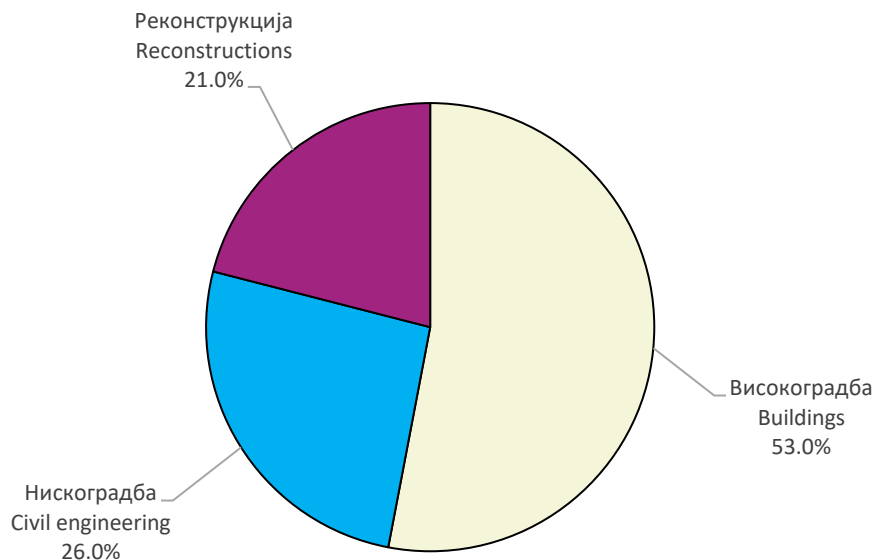
T-01: Вкупен број на издадени одобренија за градење и предвидена градежна вредност, по видови објекти, март 2023 година

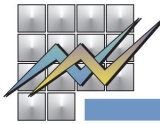
T-01: Building permits issued and expected value of works by types of constructions, March 2023

	Број на издадени одобренија за градење Number of issued building permits				Предвидена вредност на работите (илјади денари) Expected value of works, 000 denars				Предвиден број на станови Planned number of dwellings		
	вкупно Total	високо- градба Buildings	ниско- градба Civil engineering	рекон- струкција Recon- struction	вкупно Total	високо- градба Buildings	ниско- градба Civil engineering	рекон- струкција Recon- struction	вкупно Total	корисна површина Useful floor area (m ²)	
Вкупно	415	220	108	87	5 589 059	2 692 226	2 288 309	608 524	478	53 346	Total
Инвеститор											Investor
Физичко лице	229	186	8	35	1 471 891	1 179 031	229 110	63 750	248	34 469	Private persons
Деловен субјект	186	34	100	52	4 117 168	1 513 195	2 059 199	544 774	230	18 877	Business entities

G-01: Број на издадени одобренија за градење според видовите градба, март 2023 година

G-01: Number of issued building permits by types of constructions and works, March 2023





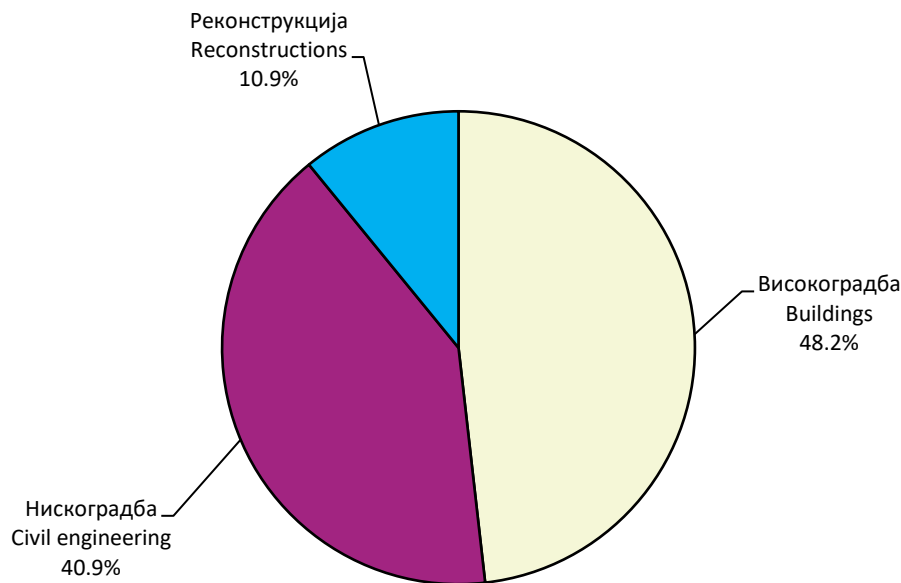
T-02: Индекси на издадените одобренија за градење и предвидена градежна вредност, по видови објекти, март 2023 година

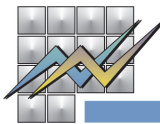
T-02: Indices of issued building permits and expected value of works by types of constructions, March 2023

	Издадени одобренија за градење Issued building permits				Предвидена вредност на работите (илјади денари) Expected value of works, 000 denars				Предвиден број на станови Planned number of dwellings	
	вкупно Total	високо - градба Buildings	ниско - градба Civil engineering	рекон - струкција Recon- struction	вкупно Total	високо - градба Buildings	ниско - градба Civil engineering	рекон - струкција Recon- struction	вкупно Total	корисна површина Useful floor area (m ²)
III 2023 ----- III 2022	111.3	120.9	156.5	71.3	121.9	128.6	118.3	109.1	95.4	117.7

Г-02: Предвидена вредност на објектите според видовите градба, март 2023 година

G-02: Expected value of works by types of constructions and works, March 2023

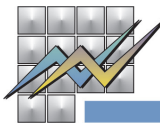




T-03: Број на издадени одобренија за градење и предвидена вредност на објектите, март 2023 година
T-03: Number of issued building permits and expected value of constructions, March 2023

НТЕС ниво 3 Статистички регион	НТЕС ниво 4 Општини	Број на издадени одобренија за градење според видот на инвеститорот Number of issued building permits by type of investor			Предвидена вредност на објектите во илј. денари Expected value of constructions, 000 denars	NUTS level 3 Statistical regions	NUTS level 4 Municipalities
		вкупно Total	физичко лице Private persons	деловен субјект Business entities			
Вкупно		415	229	186	5 589 059	Total	
Вардарски		33	14	19	675 332	Vardar	
Велес		22	10	12	308 158	Veles	
Градско		3	-	3	16 710	Gradsko	
Демир Капија		2	2	-	9 754	Demir Kapija	
Кавадарци		-	-	-	-	Kavadartsi	
Лозово		-	-	-	-	Lozovo	
Неготино		6	2	4	340 710	Negotino	
Росоман		-	-	-	-	Rosoman	
Свети Николе		-	-	-	-	Sveti Nikole	
Чашка		-	-	-	-	Chashka	
Источен		43	13	30	553 279	East	
Берово		8	2	6	36 240	Berovo	
Виница		7	5	2	63 002	Vinitsa	
Делчево		1	-	1	18 520	Delchevo	
Зрновци		-	-	-	-	Zrnovtsi	
Карбинци		2	-	2	17 197	Karbintsi	
Кочани		9	2	7	7 211	Kochani	
Македонска Каменица		1	1	-	3 520	Makedonska Kamenitsa	
Пехчево		1	1	-	950	Pehchevo	
Пробиштип		-	-	-	-	Probishtip	
Чешиново - Облешево		3	1	2	10 018	Cheshinovo - Obleshevo	
Штип		11	1	10	396 621	Shtip	
Југозападен		106	75	31	871 786	South - West	
Вевчани		3	-	3	5 743	Vevchani	
Дебар		2	-	2	9 776	Debar	
Дебрца		-	-	-	-	Debrca	
Кичево		21	16	5	134 535	Kichevo	
Македонски Брод		-	-	-	-	Makedonski Brod	
Охрид		12	3	9	161 117	Ohrid	
Пласница		1	-	1	10 726	Plasnitsa	
Струга		67	56	11	549 889	Struga	
Центар Жупа		-	-	-	-	Centar Zhupa	

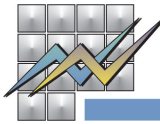
Продолжува на страница 5 / Continuing on page 5



T-03: Број на издадени одобренија за градење и предвидена вредност на објектите, март 2023 година
T-03: Number of issued building permits and expected value of constructions, March 2023

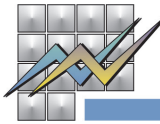
НТЕС ниво 3 Статистички регион	НТЕС ниво 4 Општини	Број на издадени одобренија за градење според видот на инвеститорот Number of issued building permits by type of investor			Предвидена вредност на објектите во илј. денари Expected value of constructions, 000 denars	NUTS level 3 Statistical regions	NUTS level 4 Municipalities
		вкупно Total	физичко лице Private persons	деловен субјект Business entities			
Југоисточен		64	22	42	996 109	South - East	
	Богданци	3	-	3	73 372	Bogdantsi	
	Босилово	4	1	3	7 515	Bosilovo	
	Валандово	2	-	2	44 788	Valandovo	
	Василево	14	2	12	104 845	Vasilevo	
	Гевгелија	7	-	7	170 414	Gevgelija	
	Дојран	-	-	-	-	Dojran	
	Конче	2	1	1	14 040	Konche	
	Ново Село	7	3	4	376 250	Novo Selo	
	Радовиш	8	3	5	95 838	Radovish	
	Струмица	17	12	5	109 047	Strumitsa	
Пелагониски		18	6	12	309 973	Pelagonija	
	Битола	5	3	2	33 152	Bitola	
	Демир Хисар	3	-	3	106 462	Demir Hisar	
	Долнени	-	-	-	-	Dolneni	
	Кривогаштани	2	-	2	6 934	Krivogastani	
	Крушево	1	-	1	30 994	Krushevo	
	Могила	-	-	-	-	Mogila	
	Новаци	2	-	2	43 432	Novatsi	
	Прилеп	-	-	-	-	Prilep	
	Ресен	5	3	2	88 999	Resen	
Полошки		71	63	8	714 077	Polog	
	Боговиње	8	8	-	55 594	Bogovinje	
	Брвеница	6	6	-	70 959	Brvenitsa	
	Врапчиште	-	-	-	-	Vrapchishte	
	Гостивар	2	2	-	11 963	Gostivar	
	Желино	28	27	1	179 203	Zelino	
	Јегуновце	6	5	1	42 372	Jegunovtse	
	Маврово и Ростуше	7	3	4	24 179	Mavrovo and Rostushe	
	Теарце	5	5	-	24 007	Teartse	
	Тетово	9	7	2	305 800	Tetovo	

Продолжува на страница 6 / Continuing on page 6



T-03: Број на издадени одобренија за градење и предвидена вредност на објектите, март 2023 година
T-03: Number of issued building permits and expected value of constructions, March 2023

НТЕС ниво 3 Статистички регион	НТЕС ниво 4 Општини	Број на издадени одобренија за градење според видот на инвеститорот Number of issued building permits by type of investor			Предвидена вредност на објектите во илј. денари Expected value of constructions, 000 denars	NUTS level 3 Statistical regions	NUTS level 4 Municipalities
		вкупно Total	физичко лице Private persons	деловен субјект Business entities			
Североисточен		16	10	6	188 598	North - East	
	Кратово	1	-	1	4 243	Kratovo	
	Крива Паланка	3	2	1	9 445	Kriva Palanka	
	Куманово	8	7	1	37 878	Kumanovo	
	Липково	1	-	1	7 135	Lipkovo	
	Ранковце	3	1	2	129 897	Rankovtse	
	Старо Нагоричане	-	-	-	-	Staro Nagorichane	
Скопски		64	26	38	1 279 905	Skopje	
	Аеродром	2	1	1	3 292	Aerodrom	
	Арачиново	2	-	2	18 387	Arachinovo	
	Бутел	2	2	-	49 185	Butel	
	Гази Баба	4	1	3	130 045	Gazi Baba	
	Ѓорче Петров	-	-	-	-	Gjorche Petrov	
	Зелениково	-	-	-	-	Zelenikovo	
	Илинден	11	5	6	56 861	Ilinden	
	Карпош	2	-	2	95 184	Karposh	
	Кисела Вода	6	1	5	93 119	Kisela Voda	
	Петровец	10	5	5	565 633	Petrovets	
	Сарај	-	-	-	-	Saraj	
	Сопиште	1	1	-	6 458	Sopishte	
	Студеничани	1	1	-	4 707	Studenichani	
	Центар	10	2	8	194 738	Centar	
	Чаир	2	1	1	14 148	Chair	
	Чучер - Сандево	7	6	1	31 143	Chucher - Sandevo	
	Шуто Оризари	4	-	4	17 005	Shuto Orizari	



T-04: Предвиден број на станови, вкупно и според бројот на собите, март 2023 година
T-04: Planned number of dwellings, total and according to the number of rooms, March 2023

НТЕС ниво 3 Статистички регион	НТЕС ниво 4 Општини	Број на станови Number of dwellings	Корисна површина во м ² Useful floor area, m ²	Станови според бројот на собите Dwellings by number of rooms								НУТС ниво 3 Statistical regions	НУТС ниво 4 Municipalities
				1-собни 1 room	2-собни 2 rooms	3-собни 3 rooms	4-собни 4 rooms	5-собни 5 rooms	6-собни 6 rooms	7-собни 7 rooms	8 - и повеќе собни 8 or more rooms		
Вкупно		478	53 346	26	99	155	91	69	27	10	1	Total	
Вардарски		10	975	-	3	5	2	-	-	-	-	Vardar	
	Велес	6	454	-	3	3	-	-	-	-	-		Veles
	Градско	-	-	-	-	-	-	-	-	-	-		Gradsko
	Демир Капија	1	254	-	-	-	1	-	-	-	-		Demir Kapija
	Кавадарци	-	-	-	-	-	-	-	-	-	-		Kavadartsi
	Лозово	-	-	-	-	-	-	-	-	-	-		Lozovo
	Неготино	3	267	-	-	2	1	-	-	-	-		Negotino
	Росоман	-	-	-	-	-	-	-	-	-	-		Rosoman
	Свети Николе	-	-	-	-	-	-	-	-	-	-		Sveti Nikole
	Чашка	-	-	-	-	-	-	-	-	-	-		Chashka
Источен		31	3 770	-	8	14	3	4	-	1	1	East	
	Берово	2	718	-	-	-	-	-	-	1	1		Berovo
	Виница	4	1 170	-	-	-	-	4	-	-	-		Vinitsa
	Делчево	-	-	-	-	-	-	-	-	-	-		Delchevo
	Зрновци	-	-	-	-	-	-	-	-	-	-		Zrnovtsi
	Карбинци	-	-	-	-	-	-	-	-	-	-		Karbintsi
	Кочани	2	241	-	-	2	-	-	-	-	-		Kochani
	Македонска Каменица	1	94	-	-	-	1	-	-	-	-		Makedonska Kamenitsa
	Пехчево	1	54	-	1	-	-	-	-	-	-		Pehchevo
	Пробиштип	-	-	-	-	-	-	-	-	-	-		Probishtip
	Чешиново - Облешево	1	131	-	-	-	1	-	-	-	-		Cheshinovo - Obleshevo
	Штип	20	1 362	-	7	12	1	-	-	-	-		Shtip
Југозападен		186	20 570	9	48	58	35	18	13	5	-	South - West	
	Вевчани	-	-	-	-	-	-	-	-	-	-		Vevchani
	Дебар	-	-	-	-	-	-	-	-	-	-		Debar
	Дебрца	-	-	-	-	-	-	-	-	-	-		Debrca
	Кичево	22	3 281	1	4	5	3	6	3	-	-		Kichevo
	Македонски Брод	-	-	-	-	-	-	-	-	-	-		Makedonski Brod
	Охрид	11	826	4	-	4	3	-	-	-	-		Ohrid
	Пласница	-	-	-	-	-	-	-	-	-	-		Plasnitsa
	Струга	153	16 463	4	44	49	29	12	10	5	-		Struga
	Центар Жупа	-	-	-	-	-	-	-	-	-	-		Centar Zhupa

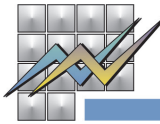
Продолжува на страница 8 / Continuing on page 8

Издавач: Државен завод за статистика
Скопје, „Даме Груев“ 4, Факс: 02 3111 336
Подготвила: Наташа Ценова
Publisher: State Statistical Office
Skopje, Dame Gruev 4, Fax: +389 2 3111 336
Prepared by: Natasa Cenova

Кориснички барања
Телефон: 02 3295 741
Ел.пошта: info@stat.gov.mk
User requests
Tel: +389 2 3295 741
E-mail: info@stat.gov.mk

Прашања и информации
Телефон: 02 3295 666
Ел.пошта: press@stat.gov.mk
Enquiries and information
Tel: +389 2 3295 666
E-mail: press@stat.gov.mk

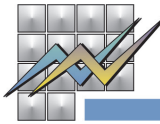
При користење на податоците да се наведе изворот
When using data, please state the source



T-04: Предвиден број на станови, вкупно и според бројот на собите, март 2023 година
T-04: Planned number of dwellings, total and according to the number of rooms, March 2023

НТЕС ниво 3 Статистички регион	НТЕС ниво 4 Општини	Број на станови Number of dwellings	Корисна површина во м ² Useful floor area, m ²	Станови според бројот на собите Dwellings by number of rooms								NUTS level 3 Statistical regions	NUTS level 4 Municipalities
				1-собни 1 room	2-собни 2 rooms	3-собни 3 rooms	4-собни 4 rooms	5-собни 5 rooms	6-собни 6 rooms	7-собни 7 rooms	8 - и повеќе собни 8 or more rooms		
Југоисточен		34	4 637	1	-	12	11	8	2	-	-	South - East	
	Богданци	-	-	-	-	-	-	-	-	-	-		Bogdantsi
	Босилово	1	172	-	-	-	-	1	-	-	-		Bosilovo
	Валандово	-	-	-	-	-	-	-	-	-	-		Valandovo
	Василево	2	276	-	-	-	2	-	-	-	-		Vasilevo
	Гевгелија	14	1 377	-	-	8	6	-	-	-	-		Gevgelija
	Дојран	-	-	-	-	-	-	-	-	-	-		Dojran
	Конче	1	159	-	-	-	-	1	-	-	-		Konche
	Ново Село	3	603	-	-	-	1	2	-	-	-		Novo Selo
	Радовиш	3	364	1	-	-	1	1	-	-	-		Radovish
	Струмица	10	1 686	-	-	4	1	3	2	-	-		Strumitsa
Пелагониски		2	214	-	-	1	1	-	-	-	-	Pelagonija	
	Битола	1	81	-	-	1	-	-	-	-	-		Bitola
	Демир Хисар	-	-	-	-	-	-	-	-	-	-		Demir Hisar
	Долнени	-	-	-	-	-	-	-	-	-	-		Dolneni
	Кривогаштани	-	-	-	-	-	-	-	-	-	-		Krivogashtani
	Крушево	-	-	-	-	-	-	-	-	-	-		Krushevo
	Могила	-	-	-	-	-	-	-	-	-	-		Mogila
	Новаци	-	-	-	-	-	-	-	-	-	-		Novatsi
	Прилеп	-	-	-	-	-	-	-	-	-	-		Prilep
	Ресен	1	133	-	-	-	1	-	-	-	-		Resen
Полошки		110	13 286	5	19	30	17	27	10	2	-	Polog	
	Боговиње	5	900	-	-	-	1	4	-	-	-		Bogovinje
	Брвеница	3	466	-	-	-	1	2	-	-	-		Brvenitsa
	Врапчиште	-	-	-	-	-	-	-	-	-	-		Vrapchishte
	Гостивар	2	414	-	-	-	1	-	1	-	-		Gostivar
	Желино	26	4 748	-	-	5	1	12	6	2	-		Zelino
	Јегуновце	4	562	-	-	-	2	1	1	-	-		Jegunovtse
	Маврово и Ростуше	6	461	5	-	-	1	-	-	-	-		Mavrovo and Rostushe
	Теарце	5	855	-	-	-	-	4	1	-	-		Teartse
	Тетово	59	4 880	-	19	25	10	4	1	-	-		Tetovo

Продолжува на страница 9 / Continuing on page 9



T-04: Предвиден број на станови, вкупно и според бројот на собите, март 2023 година
T-04: Planned number of dwellings, total and according to the number of rooms, March 2023

НТЕС ниво 3 Статистички регион	НТЕС ниво 4 Општини	Број на станови Number of dwellings	Корисна површина во м ² Useful floor area, m ²	Станови според бројот на собите Dwellings by number of rooms								НУТС level 3 Statistical regions	НУТС level 4 Municipalities
				1-собни 1 room	2-собни 2 rooms	3-собни 3 rooms	4-собни 4 rooms	5-собни 5 rooms	6-собни 6 rooms	7-собни 7 rooms	8 - и повеќе собни 8 or more rooms		
Североисточен		8	1 341	-	-	4	1	1	1	1	-	North - East	
	Кратово	-	-	-	-	-	-	-	-	-	-	Kratovo	
	Крива Паланка	2	260	-	-	1	-	-	1	-	-	Kriva Palanka	
	Куманово	5	1 009	-	-	2	1	1	-	1	-	Kumanovo	
	Липково	-	-	-	-	-	-	-	-	-	-	Lipkovo	
	Ранковце	1	72	-	-	1	-	-	-	-	-	Rankovtse	
	Старо Нагоричане	-	-	-	-	-	-	-	-	-	-	Staro Nagorichane	
Скопски		97	8 553	11	21	31	21	11	1	1	-	Skopje	
	Аеродром	-	-	-	-	-	-	-	-	-	-	Aerodrom	
	Арачиново	-	-	-	-	-	-	-	-	-	-	Arachinovo	
	Бутел	1	219	-	-	-	-	-	1	-	-	Butel	
	Гази Баба	-	-	-	-	-	-	-	-	-	-	Gazi Baba	
	Ѓорче Петров	-	-	-	-	-	-	-	-	-	-	Gjorche Petrov	
	Зелениково	-	-	-	-	-	-	-	-	-	-	Zelenikovo	
	Илинден	9	895	-	2	1	3	3	-	-	-	Ilinden	
	Карпош	39	3 072	6	6	18	6	3	-	-	-	Karposh	
	Кисела Вода	-	-	-	-	-	-	-	-	-	-	Kisela Voda	
	Петровец	5	349	3	-	-	-	2	-	-	-	Petrovets	
	Сарај	-	-	-	-	-	-	-	-	-	-	Saraj	
	Сопиште	1	186	-	-	-	1	-	-	-	-	Sopishte	
	Студеничани	1	184	-	-	-	-	-	-	1	-	Studenichani	
	Центар	34	3 180	1	10	9	11	3	-	-	-	Centar	
	Чаир	4	240	1	2	1	-	-	-	-	-	Chair	
	Чучер - Сандево	3	228	-	1	2	-	-	-	-	-	Chucher - Sandevo	
	Шуто Оризари	-	-	-	-	-	-	-	-	-	-	Shuto Orizari	

Подетални информации може да најдете на веб-страницата на Државниот завод за статистика.

Further information about the statistics can be found on the web page of the State Statistical Office.

Издавач: Државен завод за статистика
Скопје, „Даме Груев“ 4, Факс: 02 3111 336
Подготвила: Наташа Ценова
Publisher: State Statistical Office
Skopje, Dame Gruev 4, Fax: +389 2 3111 336
Prepared by: Natasa Cenova

Кориснички барања
Телефон: 02 3295 741
Ел.пошта: info@stat.gov.mk
User requests
Tel: +389 2 3295 741
E-mail: info@stat.gov.mk

Прашања и информации
Телефон: 02 3295 666
Ел.пошта: press@stat.gov.mk
Enquiries and information
Tel: +389 2 3295 666
E-mail: press@stat.gov.mk

При користење на податоците да се наведе изворот
When using data, please state the source