

ИНДУСТРИЈА - INDUSTRY

СООПШТЕНИЕ - NEWS RELEASE

Индекси на индустриското производство, февруари 2023 година

Според податоците на Државниот завод за статистика, индексот на индустриското производство во февруари 2023 година, во однос на февруари 2022 година, изнесува 101.0.

Гледано по сектори, индустриското производство во секторот **Рударство и вадење на камен** во февруари 2023 година, во однос на февруари 2022 година, бележи опаѓање од 1.3 %, во секторот **Преработувачка индустрија** бележи опаѓање од 2.6 %, а во секторот **Снабдување со електрична енергија, гас, пареа и климатизација** пораст од 45.4 %.

Намалувањето во секторот Преработувачка индустрија е резултат, пред сè, на намаленото производство во следните оддели: Производство на прехранбени производи, Производство на облека, Производство на хемикалии и хемиски производи, Производство на производи од гума и производи од пластични маси, Производство на метали, Производство на фабрикувани метални производи, освен машини и опрема, Производство на електрична опрема и Производство на машини и уреди, неспоменати на друго место.

Според главните индустриски групи, производството во февруари 2023 година, во однос на февруари 2022 година, бележи пораст кај **Енергија** за 36.9 %, **Капитални производи** за 8.9 % и **Нетрајни производи за широка потрошувачка** за 9.8 %, додека опаѓање бележи кај **Интермедијарни производи, освен енергија** за 19.6 % и **Трајни производи за широка потрошувачка** за 12.7 %.

Индексот на индустриското производство во периодот јануари – февруари 2023 година, во однос на периодот јануари – февруари 2022 година, изнесува 99.5.

Industrial production volume index, February 2023

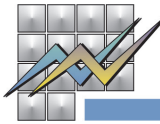
According to the State Statistical Office data, the industrial production volume index in February 2023, in comparison with February 2022, was 101.0.

The industrial production in the section **Mining and quarrying** in February 2023, in comparison with February 2022, decreased by 1.3%, in the section **Manufacturing** it decreased by 2.6%, while in the section **Electricity, gas, steam and air conditioning supply** it increased by 45.4%.

The decrease in the section Manufacturing is mostly due to decreased production in the divisions, Manufacture of food products, Manufacture of wearing apparel, Manufacture of chemicals and chemical products, Manufacture of rubber and plastic products, Manufacture of basic metals, Manufacture of fabricated metal products, except machinery and equipment, Manufacture of electrical equipment and Manufacture of machinery and equipment n.e.c..

The industrial production by Main Industrial Groupings in February 2023, in comparison with February 2022, was higher in **Energy** by 36.9%, **Capital goods** by 8.9% and **Non-durable consumer goods** by 9.8%, but lower in **Intermediate goods, except energy** by 19.6% and **Durable consumer goods** by 12.7%.

The industrial production index in the period January - February 2023, in comparison with January - February 2022, was 99.5.

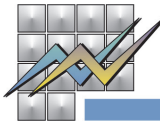


T-01: Индекси на индустриското производство, февруари 2023 година
T-01: Industrial production volume indices, February 2023

2022 = 100

	Структура Structure	II 2023	I-II 2023	II 2023	II 2023	2022	
		II 2022	I-II 2022	Ø 2022	Ø 2015	2021	
Вкупно	100.00	101.0	99.5	98.2	101.8	99.7	Total
AE Енергија	8.57	136.9	125.1	140.2	166.0	108.8	AE Energy
AI Интермедијарни производи, освен енергија	34.47	80.4	82.4	80.3	79.5	93.6	AI Intermediate goods, except energy
BB Капитални производи	20.25	108.9	103.8	117.8	169.7	106.0	BB Capital goods
CD Трајни производи за широка потрошувачка	4.28	87.3	96.6	95.5	157.9	113.9	CD Durable consumer goods
CN Нетрајни производи за широка потрошувачка	32.42	109.8	108.1	94.2	77.4	98.2	CN Non-durable consumer goods
Б Рударство и вадење на камен	10.35	98.7	100.5	89.2	74.8	99.8	B Mining and quarrying
05 Вадење на јаглен и лигнит	1.55	98.7	87.9	102.3	95.3	116.0	05 Mining of coal and lignite
07 Вадење на руди на метал	6.15	93.0	96.1	92.9	84.5	103.7	07 Mining of metal ores
08 Вадење на други руди и камен	2.65	106.2	114.2	72.8	47.2	88.0	08 Other mining and quarrying
В Преработувачка индустрија	82.63	97.4	96.3	95.1	98.3	98.9	C Manufacturing
10 Производство на прехранбени производи	10.41	99.9	99.1	85.4	72.5	92.0	10 Manufacture of food products
11 Производство на пијалаци	3.78	138.6	101.0	66.6	62.3	90.5	11 Manufacture of beverages
12 Производство на тутунски производи	0.96	162.9	155.9	115.6	67.4	58.8	12 Manufacture of tobacco products
13 Производство на текстил	4.81	114.3	110.4	109.5	117.4	102.0	13 Manufacture of textiles
14 Производство на облека	7.05	96.5	99.8	94.5	53.4	105.3	14 Manufacture of wearing apparel
15 Производство на кожа и слични производи од кожа	0.70	180.1	170.3	174.6	46.4	104.3	15 Manufacture of leather and related products
16 Преработка на дрво и производи од дрво и плута, освен мебел, производство на предмети од слама и плетарски материјал	1.16	79.2	76.7	38.5	43.2	146.3	16 Manufacture of wood and products of wood and cork, except furniture; manufacture of articles of straw and plaiting materials
17 Производство на хартија и производи од хартија	1.28	81.3	79.6	85.6	90.3	101.9	17 Manufacture of paper and paper products
18 Печатење и продукција на снимени медиуми (записи)	1.09	102.0	109.5	99.0	73.3	86.4	18 Printing and reproduction of recorded media
20 Производство на хемикалии и хемиски производи	1.86	63.9	75.1	74.1	99.4	93.1	20 Manufacture of chemicals and chemical products
21 Производство на основни фармацевтски производи и фармацевтски препарати	4.11	111.9	113.1	109.1	189.8	119.0	21 Manufacture of basic pharmaceutical product and pharmaceutical preparations
22 Производство на производи од гума и производи од пластични маси	3.15	90.3	87.7	79.8	142.8	103.8	22 Manufacture of rubber and plastic products
23 Производство на други неметални минерални производи	4.16	108.9	119.4	85.4	117.6	100.8	23 Manufacture of other non-metallic mineral products
24 Производство на метали	5.98	50.0	43.7	67.6	38.9	74.6	24 Manufacture of basic metals
25 Производство на фабрикувани метални производи, освен машини и опрема	3.77	60.0	60.3	70.7	32.1	82.0	25 Manufacture of fabricated metal products, except machinery and equipment

Продолжува на страница 3 / Continuing on page 3



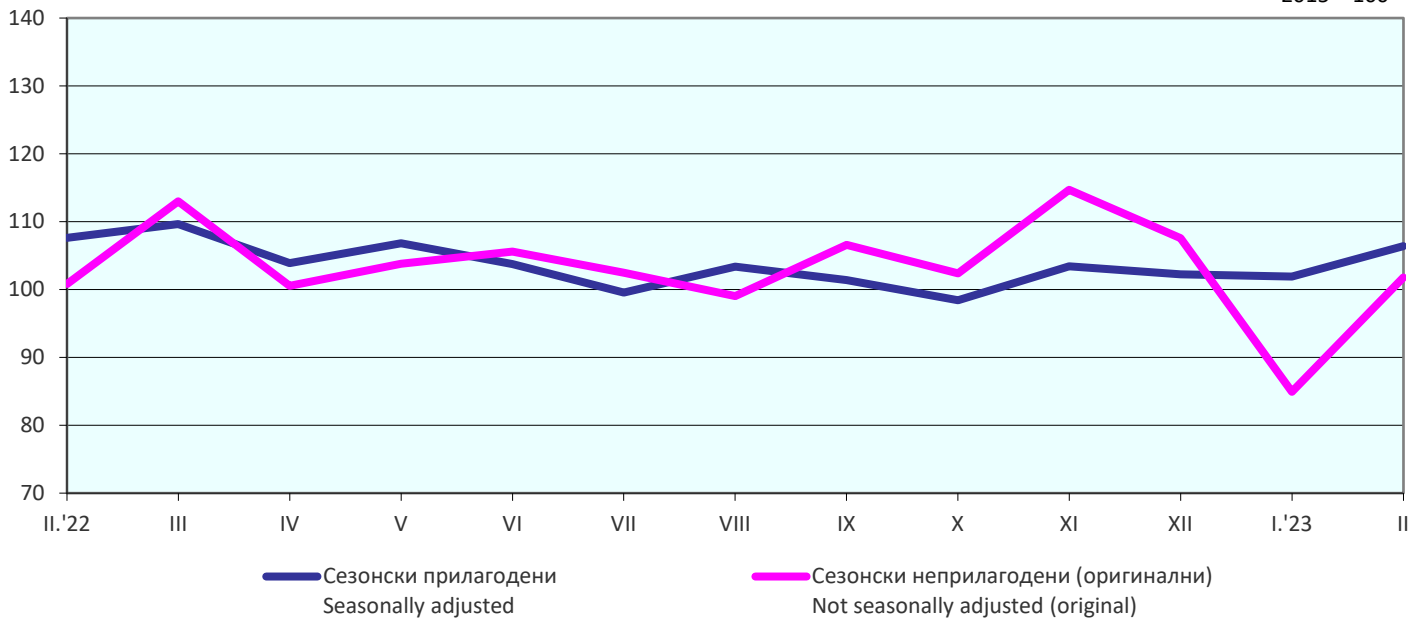
T-01: Индекси на индустриското производство, февруари 2023 година
T-01: Industrial production volume indices, February 2023

2022 = 100

	Структура Structure	II 2023	I-II 2023	II 2023	II 2023	2022	
		II 2022	I-II 2022	Ø 2022	Ø 2015	2021	
26 Производство на компјутерски, електронски и оптички производи	0.67	117.8	120.8	110.7	102.2	86.1	26 Manufacture of computer, electronic and optical products
27 Производство на електрична опрема	6.25	82.1	90.2	91.2	162.3	103.7	27 Manufacture of electrical equipment
28 Производство на машини и уреди, неспоменати на друго место	7.44	99.3	101.3	106.4	168.0	112.2	28 Manufacture of machinery and equipment n.e.c.
29 Производство на моторни возила, приколки и полуприколки	10.48	118.4	108.0	130.5	245.2	106.8	29 Manufacture of motor vehicles, trailers and semi-trailers
30 Производство на останата опрема за транспорт	0.10	126.9	120.0	84.9	58.8	102.2	30 Manufacture of other transport equipment
31 Производство на мебел	1.89	111.1	105.7	90.5	115.5	98.0	31 Manufacture of furniture
32 Останата производствена индустрија	1.06	87.6	120.9	92.9	97.3	128.6	32 Other manufacturing
33 Поправка и инсталирање на машини и опрема	0.46	144.1	93.6	175.9	169.4	86.3	33 Repair and installation of machinery and equipment
Г Снабдување со електрична енергија, гас, пареа и климатизација	7.02	145.4	133.3	148.6	184.7	107.5	D Electricity, gas, steam and air conditioning supply
35 Снабдување со електрична енергија, гас, пареа и климатизација	7.02	145.4	133.3	148.6	184.7	107.5	35 Electricity, gas, steam and air conditioning supply

Г-01: Индекси на индустриското производство
G-01: Industrial production volume indices

2015 = 100



Подетални информации може да најдете на веб-страницата на Државниот завод за статистика.
Further information about the statistics can be found on the web page of the State Statistical Office.

Издавач: Државен завод за статистика
Скопје, „Даме Груев“ 4, Факс: 02 3111 336
Подготвил: Зоран Станојковски
Publisher: State Statistical Office
Skopje, Dame Gruev 4, Fax: +389 2 3111 336
Prepared by: Zoran Stanojkovski

Кориснички барања
Телефон: 02 3295 741
Ел.пошта: info@stat.gov.mk
User requests
Tel: +389 2 3295 741
E-mail: info@stat.gov.mk

Прашања и информации
Телефон: 02 3295 666
Ел.пошта: press@stat.gov.mk
Enquiries and information
Tel: +389 2 3295 666
E-mail: press@stat.gov.mk

При користење на податоците да се наведе изворот
When using data, please state the source