

ПЛАТИ - WAGES

СООПШТЕНИЕ - NEWS RELEASE

Просечна месечна исплатена нето-плата по вработен, јуни 2023 година

Според податоците на Државниот завод за статистика, индексот на просечната месечна исплатена нето-плата по вработен во јуни 2023 година, во однос на јуни 2022 година, изнесува 114.6.

Ваквото зголемување се должи, пред сè, на зголемувањето на просечната месечна исплатена нето-плата по вработен во секторите: Градежништво (19.6 %), Информации и комуникации (17.9 %) и Образование (17.5 %).

Зголемување на просечната месечна исплатена нето-плата по вработен, во однос на претходниот месец, е забележано во секторите: Трговија на големо и трговија на мало; поправка на моторни возила и мотоцикли (6.3 %), Рударство и вадење на камен (5.7 %) и Објекти за сместување и сервисни дејности со храна (3.2 %).

Просечната месечна исплатена нето-плата по вработен, во јуни 2023 година, изнесува 36 527 денари.

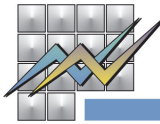
Average monthly net wage paid per employee, June 2023

According to the data of the State Statistical Office, the index of the average monthly net wage paid per employee in June 2023, compared to June 2022, was 114.6.

This increase is caused by the increase of the average monthly net wage paid per employee in the sectors: Construction (19.6%), Information and communication (17.9%) and Education (17.5%).

An increase in the average monthly net wage paid per employee compared to the previous month was recorded in the sectors: Wholesale and retail trade; repair of motor vehicles and motorcycles (6.3%), Mining and quarrying (5.7%) and Accommodation and food service activities (3.2%).

The average monthly net wage paid per employee in June 2023 was 36 527 denars.



T-01: Просечна исплатена месечна нето-плата по вработен, јуни 2023 година
T-01: Average monthly net wage paid per employee, June 2023

	VI 2023	I-VI 2023	IV-VI 2023	Индекси/Indices				
				VI 2023	VI 2023	VI 2023	I-VI 2023	
				∅ 2022	V 2023	VI 2022	I-VI 2022	
денари								denars
Просечна исплатена месечна нето-плата, во денари	36 527	35 284	36 376	114.7	100.2	114.6	114.0	Average monthly net, wage in denars
Реална нето-плата	-	-	-	104.8	99.2	104.9	100.4	Real net wage

T-02: Просечна исплатена месечна нето-плата по сектори и оддели на дејности, јуни 2023 година
T-02: Average monthly net wage paid by sectors and division of activities, June 2023

	VI 2023	I-VI 2023	IV-VI 2023	Индекси/Indices				
				VI 2023	VI 2023	VI 2023	I-VI 2023	
				∅ 2022	V 2023	VI 2022	I-VI 2022	
денари								denars
A ЗЕМЈОДЕЛСТВО, ШУМАРСТВО И РИБАРСТВО	28 721	28 049	28 358	112.9	100.3	110.9	112.7	A AGRICULTURE, FORESTRY AND FISHING
01 Растително и животинско производство, лов и услужни дејности поврзани со нив	29 496	29 044	29 286	113.7	99.7	112.1	114.3	01 Crop and animal production, hunting and related service activities
02 Шумарство и искористување на шуми	26 939	25 211	25 847	111.7	103.2	107.8	107.4	02 Forestry and logging
03 Рибарство и аквакултура	24 652	24 530	25 278	109.0	92.8	109.8	109.8	03 Fishing and aquaculture
Б РУДАРСТВО И ВАДЕЊЕ НА КАМЕН	50 513	47 501	48 189	117.0	105.7	112.9	113.1	B MINING AND QUARRYING
05 Вадење на јаглен и лигнит	30 592	30 335	31 097	116.4	97.4	123.6	124.0	05 Mining of coal and lignite
07 Вадење на руди на метал	53 298	49 565	50 299	120.6	107.3	114.5	115.5	07 Mining of metal ores
08 Вадење на други руди и камен	47 990	46 679	47 009	108.8	101.6	109.4	108.6	08 Other mining and quarrying
09 Помошни услужни дејности во рударството	37 732	35 146	36 612	113.7	103.3	103.5	107.4	09 Mining support service activities
В ПРЕРАБОТУВАЧКА ИНДУСТРИЈА	32 116	30 942	31 827	115.5	101.3	116.1	115.3	C MANUFACTURING
10 Производство на прехранбени производи	28 864	27 984	28 873	114.1	100.4	114.9	114.2	10 Manufacture of food products
11 Производство на пијалаци	40 023	41 914	40 272	100.8	98.0	103.4	110.4	11 Manufacture of beverages
12 Производство на тутунски производи	37 717	31 983	34 121	128.8	116.3	135.7	122.5	12 Manufacture of tobacco products
13 Производство на текстил	32 717	31 788	32 653	124.4	100.3	125.7	127.1	13 Manufacture of textiles
14 Производство на облека	25 317	24 491	25 229	116.3	100.0	114.0	116.7	14 Manufacture of wearing apparel
15 Производство на кожа и слични производи од кожа	23 787	22 787	23 723	114.5	98.2	121.8	115.7	15 Manufacture of leather and related products
16 Преработка на дрво и производи од дрво и плута, освен мебел, производство на предмети од слама и плетарски материјал	27 038	25 373	26 574	116.9	99.5	112.6	112.8	16 Manufacture of wood and products of wood and cork, except furniture; manufacture of articles of straw and plaiting materials
17 Производство на хартија и производи од хартија	30 003	29 459	30 402	111.2	97.3	110.0	112.2	17 Manufacture of paper and paper products
18 Печатење и репродукција на снимени медиуми (записи)	33 064	32 612	33 747	111.0	93.2	112.2	114.3	18 Printing and reproduction of recorded media

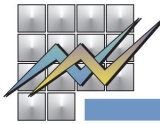
Продолжува на страница 3 / Continuing on page 3

Издавач: Државен завод за статистика
Скопје, „Даме Груев“ 4, Факс: 02 3111 336
Подготвила: Севдие Рамуко
Publisher: State Statistical Office
Skopje, Dame Gruev 4, Fax: +389 2 3111 336
Prepared by: Sevdie Ramuko

Кориснички барања
Телефон: 02 3295 741
Ел.пошта: info@stat.gov.mk
User requests
Tel: +389 2 3295 741
E-mail: info@stat.gov.mk

Прашања и информации
Телефон: 02 3295 666
Ел.пошта: press@stat.gov.mk
Enquiries and information
Tel: +389 2 3295 666
E-mail: press@stat.gov.mk

При користење на податоците да се наведе изворот
When using data, please state the source



T-02: Просечна исплатена месечна нето-плата по сектори и оддели на дејности, јуни 2023 година
T-02: Average monthly net wage paid by sectors and division of activities, June 2023

денари

denars

	VI 2023	I-VI 2023	IV-VI 2023	Индекси/Indices				
				VI 2023	VI 2023	VI 2023	I-VI 2023	
				Ø 2022	V 2023	VI 2022	I-VI 2022	
19 Производство на кокс и рафинирани нафтени производи	27 336	28 379	30 446	103.5	88.2	119.8	110.5	19 Manufacture of coke and refined petroleum products
20 Производство на хемикалии и хемиски производи	42 599	42 476	43 721	109.3	93.0	113.7	110.3	20 Manufacture of chemicals and chemical products
21 Производство на основни фармацевтски производи и фармацевтски препарати	57 145	55 290	56 091	112.3	102.5	115.0	111.2	21 Manufacture of basic pharmaceutical products and pharmaceutical preparations
22 Производство на производи од гума и производи од пластични маси	32 528	31 028	31 941	116.3	101.2	114.5	115.0	22 Manufacture of rubber and plastic products
23 Производство на други неметални минерални производи	37 229	37 785	39 723	110.3	98.4	109.7	113.0	23 Manufacture of other non-metallic mineral products
24 Производство на метали	40 356	37 002	38 730	111.8	104.9	107.3	100.9	24 Manufacture of basic metals
25 Производство на фабрикувани метални производи, освен машини и опрема	32 981	32 448	32 966	109.4	99.9	109.8	110.7	25 Manufacture of fabricated metal products, except machinery and equipment
26 Производство на компјутерски, електронски и оптички производи	33 034	31 983	32 626	114.7	103.5	113.3	113.6	26 Manufacture of computer, electronic and optical products
27 Производство на електрична опрема	33 996	32 574	33 825	113.1	100.1	111.4	110.9	27 Manufacture of electrical equipment
28 Производство на машини и уреди, неспоменати на друго место	38 386	37 254	37 473	106.7	101.6	112.2	111.4	28 Manufacture of machinery and equipment n.e.c.
29 Производство на моторни возила, приколки и полуприколки	33 066	31 644	32 478	118.0	102.9	120.1	118.1	29 Manufacture of motor vehicles, trailers and semi-trailers
30 Производство на останата опрема за транспорт	40 665	42 374	44 582	114.0	95.1	124.5	126.6	30 Manufacture of other transport equipment
31 Производство на мебел	25 759	24 799	25 731	114.3	101.1	113.0	113.2	31 Manufacture of furniture
32 Останата производствена индустрија	37 342	36 623	36 912	124.3	101.5	130.2	131.8	32 Other manufacturing
33 Поправка и инсталирање на машини и опрема	39 561	38 115	39 449	111.2	100.5	110.5	109.2	33 Repair and installation of machinery and equipment
Г СНАБДУВАЊЕ СО ЕЛЕКТРИЧНА ЕНЕРГИЈА, ГАС, ПАРЕА И КЛИМАТИЗАЦИЈА	47 172	46 569	48 173	110.3	97.7	113.3	109.6	D ELECTRICITY, GAS, STEAM AND AIR CONDITIONING SUPPLY
35 Снабдување со електрична енергија, гас, пара и климатизација	47 172	46 569	48 173	110.3	97.7	113.3	109.6	35 Electricity, gas, steam and air conditioning supply
Д СНАБДУВАЊЕ СО ВОДА; ОТСТРАНУВАЊЕ НА ОТПАДНИ ВОДИ, УПРАВУВАЊЕ СО ОТПАД И ДЕЈНОСТИ ЗА САНАЦИЈА НА ОКОЛИНАТА	28 943	27 848	28 854	114.9	100.7	115.8	114.5	E WATER SUPPLY; SEWERAGE, WASTE MANAGEMENT AND REMEDIATION ACTIVITIES
36 Собирање, обработка и снабдување со вода	29 037	27 902	28 961	115.6	100.7	116.6	114.5	36 Water collection, treatment and supply
37 Отстранување на отпадни води	29 443	29 065	29 775	114.5	98.5	117.5	117.2	37 Sewerage

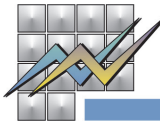
Продолжува на страница 4 / Continuing on page 4

Издавач: Државен завод за статистика
Скопје, „Даме Груев“ 4, Факс: 02 3111 336
Подготвила: Севдие Рамуко
Publisher: State Statistical Office
Skopje, Dame Gruev 4, Fax: +389 2 3111 336
Prepared by: Sevdie Ramuko

Кориснички барања
Телефон: 02 3295 741
Ел.пошта: info@stat.gov.mk
User requests
Tel: +389 2 3295 741
E-mail: info@stat.gov.mk

Прашања и информации
Телефон: 02 3295 666
Ел.пошта: press@stat.gov.mk
Enquiries and information
Tel: +389 2 3295 666
E-mail: press@stat.gov.mk

При користење на податоците да се наведе изворот
When using data, please state the source



T-02: Просечна исплатена месечна нето-плата по сектори и оддели на дејности, јуни 2023 година
T-02: Average monthly net wage paid by sectors and division of activities, June 2023

денари

denars

	VI 2023	I-VI 2023	IV-VI 2023	Индекси/Indices				
				VI 2023	VI 2023	VI 2023	I-VI 2023	
				Ø 2022	V 2023	VI 2022	I-VI 2022	
38 Дејности за собирање, обработка и отстранување на отпад; обновување на материјали	28 228	27 407	28 299	112.6	99.7	114.0	113.8	38 Waste collection, treatment and disposal activities; materials recovery
39 Дејности за санација и останати услуги за управување со отпад	55 149	40 614	43 516	169.4	142.6	140.4	127.8	39 Remediation activities and other waste management services
Г ГРАДЕЖНИШТВО	36 568	34 620	35 768	119.2	102.4	119.6	118.8	F CONSTRUCTION
41 Изградба на згради	40 892	38 584	39 955	125.0	101.4	126.2	126.1	41 Construction of buildings
42 Нискоградба	33 874	32 231	33 580	114.4	101.7	114.3	114.8	42 Civil engineering
43 Специјализирани градежни дејности	33 748	31 814	32 554	115.9	104.5	116.0	112.2	43 Specialised construction activities
Е ТРГОВИЈА НА ГОЛЕМО И ТРГОВИЈА НА МАЛО; ПОПРАВКА НА МОТОРНИ ВОЗИЛА И МОТОЦИКЛИ	36 119	33 815	34 997	117.7	106.3	113.9	113.3	G WHOLESALE AND RETAIL TRADE; REPAIR OF MOTOR VEHICLES AND MOTORCYCLES
45 Трговија на големо и на мало со моторни возила и мотоцикли и поправка на моторни возила и мотоцикли	34 789	36 249	37 270	104.1	99.3	109.8	110.3	45 Wholesale and retail trade and repair of motor vehicles and motorcycles
46 Трговија на големо, освен трговија со моторни возила и мотоцикли	41 186	39 219	40 426	112.5	103.1	109.8	111.0	46 Wholesale trade, except of motor vehicles and motorcycles
47 Трговија на мало, освен трговија со моторни возила и мотоцикли	32 704	29 797	30 966	124.2	110.2	118.2	115.7	47 Retail trade, except of motor vehicles and motorcycles
Ж ТРАНСПОРТ И СКЛАДИРАЊЕ	35 296	33 577	34 728	116.6	100.5	115.7	115.8	H TRANSPORTATION AND STORAGE
49 Копнен транспорт и цевководен транспорт	28 609	27 330	28 336	113.9	99.4	112.4	111.2	49 Land transport and transport via pipelines
51 Воздухопловен транспорт	52 125	54 541	54 441	94.6	106.1	103.2	108.6	51 Air transport
52 Складирање и помошни дејности во превозот	59 161	53 302	55 396	125.5	111.5	126.6	121.9	52 Warehousing and support activities for transportation
53 Поштенски и курирски дејности	27 872	27 665	28 333	109.3	99.7	108.1	113.3	53 Postal and courier activities
З ОБЈЕКТИ ЗА СМЕСТУВАЊЕ И СЕРВИСНИ ДЕЈНОСТИ СО ХРАНА	28 349	26 556	27 771	119.7	103.2	114.3	115.8	I ACCOMMODATION AND FOOD SERVICE ACTIVITIES
55 Објекти за сместување	32 942	29 389	31 032	126.9	110.0	114.1	116.4	55 Accommodation
56 Дејности за подготовка на оброци и служење на храна	25 662	24 949	25 942	114.7	98.4	114.5	115.3	56 Food and beverage service activities
С ИНФОРМАЦИИ И КОМУНИКАЦИИ	71 652	69 350	70 086	116.3	101.3	117.9	115.7	J INFORMATION AND COMMUNICATION
58 Издавачка дејност	32 470	31 900	32 288	108.4	100.7	108.4	108.0	58 Publishing activities
59 Филмска дејност, продукција на видео и телевизиска програма и дејности на снимање на звучни записи и музичко издаваштво	35 857	38 996	39 478	98.5	84.2	92.1	110.0	59 Motion picture, video and television programme production, sound recording and music publishing activities
60 Емитирање програма	35 789	35 375	35 748	109.1	99.5	110.2	110.3	60 Programming and broadcasting activities
61 Телекомуникации	52 082	50 819	50 837	112.6	99.4	113.3	110.7	61 Telecommunications
62 Компјутерско програмирање, консултантски и сродни дејности	95 257	92 215	93 144	115.6	101.8	117.5	114.4	62 Computer programming, consultancy and related activities

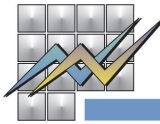
Продолжува на страница 5 / Continuing on page 5

Издавач: Државен завод за статистика
Скопје, „Даме Груев“ 4, Факс: 02 3111 336
Подготвила: Севдие Рамуко
Publisher: State Statistical Office
Skopje, Dame Gruev 4, Fax: +389 2 3111 336
Prepared by: Sevdie Ramuko

Кориснички барања
Телефон: 02 3295 741
Ел.пошта: info@stat.gov.mk
User requests
Tel: +389 2 3295 741
E-mail: info@stat.gov.mk

Прашања и информации
Телефон: 02 3295 666
Ел.пошта: press@stat.gov.mk
Enquiries and information
Tel: +389 2 3295 666
E-mail: press@stat.gov.mk

При користење на податоците да се наведе изворот
When using data, please state the source



T-02: Просечна исплатена месечна нето-плата по сектори и оддели на дејности, јуни 2023 година
T-02: Average monthly net wage paid by sectors and division of activities, June 2023

денари

denars

	VI 2023	I-VI 2023	IV-VI 2023	Индекси/Indices				
				VI 2023	VI 2023	VI 2023	I-VI 2023	
				Ø 2022	V 2023	VI 2022	I-VI 2022	
63 Информативни услужни дејности	42 176	40 697	41 505	111.1	99.2	111.8	110.3	63 Information service activities
И ФИНАНСИСКИ ДЕЈНОСТИ И ДЕЈНОСТИ НА ОСИГУРУВАЊЕ	54 466	52 583	55 528	115.3	101.3	113.5	112.7	K FINANCIAL AND INSURANCE ACTIVITIES
64 Финансиско-услужни дејности, освен осигурување и пензиски фондови	57 274	55 105	58 850	116.4	101.9	114.4	113.1	64 Financial service activities, except insurance and pension funding
65 Осигурување, реосигурување и пензиски фондови, освен задолжително социјално осигурување	49 511	47 944	48 368	113.1	100.7	110.5	111.4	65 Insurance, reinsurance and pension funding, except compulsory social security
66 Помошни дејности кај финансиските услуги и дејностите во осигурувањето	42 100	41 920	43 552	108.7	96.1	110.6	110.8	66 Activities auxiliary to financial services and insurance activities
Ј ДЕЈНОСТИ ВО ВРСКА СО НЕДВИЖЕН ИМОТ	34 747	33 887	34 681	110.0	100.3	107.9	110.0	L REAL ESTATE ACTIVITIES
68 Дејности во врска со недвижен имот	34 747	33 887	34 681	110.0	100.3	107.9	110.0	68 Real estate activities
К СТРУЧНИ, НАУЧНИ И ТЕХНИЧКИ ДЕЈНОСТИ	42 441	42 939	44 048	109.3	92.3	110.1	113.9	M PROFESSIONAL, SCIENTIFIC AND TECHNICAL ACTIVITIES
69 Правни и сметководствени дејности	43 843	44 688	46 830	108.6	84.2	111.9	115.0	69 Legal and accounting activities
70 Управувачки дејности; советување во врска со управувањето	47 931	50 919	52 771	102.8	80.5	104.1	112.1	70 Activities of head offices; management consultancy activities
71 Архитектонски дејности и инженерство; техничко испитување и анализа	36 299	35 495	36 608	111.5	98.8	108.3	111.7	71 Architectural and engineering activities; technical testing and analysis
72 Научно истражување и развој	43 525	41 821	43 187	108.1	98.4	112.1	108.6	72 Scientific research and development
73 Маркетинг (реклама и пропаганда) и истражување на пазарот	48 061	49 385	50 115	109.6	90.5	111.8	115.9	73 Advertising and market research
74 Останати стручни, научни и технички дејности	56 855	62 044	60 103	106.3	96.6	113.9	118.2	74 Other professional, scientific and technical activities
75 Ветеринарни дејности	26 339	26 212	26 919	108.5	93.8	108.5	110.5	75 Veterinary activities
Л АДМИНИСТРАТИВНИ И ПОМОШНИ УСЛУЖНИ ДЕЈНОСТИ	27 525	27 743	29 304	111.9	90.0	112.7	116.2	N ADMINISTRATIVE AND SUPPORT SERVICE ACTIVITIES
77 Дејности на изнајмување и давање под закуп (лизинг)	38 443	40 202	38 271	103.2	100.6	78.0	122.0	77 Rental and leasing activities
78 Дејности на вработување	26 470	25 932	26 643	110.5	99.2	110.2	110.6	78 Employment activities
79 Туристички агенции, организатори на патувања (туроператори) и останати резервациски услуги како и дејностите поврзани со нив	29 785	28 121	29 538	117.0	98.9	120.8	118.3	79 Travel agency, tour operator reservation service and related activities
80 Заштитни и истражни дејности	18 800	20 702	22 058	104.5	84.8	105.2	118.5	80 Security and investigation activities
81 Услуги поврзани со одржување на згради и дејности на уредување и одржување на животната средина и природата	23 197	22 267	23 046	115.8	101.4	117.0	115.0	81 Services to buildings and landscape activities
82 Канцелариско-административни и помошни дејности и деловно-помошни дејности	41 967	39 385	42 772	121.5	93.9	124.1	115.2	82 Office administrative, office support and other business support activities

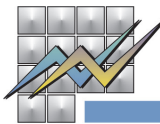
Продолжува на страница 6 / Continuing on page 6

Издавач: Државен завод за статистика
Скопје, „Даме Груев“ 4, Факс: 02 3111 336
Подготвила: Севдие Рамуко
Publisher: State Statistical Office
Skopje, Dame Gruev 4, Fax: +389 2 3111 336
Prepared by: Sevdie Ramuko

Кориснички барања
Телефон: 02 3295 741
Ел.пошта: info@stat.gov.mk
User requests
Tel: +389 2 3295 741
E-mail: info@stat.gov.mk

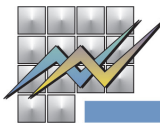
Прашања и информации
Телефон: 02 3295 666
Ел.пошта: press@stat.gov.mk
Enquiries and information
Tel: +389 2 3295 666
E-mail: press@stat.gov.mk

При користење на податоците да се наведе изворот
When using data, please state the source

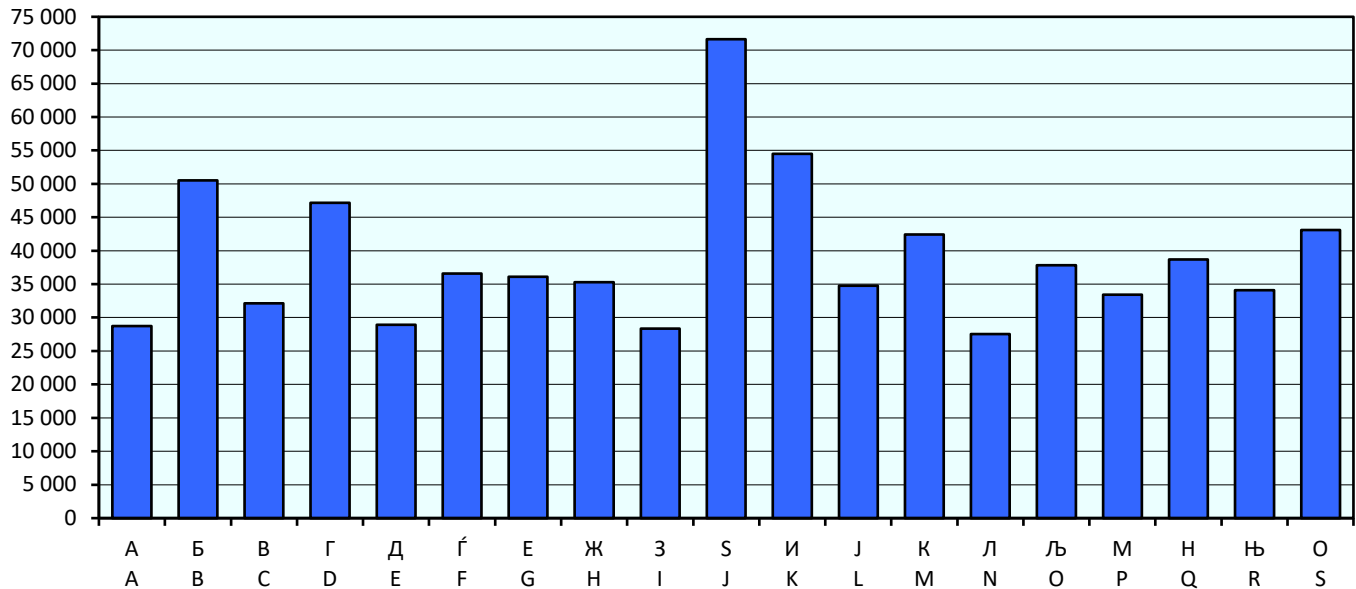


T-02: Просечна исплатена месечна нето-плата по сектори и оддели на дејности, јуни 2023 година
T-02: Average monthly net wage paid by sectors and division of activities, June 2023

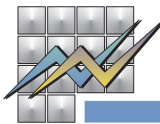
		денари			Индекси/Indices					
		VI 2023	I-VI 2023	IV-VI 2023	VI 2023 ----- Ø 2022	VI 2023 V 2023	VI 2023 ----- VI 2022	I-VI 2023 ----- I-VI 2022		
Љ	ЈАВНА УПРАВА И ОДБРАНА; ЗАДОЛЖИТЕЛНО СОЦИЈАЛНО ОСИГУРУВАЊЕ	37 836	36 012	37 756	116.2	98.9	114.7	112.6	O	PUBLIC ADMINISTRATION AND DEFENCE; COMPULSORY SOCIAL SECURITY
84	Јавна управа и одбрана; задолжително социјално осигурување	37 836	36 012	37 756	116.2	98.9	114.7	112.6	84	Public administration and defence; compulsory social security
М	ОБРАЗОВАНИЕ	33 439	32 907	33 212	113.2	100.1	117.5	116.1	P	EDUCATION
85	Образование	33 439	32 907	33 212	113.2	100.1	117.5	116.1	85	Education
Н	ДЕЈНОСТИ НА ЗДРАВСТВЕНА И СОЦИЈАЛНА ЗАШТИТА	38 674	37 943	38 930	107.9	97.4	109.1	107.0	Q	HUMAN HEALTH AND SOCIAL WORK ACTIVITIES
86	Дејности за здравствена заштита	42 386	41 612	42 705	107.2	97.0	108.4	106.0	86	Human health activities
87	Дејности на социјалната заштита со сместување	28 647	28 515	29 389	107.3	96.6	107.7	108.4	87	Residential care activities
88	Дејности на социјалната заштита без сместување	26 901	26 201	26 853	114.6	100.4	116.4	115.8	88	Social work activities without accommodation
Њ	УМЕТНОСТ, ЗАБАВА И РЕКРЕАЦИЈА	34 100	33 831	34 865	111.1	98.3	112.3	113.6	R	ARTS, ENTERTAINMENT AND RECREATION
90	Креативни, уметнички и забавни дејности	42 479	40 751	42 358	115.5	100.2	112.2	113.7	90	Creative, arts and entertainment activities
91	Библиотеки, архиви, музеи и останати културни дејности	37 807	36 700	37 871	112.9	100.2	110.3	112.1	91	Libraries, archives, museums and other cultural activities
92	Дејности на коцкање и обложување	31 809	32 128	32 974	109.9	97.2	113.8	115.0	92	Gambling and betting activities
93	Спортски, забавни и рекреативни дејности	28 087	27 651	28 524	107.5	99.4	111.0	109.1	93	Sports activities and amusement and recreation activities
О	ДРУГИ УСЛУЖНИ ДЕЈНОСТИ	43 109	43 073	44 160	110.3	94.0	113.9	113.1	S	OTHER SERVICE ACTIVITIES
94	Дејности на организации врз база на зачленување	47 120	47 404	48 500	106.8	91.7	107.7	108.5	94	Activities of membership organisations
95	Поправка на компјутери и предмети за лична употреба и за домаќинства	32 414	32 783	34 093	115.6	85.6	123.3	124.0	95	Repair of computers and personal and household goods
96	Други лични услужни дејности	40 477	40 042	41 080	113.0	98.5	118.6	115.2	96	Other personal service activities



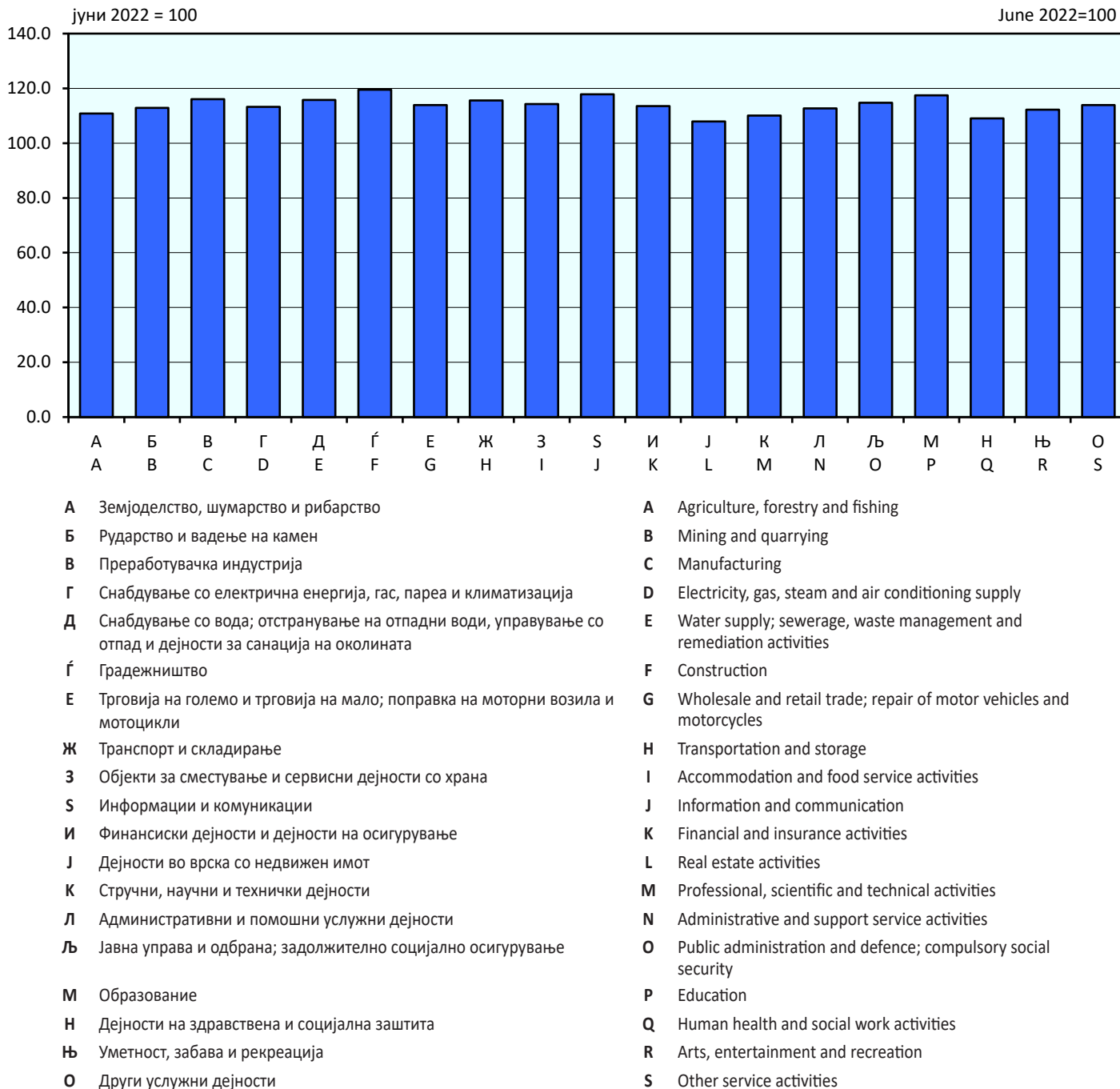
G-01: Просечна исплатена месечна нето-плата по вработен, јуни 2023 година
G-01: Average monthly net wage paid per employee, June 2023



A Земјоделство, шумарство и рибарство	A Agriculture, forestry and fishing
Б Рударство и вадење на камен	B Mining and quarrying
В Преработувачка индустрија	C Manufacturing
Г Снабдување со електрична енергија, гас, пареа и климатизација	D Electricity, gas, steam and air conditioning supply
Д Снабдување со вода; отстранување на отпадни води, управување со отпад и дејности за санација на околината	E Water supply; sewerage, waste management and remediation activities
Ѓ Градежништво	F Construction
Е Трговија на големо и трговија на мало; поправка на моторни возила и мотоцикли	G Wholesale and retail trade; repair of motor vehicles and motorcycles
Ж Транспорт и складирање	H Transportation and storage
З Објекти за сместување и сервисни дејности со храна	I Accommodation and food service activities
С Информации и комуникации	J Information and communication
И Финансиски дејности и дејности на осигурување	K Financial and insurance activities
Ј Дејности во врска со недвижен имот	L Real estate activities
К Стручни, научни и технички дејности	M Professional, scientific and technical activities
Л Административни и помошни услужни дејности	N Administrative and support service activities
Љ Јавна управа и одбрана; задолжително социјално осигурување	O Public administration and defence; compulsory social security
М Образование	P Education
Н Дејности на здравствена и социјална заштита	Q Human health and social work activities
Њ Уметност, забава и рекреација	R Arts, entertainment and recreation
О Други услужни дејности	S Other service activities



Г-02: Индекси на просечната исплатена месечна нето-плата по вработен, јуни 2023 година
G-02: Indices of the average monthly net wage paid per employee, June 2023



Подетални информации може да најдете на веб-страницата на Државниот завод за статистика.

Further information about the statistics can be found on the web page of the State Statistical Office.

Издавач: Државен завод за статистика
Скопје, „Даме Груев“ 4, Факс: 02 3111 336
Подготвила: Севдие Рамуко
Publisher: State Statistical Office
Skopje, Dame Gruev 4, Fax: +389 2 3111 336
Prepared by: Sevdie Ramuko

Кориснички барања
Телефон: 02 3295 741
Ел.пошта: info@stat.gov.mk
User requests
Tel: +389 2 3295 741
E-mail: info@stat.gov.mk

Прашања и информации
Телефон: 02 3295 666
Ел.пошта: press@stat.gov.mk
Enquiries and information
Tel: +389 2 3295 666
E-mail: press@stat.gov.mk