



ПЛАТИ - WAGES

СООПШТЕНИЕ - NEWS RELEASE

Просечна месечна исплатена нето-плата по вработен, мај 2023 година

Според податоците на Државниот завод за статистика, индексот на просечната месечна исплатена нето-плата по вработен во мај 2023 година, во однос на мај 2022 година, изнесува 116.1.

Ваквото зголемување се должи, пред сè, на зголемувањето на просечната месечна исплатена нето-плата по вработен во секторите: Административни и помошни услужни дејности (25.5 %), Стручни, научни и технички дејности (21.4 %) и Финансиски дејности и дејности на осигурување (18.8 %).

Зголемување на просечната месечна исплатена нето-плата по вработен, во однос на претходниот месец, е забележано во секторите: Други услужни дејности (5.3 %), Стручни, научни и технички дејности (5.0 %) и Транспорт и складирање (4.3 %).

Просечната месечна исплатена нето-плата по вработен, во мај 2023 година, изнесува 36 465 денари.

Average monthly net wage paid per employee, May 2023

According to the data of the State Statistical Office, the index of the average monthly net wage paid per employee in May 2023, compared to May 2022, was 116.1.

This increase is caused by the increase of the average monthly net wage paid per employee in the sectors: Administrative and support service activities (25.5%), Professional, scientific and technical activities (21.4%) and Financial and insurance activities (18.8%).

An increase in the average monthly net wage paid per employee compared to the previous month was recorded in the sectors: Other service activities (5.3%) Professional, scientific and technical activities (5.0%) and Transportation and storage (4.3%).

The average monthly net wage paid per employee in May 2023 was 36 465 denars.



T-01: Просечна исплатена месечна нето-плата по вработен, мај 2023 година
T-01: Average monthly net wage paid per employee, May 2023

	V 2023	I-V 2023	III-V 2023	Индекси/Indices				
				V 2023	V 2023	V 2023	I-V 2023	
				∅ 2022	IV 2023	V 2022	I-V 2022	
денари								denars
Просечна исплатена месечна нето-плата, во денари	36 465	35 036	35 839	114.5	100.9	116.1	113.9	Average monthly net, wage in denars
Реална нето-плата	-	-	-	105.6	100.5	104.3	99.5	Real net wage

T-02: Просечна исплатена месечна нето-плата по сектори и оддели на дејности, мај 2023 година
T-02: Average monthly net wage paid by sectors and division of activities, May 2023

	V 2023	I-V 2023	III-V 2023	Индекси/Indices				
				V 2023	V 2023	V 2023	I-V 2023	
				∅ 2022	IV 2023	V 2022	I-V 2022	
денари								denars
A ЗЕМЈОДЕЛСТВО, ШУМАРСТВО И РИБАРСТВО	28 627	27 913	28 203	112.5	103.1	111.7	113.1	A AGRICULTURE, FORESTRY AND FISHING
01 Растително и животинско производство, лов и услужни дејности поврзани со нив	29 578	28 956	29 190	114.0	102.6	113.1	114.8	01 Crop and animal production, hunting and related service activities
02 Шумарство и искористување на шуми	26 101	24 807	25 368	108.2	107.1	107.0	107.2	02 Forestry and logging
03 Рибарство и аквакултура	26 560	24 506	25 183	117.4	107.6	114.3	109.8	03 Fishing and aquaculture
Б РУДАРСТВО И ВАДЕЊЕ НА КАМЕН	47 786	46 903	47 883	110.7	103.2	111.4	113.2	B MINING AND QUARRYING
05 Вадење на јаглен и лигнит	31 407	30 297	31 437	119.5	100.8	136.3	124.1	05 Mining of coal and lignite
07 Вадење на руди на метал	49 655	48 816	49 970	112.4	103.6	113.2	115.7	07 Mining of metal ores
08 Вадење на други руди и камен	47 220	46 419	47 045	107.1	103.0	106.4	108.5	08 Other mining and quarrying
09 Помошни услужни дејности во рударството	36 515	34 638	35 391	110.0	102.6	109.0	108.2	09 Mining support service activities
В ПРЕРАБОТУВАЧКА ИНДУСТРИЈА	31 713	30 707	31 571	114.0	100.2	115.3	115.2	C MANUFACTURING
10 Производство на прехранбени производи	28 755	27 807	28 718	113.7	99.2	113.7	114.1	10 Manufacture of food products
11 Производство на пијалаци	40 833	42 294	43 755	102.9	102.2	109.1	111.8	11 Manufacture of beverages
12 Производство на тутунски производи	32 428	30 830	33 085	110.8	100.9	116.6	119.5	12 Manufacture of tobacco products
13 Производство на текстил	32 611	31 604	32 367	124.0	99.9	125.8	127.4	13 Manufacture of textiles
14 Производство на облека	25 328	24 328	25 148	116.4	101.1	114.9	117.2	14 Manufacture of wearing apparel
15 Производство на кожа и слични производи од кожа	24 214	22 603	23 504	116.6	104.6	113.8	114.6	15 Manufacture of leather and related products
16 Преработка на дрво и производи од дрво и плута, освен мебел, производство на предмети од слама и плетарски материјал	27 180	25 043	26 084	117.5	106.6	113.9	112.8	16 Manufacture of wood and products of wood and cork, except furniture; manufacture of articles of straw and plaiting materials
17 Производство на хартија и производи од хартија	30 834	29 349	30 152	114.2	101.5	115.6	112.8	17 Manufacture of paper and paper products
18 Печатење и репродукција на снимени медиуми (записи)	35 487	32 519	33 576	119.2	108.2	121.2	114.8	18 Printing and reproduction of recorded media

Продолжува на страница 3 / Continuing on page 3



T-02: Просечна исплатена месечна нето-плата по сектори и оддели на дејности, мај 2023 година
T-02: Average monthly net wage paid by sectors and division of activities, May 2023

	денари			Индекси/Indices				денарс
	V 2023	I-V 2023	III-V 2023	V 2023	V 2023	V 2023	I-V 2023	
				Ø 2022	IV 2023	V 2022	I-V 2022	
19 Производство на кокс и рафинирани нафтени производи	31 010	28 589	30 532	117.4	96.1	116.1	109.3	19 Manufacture of coke and refined petroleum products
20 Производство на хемикалии и хемиски производи	45 811	42 451	42 821	117.5	107.2	117.1	109.7	20 Manufacture of chemicals and chemical products
21 Производство на основни фармацевтски производи и фармацевтски препарати	55 734	54 915	55 447	109.6	100.6	110.3	110.4	21 Manufacture of basic pharmaceutical products and pharmaceutical preparations
22 Производство на производи од гума и производи од пластични маси	32 141	30 734	31 479	114.9	103.2	113.4	115.1	22 Manufacture of rubber and plastic products
23 Производство на други неметални минерални производи	37 831	37 894	40 047	112.1	85.8	111.4	113.7	23 Manufacture of other non-metallic mineral products
24 Производство на метали	38 468	36 342	37 011	106.5	102.9	102.9	99.6	24 Manufacture of basic metals
25 Производство на фабрикувани метални производи, освен машини и опрема	33 023	32 343	33 018	109.5	100.4	109.5	110.9	25 Manufacture of fabricated metal products, except machinery and equipment
26 Производство на компјутерски, електронски и оптички производи	31 911	31 761	32 072	110.8	96.9	112.7	113.6	26 Manufacture of computer, electronic and optical products
27 Производство на електрична опрема	33 967	32 292	33 425	113.1	101.4	113.1	110.8	27 Manufacture of electrical equipment
28 Производство на машини и уреди, неспоменати на друго место	37 777	37 036	37 143	105.0	104.1	113.2	111.3	28 Manufacture of machinery and equipment n.e.c.
29 Производство на моторни возила, приколки и полуприколки	32 148	31 355	32 169	114.7	99.8	119.8	117.7	29 Manufacture of motor vehicles, trailers and semi-trailers
30 Производство на останата опрема за транспорт	42 742	42 772	43 746	119.8	81.8	131.2	127.1	30 Manufacture of other transport equipment
31 Производство на мебел	25 473	24 609	25 394	113.1	98.1	113.7	113.3	31 Manufacture of furniture
32 Останата производствена индустрија	36 802	36 479	36 571	122.5	100.6	123.9	132.1	32 Other manufacturing
33 Поправка и инсталирање на машини и опрема	39 355	37 830	38 595	110.7	99.8	111.2	108.9	33 Repair and installation of machinery and equipment
Г СНАБДУВАЊЕ СО ЕЛЕКТРИЧНА ЕНЕРГИЈА, ГАС, ПАРЕА И КЛИМАТИЗАЦИЈА	48 302	46 450	46 870	113.0	98.5	108.5	108.9	D ELECTRICITY, GAS, STEAM AND AIR CONDITIONING SUPPLY
35 Снабдување со електрична енергија, гас, пареа и климатизација	48 302	46 450	46 870	113.0	98.5	108.5	108.9	35 Electricity, gas, steam and air conditioning supply
Д СНАБДУВАЊЕ СО ВОДА; ОТСТРАНУВАЊЕ НА ОТПАДНИ ВОДИ, УПРАВУВАЊЕ СО ОТПАД И ДЕЈНОСТИ ЗА САНАЦИЈА НА ОКОЛИНАТА	28 755	27 632	28 365	114.2	99.6	113.9	114.2	E WATER SUPPLY; SEWERAGE, WASTE MANAGEMENT AND REMEDIATION ACTIVITIES
36 Собирање, обработка и снабдување со вода	28 823	27 680	28 490	114.7	99.3	114.7	114.1	36 Water collection, treatment and supply
37 Отстранување на отпадни води	29 877	28 987	29 249	116.2	99.6	119.2	117.1	37 Sewerage

Продолжува на страница 4 / Continuing on page 4

Издавач: Државен завод за статистика
Скопје, „Даме Груев“ 4, Факс: 02 3111 336
Подготвила: Севдие Рамуко
Publisher: State Statistical Office
Skopje, Dame Gruev 4, Fax: +389 2 3111 336
Prepared by: Sevdie Ramuko

Кориснички барања
Телефон: 02 3295 741
Ел.пошта: info@stat.gov.mk
User requests
Tel: +389 2 3295 741
E-mail: info@stat.gov.mk

Прашања и информации
Телефон: 02 3295 666
Ел.пошта: press@stat.gov.mk
Enquiries and information
Tel: +389 2 3295 666
E-mail: press@stat.gov.mk

При користење на податоците да се наведе изворот
When using data, please state the source



T-02: Просечна исплатена месечна нето-плата по сектори и оддели на дејности, мај 2023 година
T-02: Average monthly net wage paid by sectors and division of activities, May 2023

	денари			денарс				
	V 2023	I-V 2023	III-V 2023	Индекси/Indices				
				V 2023 Ø 2022	V 2023 IV 2023	V 2023 V 2022	I-V 2023 I-V 2022	
38 Дејности за собирање, обработка и отстранување на отпад; обновување на материјали	28 327	27 242	27 889	113.0	99.9	111.8	113.7	38 Waste collection, treatment and disposal activities; materials recovery
39 Дејности за санација и останати услуги за управување со отпад	38 673	37 790	37 958	118.8	104.3	132.0	125.6	39 Remediation activities and other waste management services
Г ГРАДЕЖНИШТВО	35 706	34 244	35 096	116.3	101.9	117.2	118.7	F CONSTRUCTION
41 Изградба на згради	40 327	38 148	39 305	123.2	104.2	124.5	126.3	41 Construction of buildings
42 Нискоградба	33 304	31 917	32 796	112.5	99.2	112.8	114.9	42 Civil engineering
43 Специјализирани градежни дејности	32 290	31 425	31 915	110.9	102.1	111.6	111.5	43 Specialised construction activities
Е ТРГОВИЈА НА ГОЛЕМО И ТРГОВИЈА НА МАЛО; ПОПРАВКА НА МОТОРНИ ВОЗИЛА И МОТОЦИКЛИ	33 978	33 353	34 122	110.8	97.4	113.3	113.2	G WHOLESALE AND RETAIL TRADE; REPAIR OF MOTOR VEHICLES AND MOTORCYCLES
45 Трговија на големо и на мало со моторни возила и мотоцикли и поправка на моторни возила и мотоцикли	35 036	36 539	38 508	104.8	83.4	111.1	110.3	45 Wholesale and retail trade and repair of motor vehicles and motorcycles
46 Трговија на големо, освен трговија со моторни возила и мотоцикли	39 945	38 825	39 912	109.1	99.5	113.1	111.3	46 Wholesale trade, except of motor vehicles and motorcycles
47 Трговија на мало, освен трговија со моторни возила и мотоцикли	29 670	29 213	29 622	112.7	97.3	113.6	115.1	47 Retail trade, except of motor vehicles and motorcycles
Ж ТРАНСПОРТ И СКЛАДИРАЊЕ	35 129	33 264	33 574	116.0	104.3	116.1	115.9	H TRANSPORTATION AND STORAGE
49 Копнен транспорт и цевководен транспорт	28 782	27 094	27 886	114.5	104.4	111.8	111.0	49 Land transport and transport via pipelines
51 Воздухопловен транспорт	49 120	55 047	52 580	89.1	74.2	97.6	109.8	51 Air transport
52 Складирање и помошни дејности во превозот	53 079	52 318	50 519	112.6	96.7	120.0	121.3	52 Warehousing and support activities for transportation
53 Поштенски и курирски дејности	27 943	27 624	28 100	109.6	95.8	115.7	114.4	53 Postal and courier activities
З ОБЈЕКТИ ЗА СМЕСТУВАЊЕ И СЕРВИСНИ ДЕЈНОСТИ СО ХРАНА	27 480	26 198	26 925	116.1	100.0	114.8	116.1	I ACCOMMODATION AND FOOD SERVICE ACTIVITIES
55 Објекти за сместување	29 948	28 662	29 379	115.4	99.4	115.5	117.0	55 Accommodation
56 Дејности за подготовка на оброци и служење на храна	26 091	24 808	25 573	116.6	100.1	114.5	115.5	56 Food and beverage service activities
С ИНФОРМАЦИИ И КОМУНИКАЦИИ	70 703	68 892	68 863	114.7	104.1	117.3	115.3	J INFORMATION AND COMMUNICATION
58 Издавачка дејност	32 247	31 789	32 236	107.6	100.3	107.1	108.0	58 Publishing activities
59 Филмска дејност, продукција на видео и телевизиска програма и дејности на снимање на звучни записи и музичко издаваштво	42 605	39 540	40 347	117.0	107.9	117.6	113.8	59 Motion picture, video and television programme production, sound recording and music publishing activities
60 Емитирање програма	35 961	35 293	35 454	109.6	101.3	110.2	110.3	60 Programming and broadcasting activities
61 Телекомуникации	52 386	50 570	49 618	113.3	108.9	115.8	110.2	61 Telecommunications
62 Компјутерско програмирање, консултантски и сродни дејности	93 536	91 602	91 673	113.5	103.2	115.8	113.8	62 Computer programming, consultancy and related activities

Продолжува на страница 5 / Continuing on page 5



T-02: Просечна исплатена месечна нето-плата по сектори и оддели на дејности, мај 2023 година
T-02: Average monthly net wage paid by sectors and division of activities, May 2023

денари

denars

	V 2023	I-V 2023	III-V 2023	Индекси/Indices				
				V 2023	V 2023	V 2023	I-V 2023	
				Ø 2022	IV 2023	V 2022	I-V 2022	
63 Информативни услужни дејности	42 528	40 399	40 798	112.1	106.8	112.8	110.0	63 Information service activities
И ФИНАНСИСКИ ДЕЈНОСТИ И ДЕЈНОСТИ НА ОСИГУРУВАЊЕ	53 792	52 203	54 338	113.9	92.2	118.8	112.5	K FINANCIAL AND INSURANCE ACTIVITIES
64 Финансиско-услужни дејности, освен осигурување и пензиски фондови	56 217	54 667	57 101	114.3	89.1	120.8	112.8	64 Financial service activities, except insurance and pension funding
65 Осигурување, реосигурување и пензиски фондови, освен задолжително социјално осигурување	49 171	47 629	48 957	112.3	105.9	112.2	111.6	65 Insurance, reinsurance and pension funding, except compulsory social security
66 Помошни дејности кај финансиските услуги и дејностите во осигурувањето	43 825	41 884	43 225	113.1	98.0	114.6	110.9	66 Activities auxiliary to financial services and insurance activities
Ј ДЕЈНОСТИ ВО ВРСКА СО НЕДВИЖЕН ИМОТ	34 629	33 715	34 094	109.6	99.9	110.2	110.4	L REAL ESTATE ACTIVITIES
68 Дејности во врска со недвижен имот	34 629	33 715	34 094	109.6	99.9	110.2	110.4	68 Real estate activities
К СТРУЧНИ, НАУЧНИ И ТЕХНИЧКИ ДЕЈНОСТИ	45 980	43 041	44 102	118.4	105.0	121.4	114.8	M PROFESSIONAL, SCIENTIFIC AND TECHNICAL ACTIVITIES
69 Правни и сметководствени дејности	52 044	44 854	46 612	128.9	116.9	134.7	115.6	69 Legal and accounting activities
70 Управувачки дејности; советување во врска со управувањето	59 562	51 632	53 683	127.8	112.8	125.9	114.0	70 Activities of head offices; management consultancy activities
71 Архитектонски дејности и инженерство; техничко испитување и анализа	36 737	35 332	36 392	112.9	99.8	114.4	112.4	71 Architectural and engineering activities; technical testing and analysis
72 Научно истражување и развој	44 226	41 483	42 312	109.8	105.8	114.5	107.9	72 Scientific research and development
73 Маркетинг (реклама и пропаганда) и истражување на пазарот	53 114	49 654	50 971	121.2	108.0	122.6	116.7	73 Advertising and market research
74 Останати стручни, научни и технички дејности	58 834	63 125	60 969	110.0	90.6	119.4	119.0	74 Other professional, scientific and technical activities
75 Ветеринарни дејности	28 080	26 187	26 877	115.7	106.5	116.8	111.0	75 Veterinary activities
Л АДМИНИСТРАТИВНИ И ПОМОШНИ УСЛУЖНИ ДЕЈНОСТИ	30 595	27 791	29 097	124.4	101.7	125.5	116.9	N ADMINISTRATIVE AND SUPPORT SERVICE ACTIVITIES
77 Дејности на изнајмување и давање под закуп (лизинг)	38 197	40 559	37 157	102.6	100.1	112.6	131.4	77 Rental and leasing activities
78 Дејности на вработување	26 680	25 822	26 418	111.4	99.6	111.3	110.7	78 Employment activities
79 Туристички агенции, организатори на патувања (туроператори) и останати резервациски услуги како и дејностите поврзани со нив	30 116	27 749	28 745	118.3	105.0	119.6	117.7	79 Travel agency, tour operator reservation service and related activities
80 Заштитни и истражни дејности	22 183	21 277	23 032	123.3	83.7	122.2	122.3	80 Security and investigation activities
81 Услуги поврзани со одржување на згради и дејности на уредување и одржување на животната средина и природата	22 873	22 083	22 756	114.2	99.1	113.9	114.6	81 Services to buildings and landscape activities
82 Канцелариско-административни и помошни дејности и деловно-помошни дејности	44 673	38 871	40 884	129.4	107.2	132.4	113.4	82 Office administrative, office support and other business support activities

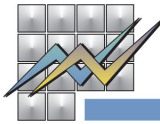
Продолжува на страница 6 / Continuing on page 6

Издавач: Државен завод за статистика
Скопје, „Даме Груев“ 4, Факс: 02 3111 336
Подготвила: Севдие Рамуко
Publisher: State Statistical Office
Skopje, Dame Gruev 4, Fax: +389 2 3111 336
Prepared by: Sevdie Ramuko

Кориснички барања
Телефон: 02 3295 741
Ел.пошта: info@stat.gov.mk
User requests
Tel: +389 2 3295 741
E-mail: info@stat.gov.mk

Прашања и информации
Телефон: 02 3295 666
Ел.пошта: press@stat.gov.mk
Enquiries and information
Tel: +389 2 3295 666
E-mail: press@stat.gov.mk

При користење на податоците да се наведе изворот
When using data, please state the source



T-02: Просечна исплатена месечна нето-плата по сектори и оддели на дејности, мај 2023 година
T-02: Average monthly net wage paid by sectors and division of activities, May 2023

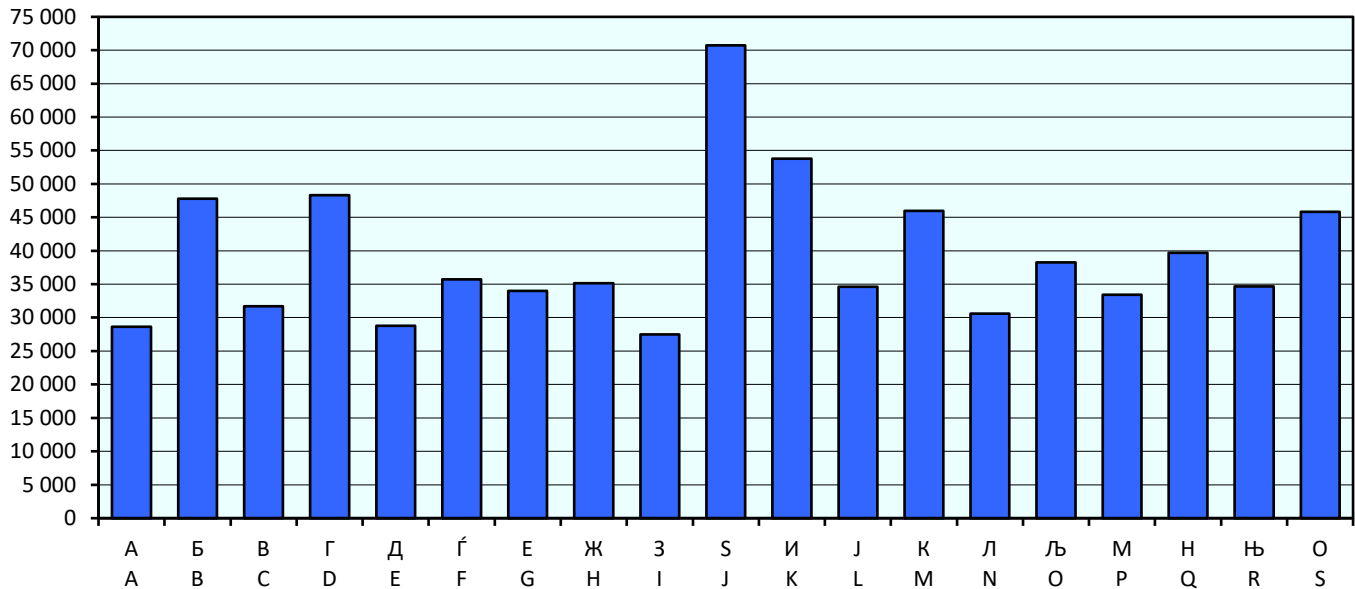
денари

denars

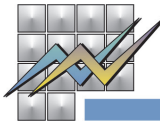
	V 2023	I-V 2023	III-V 2023	Индекси/Indices				
				V 2023	V 2023	V 2023	I-V 2023	
				Ø 2022	IV 2023	V 2022	I-V 2022	
Љ ЈАВНА УПРАВА И ОДБРАНА; ЗАДОЛЖИТЕЛНО СОЦИЈАЛНО ОСИГУРУВАЊЕ	38 269	35 650	37 031	117.5	103.0	117.5	112.2	O PUBLIC ADMINISTRATION AND DEFENCE; COMPULSORY SOCIAL SECURITY
84 Јавна управа и одбрана; задолжително социјално осигурување	38 269	35 650	37 031	117.5	103.0	117.5	112.2	84 Public administration and defence; compulsory social security
М ОБРАЗОВАНИЕ	33 418	32 801	32 971	113.1	101.9	117.6	115.8	P EDUCATION
85 Образование	33 418	32 801	32 971	113.1	101.9	117.6	115.8	85 Education
Н ДЕЈНОСТИ НА ЗДРАВСТВЕНА И СОЦИЈАЛНА ЗАШТИТА	39 686	37 797	38 379	110.8	103.3	116.3	106.6	Q HUMAN HEALTH AND SOCIAL WORK ACTIVITIES
86 Дејности за здравствена заштита	43 711	41 457	42 000	110.6	104.0	109.0	105.5	86 Human health activities
87 Дејности на социјалната заштита со сместување	29 659	28 488	29 029	111.1	99.3	109.0	108.5	87 Residential care activities
88 Дејности на социјалната заштита без сместување	26 802	26 061	26 812	114.1	99.8	121.8	115.7	88 Social work activities without accommodation
Њ УМЕТНОСТ, ЗАБАВА И РЕКРЕАЦИЈА	34 679	33 777	34 701	113.0	96.8	111.9	113.8	R ARTS, ENTERTAINMENT AND RECREATION
90 Креативни, уметнички и забавни дејности	42 388	40 407	42 237	115.3	100.4	112.3	114.1	90 Creative, arts and entertainment activities
91 Библиотеки, архиви, музеи и останати културни дејности	37 742	36 480	37 860	112.7	99.2	109.9	112.5	91 Libraries, archives, museums and other cultural activities
92 Дејности на коцкање и обложување	32 723	32 193	32 770	113.1	95.1	113.4	115.2	92 Gambling and betting activities
93 Спортски, забавни и рекреативни дејности	28 257	27 572	28 436	108.1	96.7	107.4	108.7	93 Sports activities and amusement and recreation activities
О ДРУГИ УСЛУЖНИ ДЕЈНОСТИ	45 847	43 066	43 966	117.3	105.3	118.1	112.9	S OTHER SERVICE ACTIVITIES
94 Дејности на организации врз база на зачленување	51 375	47 461	48 348	116.4	109.1	115.0	108.6	94 Activities of membership organisations
95 Поправка на компјутери и предмети за лична употреба и за домаќинства	37 869	32 857	34 107	135.1	118.4	133.6	124.1	95 Repair of computers and personal and household goods
96 Други лични услужни дејности	41 100	39 957	40 803	114.7	98.7	117.6	114.6	96 Other personal service activities



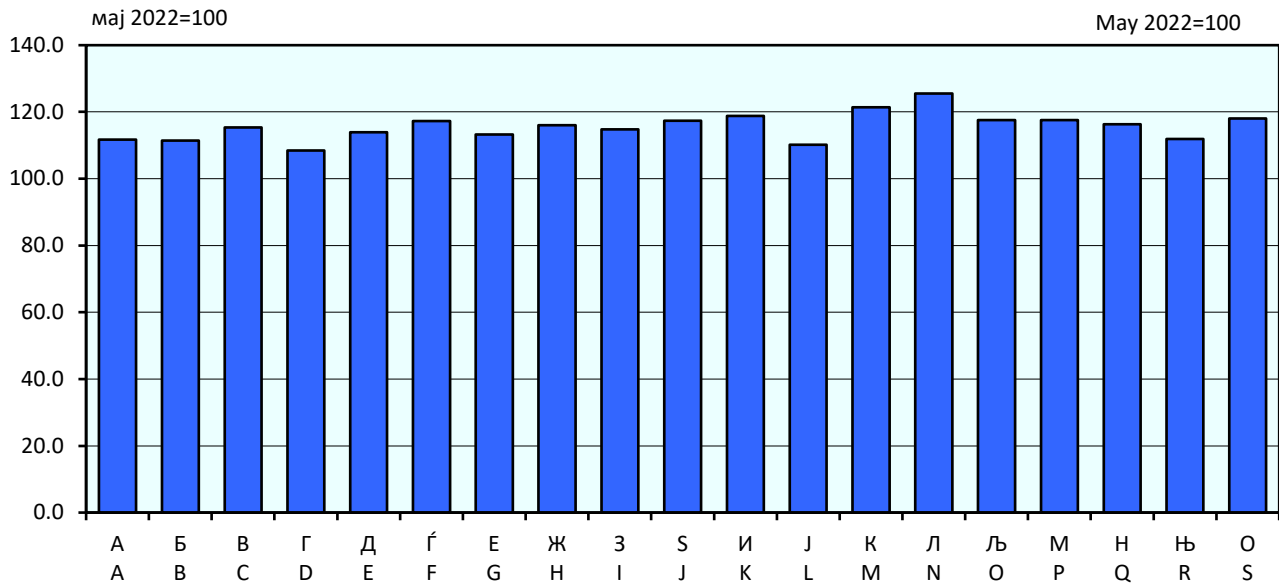
Г-01: Просечна исплатена месечна нето-плата по вработен, мај 2023 година
G-01: Average monthly net wage paid per employee, May 2023



A	Земјоделство, шумарство и рибарство	A	Agriculture, forestry and fishing
B	Рударство и вадење на камен	B	Mining and quarrying
V	Преработувачка индустрија	C	Manufacturing
Г	Снабдување со електрична енергија, гас, пареа и климатизација	D	Electricity, gas, steam and air conditioning supply
Д	Снабдување со вода; отстранување на отпадни води, управување со отпад и дејности за санација на околината	E	Water supply; sewerage, waste management and remediation activities
Ѓ	Градежништво	F	Construction
E	Трговија на големо и трговија на мало; поправка на моторни возила и мотоцикли	G	Wholesale and retail trade; repair of motor vehicles and motorcycles
Ж	Транспорт и складирање	H	Transportation and storage
З	Објекти за сместување и сервисни дејности со храна	I	Accommodation and food service activities
S	Информации и комуникации	J	Information and communication
И	Финансиски дејности и дејности на осигурување	K	Financial and insurance activities
J	Дејности во врска со недвижен имот	L	Real estate activities
K	Стручни, научни и технички дејности	M	Professional, scientific and technical activities
Л	Административни и помошни услужни дејности	N	Administrative and support service activities
Љ	Јавна управа и одбрана; задолжително социјално осигурување	O	Public administration and defence; compulsory social security
M	Образование	P	Education
H	Дејности на здравствена и социјална заштита	Q	Human health and social work activities
Њ	Уметност, забава и рекреација	R	Arts, entertainment and recreation
O	Други услужни дејности	S	Other service activities



Г-02: Индекси на просечната исплатена месечна нето-плата по вработен мај 2023 година
G-02: Indices of the average monthly net wage paid per employee, May 2023



A Земјоделство, шумарство и рибарство	A Agriculture, forestry and fishing
Б Рударство и вадење на камен	B Mining and quarrying
В Преработувачка индустрија	C Manufacturing
Г Снабдување со електрична енергија, гас, пареа и климатизација	D Electricity, gas, steam and air conditioning supply
Д Снабдување со вода; отстранување на отпадни води, управување со отпад и дејности за санација на околината	E Water supply; sewerage, waste management and remediation activities
Ѓ Градежништво	F Construction
Е Трговија на големо и трговија на мало; поправка на моторни возила и мотоцикли	G Wholesale and retail trade; repair of motor vehicles and motorcycles
Ж Транспорт и складирање	H Transportation and storage
З Објекти за сместување и сервисни дејности со храна	I Accommodation and food service activities
С Информации и комуникации	J Information and communication
И Финансиски дејности и дејности на осигурување	K Financial and insurance activities
Ј Дејности во врска со недвижен имот	L Real estate activities
К Стручни, научни и технички дејности	M Professional, scientific and technical activities
Л Административни и помошни услужни дејности	N Administrative and support service activities
Љ Јавна управа и одбрана; задолжително социјално осигурување	O Public administration and defence; compulsory social security
М Образование	P Education
Н Дејности на здравствена и социјална заштита	Q Human health and social work activities
Њ Уметност, забава и рекреација	R Arts, entertainment and recreation
О Други услужни дејности	S Other service activities

Подетални информации може да најдете на веб-страницата на Државниот завод за статистика.

Further information about the statistics can be found on the web page of the State Statistical Office.

Издавач: Државен завод за статистика
Скопје, „Даме Груев“ 4, Факс: 02 3111 336
Подготвила: Севдие Рамуко
Publisher: State Statistical Office
Skopje, Dame Gruev 4, Fax: +389 2 3111 336
Prepared by: Sevdie Ramuko

Кориснички барања
Телефон: 02 3295 741
Ел.пошта: info@stat.gov.mk
User requests
Tel: +389 2 3295 741
E-mail: info@stat.gov.mk

Прашања и информации
Телефон: 02 3295 666
Ел.пошта: press@stat.gov.mk
Enquiries and information
Tel: +389 2 3295 666
E-mail: press@stat.gov.mk