

ПЛАТИ - WAGES

СООПШТЕНИЕ - NEWS RELEASE

Просечна месечна исплатена нето-плата по вработен, март 2023 година

Според податоците на Државниот завод за статистика, индексот на просечната месечна исплатена нето-плата по вработен во март 2023 година, во однос на март 2022 година, изнесува 112.4.

Ваквото зголемување се должи, пред сè, на зголемувањето на просечната месечна исплатена нето-плата по вработен во секторите: Градежништво (19.8 %), Образование (15.0 %) и Објекти за сместување и сервисни дејности со храна (14.9 %).

Зголемување на просечната месечна исплатена нето-плата по вработен, во однос на претходниот месец, е забележано во секторите: Рударство и вадење на камен (14.6 %), Преработувачка индустрија (6.4 %) и Уметност, забава и рекреација (5.4 %).

Просечната месечна исплатена нето-плата по вработен, во март 2023 година, изнесува 34 925 денари.

Average monthly net wage paid per employee, March 2023

According to the data of the State Statistical Office, the index of the average monthly net wage paid per employee in March 2023, compared to March 2022, was 112.4.

This increase is caused by the increase of the average monthly net wage paid per employee in the sectors: Construction (19.8%), Education (15.0%) and Accommodation and food service activities (14.9%).

An increase in the average monthly net wage paid per employee compared to the previous month was recorded in the sectors: Mining and quarrying (14.6%), Manufacturing (6.4%) and Arts, entertainment and recreation (5.4%).

The average monthly net wage paid per employee in March 2023 was 34 925 denars.



T-01: Просечна исплатена месечна нето-плата по вработен, март 2023 година
T-01: Average monthly net wage paid per employee, March 2023

	III 2023	I-III 2023	Индекси/Indices				
			III 2023	III 2023	III 2023	I-III 2023	
			∅ 2022	II 2023	III 2022	I-III 2022	
Просечна исплатена месечна нето-плата, во денари	34 925	34 197	109.6	103.6	112.4	112.9	Average monthly net wage, in denars
Реална нето-плата	-	-	102.2	103.7	98.0	97.2	Real net wage

T-02: Просечна исплатена месечна нето-плата по сектори и оддели на дејности, март 2023 година
T-02: Average monthly net wage paid by sectors and division of activities, March 2023

	III 2023	I-III 2023	Индекси/Indices				
			III 2023	III 2023	III 2023	I-III 2023	
			∅ 2022	II 2023	III 2022	I-III 2022	
A ЗЕМЈОДЕЛСТВО, ШУМАРСТВО И РИБАРСТВО	28 243	27 707	111.0	105.3	113.4	113.8	A AGRICULTURE, FORESTRY AND FISHING
01 Растително и животинско производство, лов и услужни дејности поврзани со нив	29 185	28 782	112.5	105.0	115.1	116.2	01 Crop and animal production, hunting and related service activities
02 Шумарство и искористување на шуми	25 590	24 426	106.1	107.5	108.2	105.6	02 Forestry and logging
03 Рибарство и аквакултура	24 390	23 786	107.8	104.7	106.7	108.5	03 Fishing and aquaculture
Б РУДАРСТВО И ВАДЕЊЕ НА КАМЕН	49 582	46 811	114.9	114.6	114.4	114.4	B MINING AND QUARRYING
05 Вадење на јаглен и лигнит	31 751	29 650	120.8	110.7	121.5	116.6	05 Mining of coal and lignite
07 Вадење на руди на метал	52 323	48 827	118.4	119.6	115.1	116.6	07 Mining of metal ores
08 Вадење на други руди и камен	48 120	46 347	109.1	106.9	113.1	111.0	08 Other mining and quarrying
09 Помошни услужни дејности во рударството	34 188	33 724	103.0	98.0	106.0	107.5	09 Mining support service activities
В ПРЕРАБОТУВАЧКА ИНДУСТРИЈА	31 351	30 061	112.7	106.4	114.4	115.2	C MANUFACTURING
10 Производство на прехранбени производи	28 402	27 098	112.3	107.2	111.9	113.7	10 Manufacture of food products
11 Производство на пијалаци	50 379	43 548	126.9	128.9	142.3	124.8	11 Manufacture of beverages
12 Производство на тутунски производи	34 657	29 882	118.4	113.5	130.3	120.9	12 Manufacture of tobacco products
13 Производство на текстил	31 857	30 932	121.1	105.5	123.6	127.7	13 Manufacture of textiles
14 Производство на облека	25 078	23 769	115.2	108.1	115.8	118.4	14 Manufacture of wearing apparel
15 Производство на кожа и слични производи од кожа	23 154	21 939	111.5	108.7	112.7	115.7	15 Manufacture of leather and related products
16 Преработка на дрво и производи од дрво и плута, освен мебел, производство на предмети од слама и плетарски материјал	25 561	24 172	110.5	109.7	116.1	113.1	16 Manufacture of wood and products of wood and cork, except furniture; manufacture of articles of straw and plaiting materials
17 Производство на хартија и производи од хартија	29 248	28 510	108.4	102.3	111.9	111.2	17 Manufacture of paper and paper products

Продолжува на страница 3 / Continuing on page 3

Издавач: Државен завод за статистика
Скопје, „Даме Груев“ 4, Факс: 02 3111 336
Подготвила: Севдие Рамуко
Publisher: State Statistical Office
Skopje, Dame Gruev 4, Fax: +389 2 3111 336
Prepared by: Sevdie Ramuko

Кориснички барања
Телефон: 02 3295 741
Ел.пошта: info@stat.gov.mk
User requests
Tel: +389 2 3295 741
E-mail: info@stat.gov.mk

Прашања и информации
Телефон: 02 3295 666
Ел.пошта: press@stat.gov.mk
Enquiries and information
Tel: +389 2 3295 666
E-mail: press@stat.gov.mk

При користење на податоците да се наведе изворот
When using data, please state the source



T-02: Просечна исплатена месечна нето-плата по сектори и оддели на дејности, март 2023 година
T-02: Average monthly net wage paid by sectors and division of activities, March 2023

	денари						денарс
	III 2023	I-III 2023	Индекси/Indices				
			III 2023 ----- Ø 2022	III 2023 ----- II 2023	III 2023 ----- III 2022	I-III 2023 ----- I-III 2022	
18 Печатење и репродукција на снимени медиуми (записи)	32 504	31 477	109.2	104.6	113.5	112.9	18 Printing and reproduction of recorded media
19 Производство на кокс и рафинирани нафтни производи	27 634	25 536	104.6	114.2	106.8	98.5	19 Manufacture of coke and refined petroleum products
20 Производство на хемикалии и хемиски производи	40 044	41 223	102.7	98.1	108.3	110.0	20 Manufacture of chemicals and chemical products
21 Производство на основни фармацевтски производи и фармацевтски препарати	55 221	54 484	108.6	101.6	109.8	110.6	21 Manufacture of basic pharmaceutical products and pharmaceutical preparations
22 Производство на производи од гума и производи од пластични маси	31 147	30 137	111.4	106.7	114.7	116.7	22 Manufacture of rubber and plastic products
23 Производство на други неметални минерални производи	38 243	35 831	113.3	111.3	121.2	115.4	23 Manufacture of other non-metallic mineral products
24 Производство на метали	35 209	35 299	97.5	99.2	93.2	97.1	24 Manufacture of basic metals
25 Производство на фабрикувани метални производи, освен машини и опрема	33 135	31 937	109.9	105.0	108.5	111.4	25 Manufacture of fabricated metal products, except machinery and equipment
26 Производство на компјутерски, електронски и оптички производи	31 356	31 299	108.9	101.1	112.5	111.9	26 Manufacture of computer, electronic and optical products
27 Производство на електрична опрема	32 803	31 329	109.2	107.5	112.7	112.2	27 Manufacture of electrical equipment
28 Производство на машини и уреди, неспоменати на друго место	37 363	37 037	103.9	94.7	112.2	111.0	28 Manufacture of machinery and equipment n.e.c.
29 Производство на моторни возила, приколки и полуприколки	32 145	30 800	114.7	107.3	115.6	116.2	29 Manufacture of motor vehicles, trailers and semi-trailers
30 Производство на останата опрема за транспорт	38 725	40 187	108.5	86.7	111.9	125.1	30 Manufacture of other transport equipment
31 Производство на мебел	24 753	23 877	109.9	105.8	111.2	112.1	31 Manufacture of furniture
32 Останата производствена индустрија	36 321	36 332	120.9	100.1	129.1	137.2	32 Other manufacturing
33 Поправка и инсталирање на машини и опрема	37 015	36 797	104.1	101.1	106.7	106.8	33 Repair and installation of machinery and equipment
Г СНАБДУВАЊЕ СО ЕЛЕКТРИЧНА ЕНЕРГИЈА, ГАС, ПАРЕА И КЛИМАТИЗАЦИЈА	43 316	44 994	101.3	96.0	101.4	107.0	D ELECTRICITY, GAS, STEAM AND AIR CONDITIONING SUPPLY
35 Снабдување со електрична енергија, гас, пареа и климатизација	43 316	44 994	101.3	96.0	101.4	107.0	35 Electricity, gas, steam and air conditioning supply
Д СНАБДУВАЊЕ СО ВОДА; ОТСТРАНУВАЊЕ НА ОТПАДНИ ВОДИ, УПРАВУВАЊЕ СО ОТПАД И ДЕЈНОСТИ ЗА САНАЦИЈА НА ОКОЛИНАТА	27 491	26 864	109.2	104.9	114.8	113.8	E WATER SUPPLY; SEWERAGE, WASTE MANAGEMENT AND REMEDIATION ACTIVITIES
36 Собирање, обработка и снабдување со вода	27 621	26 855	110.0	106.0	113.7	113.1	36 Water collection, treatment and supply

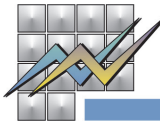
Продолжува на страница 4 / Continuing on page 4

Издавач: Државен завод за статистика
Скопје, „Даме Груев“ 4, Факс: 02 3111 336
Подготвила: Севдие Рамуко
Publisher: State Statistical Office
Skopje, Dame Gruev 4, Fax: +389 2 3111 336
Prepared by: Sevdie Ramuko

Кориснички барања
Телефон: 02 3295 741
Ел.пошта: info@stat.gov.mk
User requests
Tel: +389 2 3295 741
E-mail: info@stat.gov.mk

Прашања и информации
Телефон: 02 3295 666
Ел.пошта: press@stat.gov.mk
Enquiries and information
Tel: +389 2 3295 666
E-mail: press@stat.gov.mk

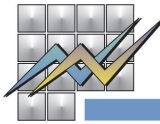
При користење на податоците да се наведе изворот
When using data, please state the source



T-02: Просечна исплатена месечна нето-плата по сектори и оддели на дејности, март 2023 година
T-02: Average monthly net wage paid by sectors and division of activities, March 2023

	денари		Индекси/Indices				denars
	III 2023	I-III 2023	III 2023	III 2023	III 2023	I-III 2023	
			∅ 2022	II 2023	III 2022	I-III 2022	
37 Отстранување на отпадни води	27 799	28 315	108.1	97.9	114.2	116.0	37 Sewerage
38 Дејности за собирање, обработка и отстранување на отпад; обновување на материјали	27 037	26 552	107.8	104.0	116.2	114.5	38 Waste collection, treatment and disposal activities; materials recovery
39 Дејности за санација и останати услуги за управување со отпад	38 136	37 739	117.1	96.4	125.0	125.7	39 Remediation activities and other waste management services
Г ГРАДЕЖНИШТВО	34 553	33 512	112.6	104.0	119.8	120.6	F CONSTRUCTION
41 Изградба на згради	38 917	37 276	118.9	102.1	127.5	129.4	41 Construction of buildings
42 Нискоградба	31 600	30 950	106.7	106.8	114.5	114.9	42 Civil engineering
43 Специјализирани градежни дејности	31 836	31 075	109.3	103.2	113.6	113.7	43 Specialised construction activities
Е ТРГОВИЈА НА ГОЛЕМО И ТРГОВИЈА НА МАЛО; ПОПРАВКА НА МОТОРНИ ВОЗИЛА И МОТОЦИКЛИ	33 506	32 637	109.2	104.7	113.7	112.9	G WHOLESALE AND RETAIL TRADE; REPAIR OF MOTOR VEHICLES AND MOTORCYCLES
45 Трговија на големо и на мало со моторни возила и мотоцикли и поправка на моторни возила и мотоцикли	38 518	35 233	115.3	114.6	117.9	114.0	45 Wholesale and retail trade and repair of motor vehicles and motorcycles
46 Трговија на големо, освен трговија со моторни возила и мотоцикли	39 648	38 013	108.3	106.6	112.6	110.1	46 Wholesale trade, except of motor vehicles and motorcycles
47 Трговија на мало, освен трговија со моторни возила и мотоцикли	28 700	28 634	109.0	101.7	113.9	115.1	47 Retail trade, except of motor vehicles and motorcycles
Ж ТРАНСПОРТ И СКЛАДИРАЊЕ	31 923	32 461	105.5	102.8	112.3	116.3	H TRANSPORTATION AND STORAGE
49 Колнен транспорт и цевководен транспорт	27 276	26 350	108.5	106.9	111.1	110.1	49 Land transport and transport via pipelines
51 Воздухопловен транспорт	47 500	54 638	86.2	74.5	102.1	108.7	51 Air transport
52 Складирање и помошни дејности во превозот	44 922	51 311	95.3	89.2	107.7	124.1	52 Warehousing and support activities for transportation
53 Поштенски и курирски дејности	27 188	27 008	106.6	101.4	113.4	113.9	53 Postal and courier activities
З ОБЈЕКТИ ЗА СМЕСТУВАЊЕ И СЕРВИСНИ ДЕЈНОСТИ СО ХРАНА	25 798	25 342	109.0	103.7	114.9	116.0	I ACCOMMODATION AND FOOD SERVICE ACTIVITIES
55 Објекти за сместување	28 054	27 770	108.1	101.3	115.4	116.9	55 Accommodation
56 Дејности за подготовка на оброци и служење на храна	24 547	23 947	109.7	105.3	114.6	115.1	56 Food and beverage service activities
С ИНФОРМАЦИИ И КОМУНИКАЦИИ	67 973	68 614	110.3	97.6	111.6	115.7	J INFORMATION AND COMMUNICATION
58 Издавачка дејност	32 307	31 517	107.8	103.7	108.9	108.4	58 Publishing activities
59 Филмска дејност, продукција на видео и телевизиска програма и дејности на снимање на звучни записи и музичко издаваштво	38 977	38 533	107.0	100.5	109.3	113.3	59 Motion picture, video and television programme production, sound recording and music publishing activities

Продолжува на страница 5 / Continuing on page 5



T-02: Просечна исплатена месечна нето-плата по сектори и оддели на дејности, март 2023 година
T-02: Average monthly net wage paid by sectors and division of activities, March 2023

	денари						денари
	III 2023	I-III 2023	Индекси/Indices				
			III 2023 Ø 2022	III 2023 II 2023	III 2023 III 2022	I-III 2023 I-III 2022	
60 Емитивање програма	34 912	35 006	106.5	100.7	109.1	110.6	60 Programming and broadcasting activities
61 Телекомуникации	48 420	50 800	104.7	88.6	94.0	108.9	61 Telecommunications
62 Компјутерско програмирање, консултантски и сродни дејности	90 848	91 278	110.2	99.0	113.4	114.3	62 Computer programming, consultancy and related activities
63 Информативни услужни дејности	40 046	39 886	105.5	99.4	108.8	110.1	63 Information service activities
И ФИНАНСИСКИ ДЕЈНОСТИ И ДЕЈНОСТИ НА ОСИГУРУВАЊЕ	50 876	49 609	107.7	103.9	98.1	105.4	K FINANCIAL AND INSURANCE ACTIVITIES
64 Финансиско-услужни дејности, освен осигурување и пензиски фондови	51 989	51 315	105.7	102.3	92.4	103.0	64 Financial service activities, except insurance and pension funding
65 Осигурување, реосигурување и пензиски фондови, освен задолжително социјално осигурување	51 286	47 518	117.1	111.5	121.5	114.3	65 Insurance, reinsurance and pension funding, except compulsory social security
66 Помошни дејности кај финансиските услуги и дејностите во осигурувањето	41 101	40 275	106.1	101.9	109.8	109.4	66 Activities auxiliary to financial services and insurance activities
J ДЕЈНОСТИ ВО ВРСКА СО НЕДВИЖЕН ИМОТ	32 977	33 094	104.4	102.7	108.8	110.8	L REAL ESTATE ACTIVITIES
68 Дејности во врска со недвижен имот	32 977	33 094	104.4	102.7	108.8	110.8	68 Real estate activities
K СТРУЧНИ, НАУЧНИ И ТЕХНИЧКИ ДЕЈНОСТИ	42 576	41 836	109.6	102.4	113.2	112.6	M PROFESSIONAL, SCIENTIFIC AND TECHNICAL ACTIVITIES
69 Правни и сметководствени дејности	43 270	42 582	107.1	101.6	113.8	111.7	69 Legal and accounting activities
70 Управувачки дејности; советување во врска со управувањето	49 718	49 117	106.7	103.1	110.5	110.9	70 Activities of head offices; management consultancy activities
71 Архитектонски дејности и инженерство; техничко испитување и анализа	35 656	34 390	109.6	104.8	113.6	110.9	71 Architectural and engineering activities; technical testing and analysis
72 Научно истражување и развој	40 890	40 466	101.5	101.4	106.4	105.6	72 Scientific research and development
73 Маркетинг (реклама и пропаганда) и истражување на пазарот	50 623	48 640	115.5	108.0	109.8	114.5	73 Advertising and market research
74 Останати стручни, научни и технички дејности	59 368	64 005	111.0	88.6	118.3	117.1	74 Other professional, scientific and technical activities
75 Ветеринарни дејности	26 226	25 504	108.0	103.0	113.0	109.1	75 Veterinary activities
L АДМИНИСТРАТИВНИ И ПОМОШНИ УСЛУЖНИ ДЕЈНОСТИ	26 752	26 183	108.8	104.3	112.0	112.6	N ADMINISTRATIVE AND SUPPORT SERVICE ACTIVITIES
77 Дејности на изнајмување и давање под закуп (лизинг)	35 265	42 201	94.7	85.2	111.8	140.0	77 Rental and leasing activities
78 Дејности на вработување	25 804	25 217	107.7	104.6	110.4	110.3	78 Employment activities

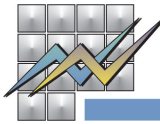
Продолжува на страница 6 / Continuing on page 6

Издавач: Државен завод за статистика
Скопје, „Даме Груев“ 4, Факс: 02 3111 336
Подготвила: Севдие Рамуко
Publisher: State Statistical Office
Skopje, Dame Gruev 4, Fax: +389 2 3111 336
Prepared by: Sevdie Ramuko

Кориснички барања
Телефон: 02 3295 741
Ел.пошта: info@stat.gov.mk
User requests
Tel: +389 2 3295 741
E-mail: info@stat.gov.mk

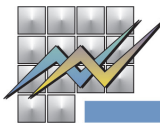
Прашања и информации
Телефон: 02 3295 666
Ел.пошта: press@stat.gov.mk
Enquiries and information
Tel: +389 2 3295 666
E-mail: press@stat.gov.mk

При користење на податоците да се наведе изворот
When using data, please state the source

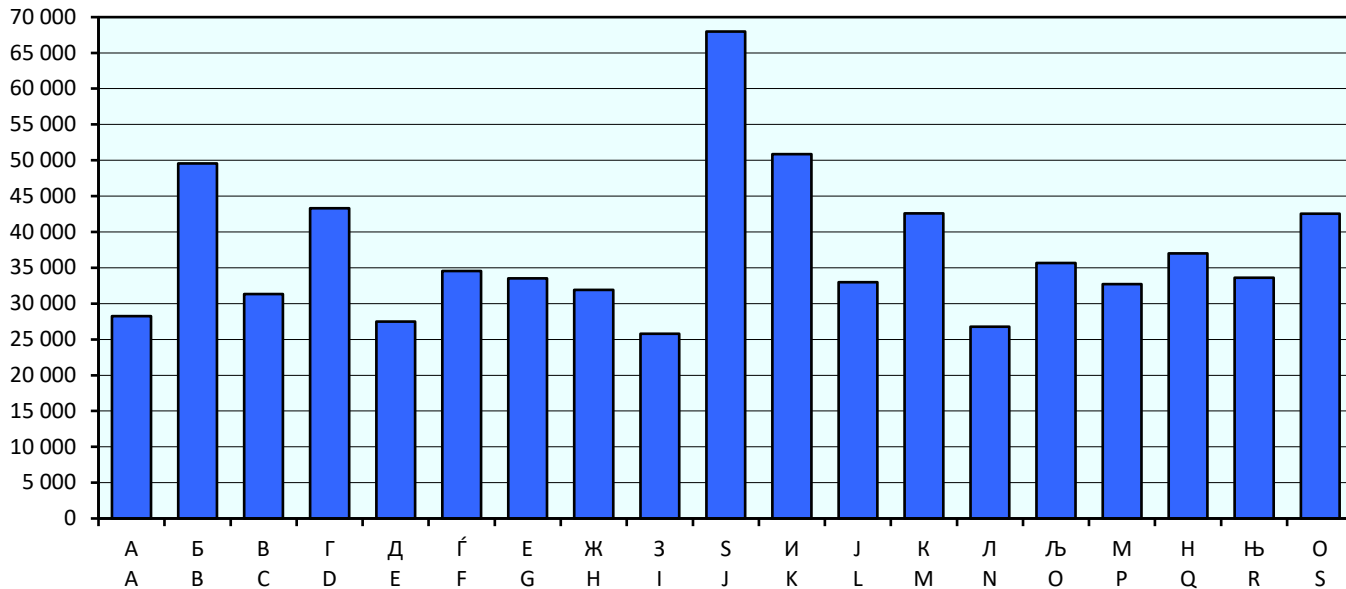


T-02: Просечна исплатена месечна нето-плата по сектори и оддели на дејности, март 2023 година
T-02: Average monthly net wage paid by sectors and division of activities, March 2023

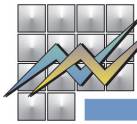
	денари						денари
	III 2023	I-III 2023	Индекси/Indices				
			III 2023 ----- Ø 2022	III 2023 ----- II 2023	III 2023 ----- III 2022	I-III 2023 ----- I-III 2022	
79 Туристички агенции, организатори на патувања (туроператори) и останати резервациски услуги како и дејностите поврзани со нив	27 382	26 567	107.6	105.4	116.7	116.7	79 Travel agency, tour operator reservation service and related activities
80 Заштитни и истражни дејности	19 927	19 362	110.7	104.4	112.0	114.0	80 Security and investigation activities
81 Услуги поврзани со одржување на згради и дејности на уредување и одржување на животната средина и природата	22 330	21 497	111.4	106.0	112.7	114.7	81 Services to buildings and landscape activities
82 Канцелариско-административни и помошни дејности и деловно-помошни дејности	36 321	36 008	105.2	102.2	106.5	106.4	82 Office administrative, office support and other business support activities
Љ ЈАВНА УПРАВА И ОДБРАНА; ЗАДОЛЖИТЕЛНО СОЦИЈАЛНО ОСИГУРУВАЊЕ	35 670	34 277	109.5	104.6	113.6	108.7	O PUBLIC ADMINISTRATION AND DEFENCE; COMPULSORY SOCIAL SECURITY
84 Јавна управа и одбрана; задолжително социјално осигурување	35 670	34 277	109.5	104.6	113.6	108.7	84 Public administration and defence; compulsory social security
М ОБРАЗОВАНИЕ	32 713	32 601	110.7	100.5	115.0	115.5	P EDUCATION
85 Образование	32 713	32 601	110.7	100.5	115.0	115.5	85 Education
Н ДЕЈНОСТИ НА ЗДРАВСТВЕНА И СОЦИЈАЛНА ЗАШТИТА	37 024	36 957	103.3	101.8	104.8	105.0	Q HUMAN HEALTH AND SOCIAL WORK ACTIVITIES
86 Дејности за здравствена заштита	40 272	40 521	101.9	100.7	103.3	104.0	86 Human health activities
87 Дејности на социјалната заштита со сместување	27 572	27 628	103.3	102.6	107.3	106.9	87 Residential care activities
88 Дејности на социјалната заштита без сместување	26 778	25 548	114.0	107.6	116.1	113.4	88 Social work activities without accommodation
Њ УМЕТНОСТ, ЗАБАВА И РЕКРЕАЦИЈА	33 610	32 801	109.5	105.4	113.3	113.6	R ARTS, ENTERTAINMENT AND RECREATION
90 Креативни, уметнички и забавни дејности	42 116	39 154	114.5	111.9	111.9	115.6	90 Creative, arts and entertainment activities
91 Библиотеки, архиви, музеи и останати културни дејности	37 776	35 533	112.8	110.9	111.7	113.9	91 Libraries, archives, museums and other cultural activities
92 Дејности на коцкање и обложување	31 181	31 274	107.8	101.5	115.7	113.9	92 Gambling and betting activities
93 Спортски, забавни и рекреативни дејности	27 877	26 862	106.7	107.7	108.9	108.3	93 Sports activities and amusement and recreation activities
О ДРУГИ УСЛУЖНИ ДЕЈНОСТИ	42 541	42 008	108.9	101.2	111.8	111.1	S OTHER SERVICE ACTIVITIES
94 Дејности на организации врз база на зачленување	46 674	46 329	105.7	100.5	107.0	106.8	94 Activities of membership organisations
95 Поправка на компјутери и предмети за лична употреба и за домаќинства	32 435	31 480	115.7	103.7	124.1	120.3	95 Repair of computers and personal and household goods
96 Други лични услужни дејности	39 660	39 029	110.7	101.6	114.0	113.2	96 Other personal service activities



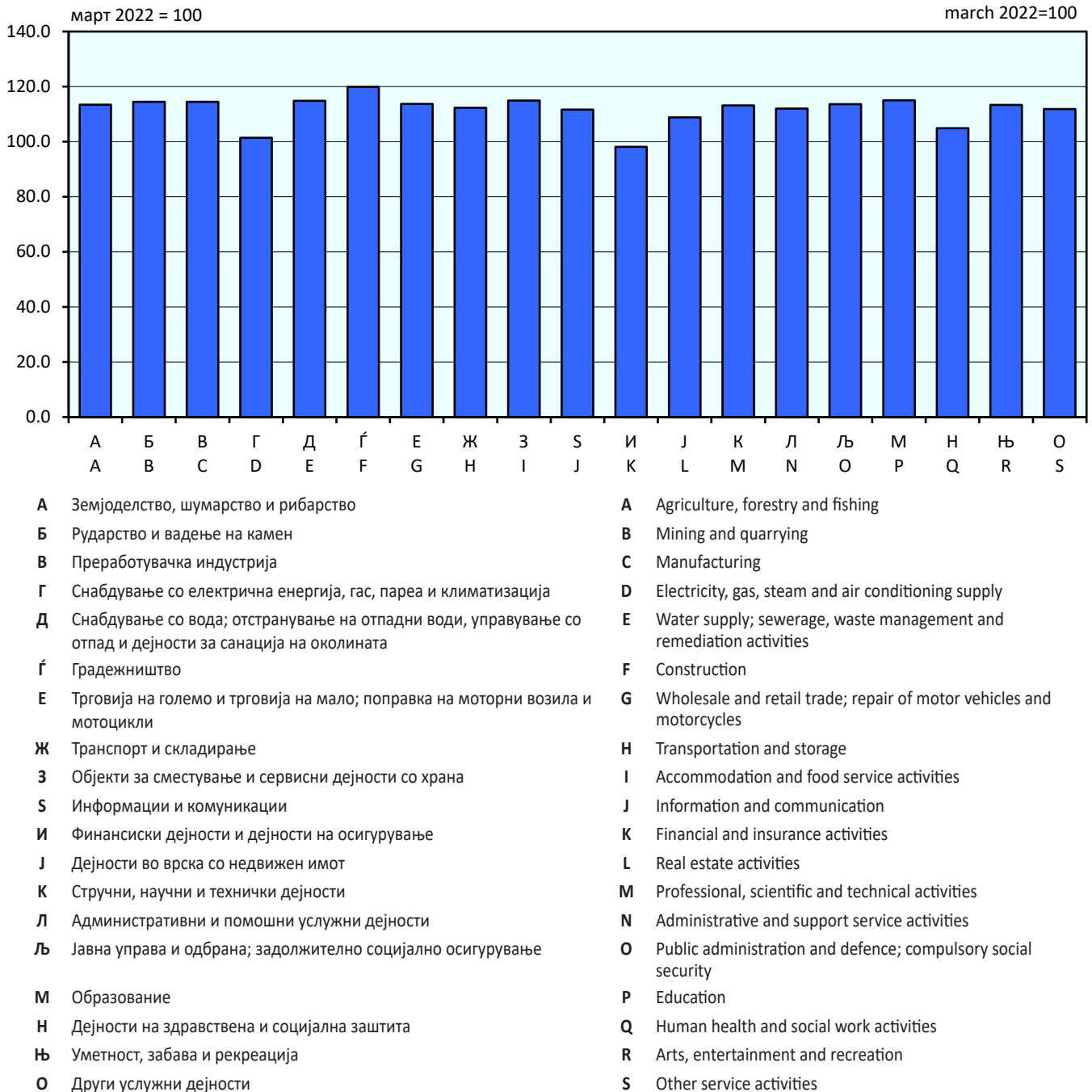
G-01: Просечна исплатена месечна нето-плата по вработен, март 2023 година
G-01: Average monthly net wage paid per employee, March 2023



A	Земјоделство, шумарство и рибарство	A	Agriculture, forestry and fishing
B	Рударство и вадење на камен	B	Mining and quarrying
B	Преработувачка индустрија	C	Manufacturing
Г	Снабдување со електрична енергија, гас, пареа и климатизација	D	Electricity, gas, steam and air conditioning supply
Д	Снабдување со вода; отстранување на отпадни води, управување со отпад и дејности за санација на околината	E	Water supply; sewerage, waste management and remediation activities
Ѓ	Градежништво	F	Construction
E	Трговија на големо и трговија на мало; поправка на моторни возила и мотоцикли	G	Wholesale and retail trade; repair of motor vehicles and motorcycles
Ж	Транспорт и складирање	H	Transportation and storage
З	Објекти за сместување и сервисни дејности со храна	I	Accommodation and food service activities
S	Информации и комуникации	J	Information and communication
И	Финансиски дејности и дејности на осигурување	K	Financial and insurance activities
J	Дејности во врска со недвижен имот	L	Real estate activities
K	Стручни, научни и технички дејности	M	Professional, scientific and technical activities
Л	Административни и помошни услужни дејности	N	Administrative and support service activities
Љ	Јавна управа и одбрана; задолжително социјално осигурување	O	Public administration and defence; compulsory social security
M	Образование	P	Education
H	Дејности на здравствена и социјална заштита	Q	Human health and social work activities
Њ	Уметност, забава и рекреација	R	Arts, entertainment and recreation
O	Други услужни дејности	S	Other service activities



Г-02: Индекси на просечната исплатена месечна нето-плата по вработен март 2023 година
G-02: Indices of the average monthly net wage paid per employee, March 2023



Подетални информации може да најдете на веб-страницата на Државниот завод за статистика.

Further information about the statistics can be found on the web page of the State Statistical Office.

Издавач: Државен завод за статистика
Скопје, „Даме Груев“ 4, Факс: 02 3111 336
Подготвила: Севдие Рамуко
Publisher: State Statistical Office
Skopje, Dame Gruev 4, Fax: +389 2 3111 336
Prepared by: Sevdie Ramuko

Кориснички барања
Телефон: 02 3295 741
Ел.пошта: info@stat.gov.mk
User requests
Tel: +389 2 3295 741
E-mail: info@stat.gov.mk

Прашања и информации
Телефон: 02 3295 666
Ел.пошта: press@stat.gov.mk
Enquiries and information
Tel: +389 2 3295 666
E-mail: press@stat.gov.mk