

ЦЕНИ - PRICES

СООПШТЕНИЕ - NEWS RELEASE

Индекси на трошоците на животот и на цените на мало, февруари 2023 година

Според податоците на Државниот завод за статистика, индексот на трошоците на животот во февруари 2023 година, во однос на претходниот месец, изнесува 100.6, а индексот на цените на мало изнесува 100.4.

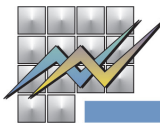
Пораст на индексите на трошоците на животот во февруари 2023 година, во споредба со претходниот месец, е забележан кај пивото за 5.8 %, свежиот и разладениот зеленчук, освен компирите и другите коренести плодови за 4.9 %, кафето, чајот, какаото за 2.3 %, жестоките пијалаци за 1.4 %, прехранбените производи, неспоменати на друго место за 1.3 %, лебот и житата за 1.2 %, минералната вода, газирани пијалаци, соковите од овошје и зеленчук за 1.0 %, шеќерот, џемот, медот, чоколадата и кондиторските производи, виното за 0.9 % и месото за 0.7 %.

Во февруари, исто така, пораст на индексите на трошоците на животот е забележан и кај средното образование за 14.8 %, ветеринарните и другите услуги за домашните миленици за 13.1 %, медиумите за снимање за 3.7 %, другите медицински производи за 3.3 %, чистењето, поправката и изнајмувањето облека за 2.7 %, другата облека и додатоците за облека, велосипедите за 2.5 %, медицинските услуги, фризерските салони и центрите за забавување за 2.1 %, производите за домаќинството - нетрајни, горивата и мазивата за сопствените превозни средства за 2.0 %, собирањето на отпадните води за 1.8 %, поправките на мебелот, покуќнината и покривките за подот за 1.6 %, другите печатени материјали, другите апарати и производи за лична хигиена за 1.5 %, материјалите за одржување и поправки на живеалиштето, услугите за одржувањето и поправките на живеалиштето за 1.4 %, другите услуги за опремата за сопствен превоз за 1.3 %, снабдувањето со вода, канцеларискиот материјал и материјалите за цртање за 1.2 %, информатичката опрема за обработка на податоците за 1.1 %, малите електрични апарати за домаќинствата, малите алатки и останатите додатоци за 1.0 %, другите лични предмети за 0.9 %, големите електрични апарати за домаќинствата за 0.8 %, гасот за домаќинствата, другото образование, другите услуги, неспоменати на друго место за 0.7 %, мебелот и покуќнината, фотографската и кинематографската опрема и оптичките инструменти, рестораните, кафеулицата и слично за 0.6 %, градините, растенијата и цвеќињата за 0.5 %, обувките, поправките и изнајмувањето на обувките, стаклените садови, куќинскиот прибор и другата опрема, игрите, играчките и хобијата за 0.4 %, облеката, текстилот за домаќинствата, патниот патнички транспорт за 0.3 %, големите алати и опремата, домашните услуги и услугите за домаќинствата, опремата за спорт, кампирање и рекреација на отворено, услугите за рекреација и спорт, услугите за култура за 0.2 %.

Намалување на индексите на трошоците на животот во февруари 2023 година, во споредба со претходниот месец, е забележано кај маслото и маснотиите за 1.1 %, свежото и разладеното овошје за 0.8 %, млекото за 0.4 %, рибата и морските плодови за 0.2 %.

Исто така, намалување на индексите на трошоците на животот е забележано и кај воздухопловниот патнички транспорт за 5.9 %, цврстите горива за домаќинствата за 3.9 %, услугите за сместување за 3.0 %, течните горива за домаќинствата за 2.7 %, моторните возила за 1.1 %, резервните делови и приборот за сопствените превозни средства за 0.8 %, опремата за прием, снимање и репродукција на звук и слики за 0.6 %.

Индексот на трошоците на животот во февруари 2023 година, во однос на февруари 2022 година, бележи зголемување од 16.7 %, а индексот на цените на мало бележи зголемување од 12.4 %.



Consumer Price Index and Retail Price Index, February 2023

According to the State Statistical Office data, the Consumer Price Index in February 2023, in comparison with the previous month was 100.6, while the Retail Price Index was 100.4.

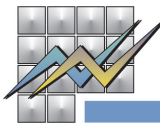
An increase in the Consumer Price Index in February 2023, in comparison with the previous month, was registered in beer by 5.8%, fresh or chilled vegetables other than potatoes and other tubers by 4.9%, coffee, tea and cocoa by 2.3%, spirits by 1.4%, food products n.e.c by 1.3%, bread and cereals by 1.2%, mineral waters, soft drinks, fruit and vegetable juices by 1.0%, sugar, jam, honey, chocolate and confectionery, wine by 0.9%, and meat by 0.7%.

In February, there was also an increase in the indices of secondary education by 14.8%, veterinary and other services for pets by 13.1%, recording media by 3.7%, other medical products by 3.3%, cleaning, repair and hire of clothing by 2.7%, other articles of clothing and clothing accessories, bicycles by 2.5%, medical services, hairdressing salons and personal grooming establishments by 2.1%, non-durable household goods, fuels and lubricants for personal transport equipment by 2.0%, sewage collection by 1.8%, repair of furniture, furnishings and floor coverings by 1.6%, miscellaneous printed matter, other appliances, articles and products for personal care by 1.5%, materials for the maintenance and repair of the dwelling, services for the maintenance and repair of the dwelling by 1.4%, other services in respect of personal transport equipment by 1.3%, water supply, stationery and drawing materials by 1.2%, information processing equipment by 1.1%, small electric household appliances, small tools and miscellaneous accessories by 1.0%, other personal effects by 0.9%, major electric household appliances by 0.8%, gas for household, education not definable by level, other services n.e.c by 0.7%, furniture and furnishings, photographic and cinematographic equipment and optical instruments, restaurants, cafes and the like by 0.6%, gardens, plants and flowers by 0.5%, footwear, repair and hire of footwear, glassware, tableware and household utensils, games, toys and hobbies by 0.4%, garments, household textiles, passenger transport by road by 0.3%, major tools and equipment, domestic services and household services, equipment for sport, camping and open-air recreation, recreational and sporting services, cultural services by 0.2%.

A decrease in the Consumer Price index in February 2023, in comparison with the previous month, was registered in oils and fats by 1.1%, fresh or chilled fruit by 0.8%, milk by 0.4%, fish and seafood by 0.2%.

In February 2023, there was also a decrease of the indices of passenger transport by air by 5.9%, solid fuels for household by 3.9%, accommodation services by 3.0%, liquid fuels for household by 2.7%, motor cars by 1.1%, spare parts and accessories for personal transport equipment by 0.8%, equipment for the reception, recording and reproduction of sound and vision by 0.6%.

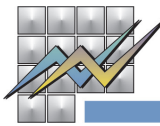
The Consumer Price Index in February 2023, in comparison with February 2022, increased by 16.7%, while Retail Price Index increased by 12.4%.



T-01: Индекси на трошоците на животот, февруари 2023 година

T-01: Consumer Price Index, February 2023

	II 2023	II 2023	II 2023	I-II 2023	I-II 2023	II 2023	I-II 2023	
	Ø 2022	I 2023	II 2022	Ø 2022	I-II 2022	XII 2022	XII 2022	
0 ВКУПНО	107.3	100.6	116.7	107.0	116.9	100.7	100.4	TOTAL
01 Храна и безалкохолни пијалаци	110.1	100.9	125.3	109.6	125.2	100.8	100.3	Food and non-alcoholic beverages
02 Алкохолни пијалаци, тутун и наркотици	102.9	101.0	104.5	102.4	106.4	101.1	100.6	Alcoholic beverages, tobacco and narcotics
03 Облека и обувки	101.3	100.3	103.5	101.1	103.1	99.1	98.9	Clothing and footwear
04 Домување, вода, електрична енергија, гас и други горива	108.6	99.6	114.9	108.8	115.4	101.3	101.5	Housing, water, electricity, gas and other fuels
05 Мебел, поќукнина и редовно одржување во домаќинствата	111.1	101.3	117.8	110.4	117.8	102.9	102.2	Furnishings, household equipment and routine maintenance of the house
06 Здравствена заштита	102.2	100.3	104.1	102.1	104.2	100.3	100.2	Health
07 Транспорт	99.0	100.0	108.8	99.0	110.2	96.7	96.7	Transport
08 Комуникации	101.0	100.4	101.9	100.8	101.7	100.5	100.3	Communication
09 Рекреација и култура	103.9	100.4	108.1	103.7	107.9	101.6	101.4	Recreation and culture
10 Образование	103.7	103.5	103.8	101.9	102.1	103.5	101.7	Education
11 Ресторани и хотели	109.1	100.0	120.6	109.1	120.9	100.6	100.6	Restaurants and hotels
12 Разновидни стоки и услуги	109.8	101.3	115.3	109.1	115.6	102.6	101.9	Miscellaneous goods and services



T-02: Индекси на трошоците на животот, февруари 2023 година

T-02: Consumer Price Index, February 2023

	Структура Structure	II 2023	II 2023	II 2023	I-II 2023	I-II 2023	II 2023	I-II 2023		
		∅ 2022	I 2023	II 2022	∅ 2022	I-II 2022	XII 2022	XII 2022		
0	ВКУПНО	1000.0	107.3	100.6	116.7	107.0	116.9	100.7	100.4	TOTAL
01	Храна и безалкохолни пијалаци	409.0	110.1	100.9	125.3	109.6	125.2	100.8	100.3	Food and non-alcoholic beverages
01.1	Храна	382.2	110.2	100.9	126.0	109.8	125.9	100.6	100.2	Food
01.1.1	Леб и жита	83.5	116.3	101.2	139.8	115.6	139.5	101.6	101.0	Bread and cereals
01.1.2	Месо	90.5	114.2	100.7	129.5	113.8	128.9	101.3	100.9	Meat
01.1.3	Риба и морски плодови	13.3	108.4	99.8	113.5	108.5	114.0	101.4	101.5	Fish and seafood
01.1.4	Млеко, сирење и јајца	78.2	115.8	100.2	136.7	115.7	136.5	100.9	100.8	Milk, cheese and eggs
01.1.5	Масла и масти	15.1	93.7	98.9	116.4	94.2	117.4	95.8	96.3	Oils and fats
01.1.6	Овошје	20.8	98.1	99.5	109.8	98.3	110.6	100.4	100.7	Fruit
01.1.7	Зеленчук	46.5	97.9	103.2	104.3	96.4	104.6	97.8	96.3	Vegetables
01.1.8	Шеќер, џем, мед, чоколада и кондиторски производи	18.7	107.4	100.9	117.6	107.0	117.4	101.1	100.6	Sugar, jam, honey, chocolate and confectionery
01.1.9	Прехранбени производи, неспоменати на друго место	15.8	109.9	101.3	115.8	109.2	115.2	101.9	101.2	Food products n.e.c.
01.2	Безалкохолни пијалаци	26.8	108.7	101.7	115.1	107.8	114.9	102.7	101.9	Non-alcoholic beverages
01.2.1	Кафе, чај, какао	13.4	110.9	102.3	116.8	109.6	117.1	104.3	103.1	Coffee, tea and cocoa
01.2.2	Минерална вода, безалкохолни пијалаци, сокови од овошје и зеленчук	13.4	106.4	101.0	113.4	105.9	112.7	101.1	100.6	Mineral waters, soft drinks, fruit and vegetable juices
02	Алкохолни пијалаци, тутун и наркотици	46.5	102.9	101.0	104.5	102.4	106.4	101.1	100.6	Alcoholic beverages, tobacco and narcotics
02.1	Алкохолни пијалаци	12.8	109.2	103.8	115.1	107.2	112.8	104.0	102.1	Alcoholic beverages
02.1.1	Жестоки пијалаци	2.6	107.1	101.4	110.0	106.4	109.6	102.5	101.8	Spirits
02.1.2	Вино	2.8	108.8	100.9	114.3	108.3	114.4	100.4	99.9	Wine
02.1.3	Пиво	7.4	110.0	105.8	117.1	107.1	113.3	105.8	103.0	Beer
02.2	Тутун	33.7	100.7	100.0	100.9	100.7	104.1	100.0	100.0	Tobacco
03	Облека и обувки	62.7	101.3	100.3	103.5	101.1	103.1	99.1	98.9	Clothing and footwear
03.1	Облека	37.0	102.8	100.3	104.8	102.6	104.5	100.0	99.8	Clothing
03.1.1	Ткаенини за изработка на облека	0.1	100.8	99.9	102.1	100.9	102.5	99.9	100.0	Clothing materials
03.1.2	Облека	35.8	102.5	100.3	104.3	102.3	104.1	99.9	99.7	Garments
03.1.3	Друга облека и додатоци за облека	0.4	104.9	102.5	106.4	103.6	105.2	103.3	102.1	Other articles of clothing and clothing accessories
03.1.4	Чистење, поправка и изнајмување облека	0.7	117.8	102.7	129.2	116.3	128.0	104.9	103.5	Cleaning, repair and hire of clothing
03.2	Обувки	25.7	99.1	100.4	101.6	99.0	101.0	97.7	97.6	Footwear
03.2.1	Чевли и други обувки	25.7	99.1	100.4	101.6	99.0	101.0	97.7	97.5	Shoes and other footwear

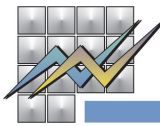
Продолжува на страница 5 / Continues on page 5

Издавач: Државен завод за статистика
Скопје, „Даме Груев“ 4, Факс: 02 3111 336
Подготвиле: Елвидина Луковиќ, Дарко Настоски
Publisher: State Statistical Office
Skopje, Dame Gruev 4, Fax: +389 2 3111 336
Prepared by: Elvidina Lukovic, Darko Nastoski

Кориснички барања
Телефон: 02 3295 741
Ел.пошта: info@stat.gov.mk
User requests
Tel: +389 2 3295 741
E-mail: info@stat.gov.mk

Прашања и информации
Телефон: 02 3295 666
Ел.пошта: press@stat.gov.mk
Enquiries and information
Tel: +389 2 3295 666
E-mail: press@stat.gov.mk

При користење на податоците да се наведе изворот
When using data, please state the source

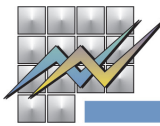


T-02: Индекси на трошоците на животот, февруари 2023 година

T-02: Consumer Price Index, February 2023

	Структура Structure	II 2023	II 2023	II 2023	I-II 2023	I-II 2023	II 2023	I-II 2023		
		∅ 2022	I 2023	II 2022	∅ 2022	I-II 2022	XII 2022	XII 2022		
04	Домување, вода, електрика, гас и други горива	130.6	108.6	99.6	114.9	108.8	115.4	101.3	101.5	Housing, water, electricity, gas and other fuels
04.1	Реални наемнини за домување	3.5	101.5	100.0	102.3	101.5	102.3	100.2	100.2	Actual rentals for housing
04.3	Одржување и поправки на живеалиштето	9.6	107.7	101.4	113.8	107.0	113.3	102.0	101.3	Maintenance and repair of the dwelling
04.3.1	Материјали за одржување и поправки на живеалиштето	6.4	106.3	101.4	112.6	105.6	111.8	101.7	101.0	Material for the maintenance and repair of the dwelling
04.3.2	Услуги за одржување и поправки на живеалиштето	3.2	110.6	101.4	116.3	109.9	116.3	102.7	102.0	Services for the maintenance and repair of the dwelling
04.4	Снабдување со вода и разновидни услуги поврзани со живеалиштето	17.7	101.9	101.0	102.0	101.4	102.6	97.9	97.4	Water supply and miscellaneous services relating to the dwelling
04.4.1	Снабдување со вода	13.7	100.9	101.2	101.2	100.3	101.5	96.7	96.1	Water supply
04.4.2	Собирање смет	1.5	112.4	100.0	113.1	112.4	113.1	104.6	104.6	Refuse collection
04.4.3	Собирање на отпадни води	0.9	102.8	101.8	101.8	101.9	107.6	101.8	100.9	Sewage collection
04.5	Електрична енергија, гас и други горива	99.8	110.1	99.2	117.8	110.5	118.3	101.9	102.3	Electricity, gas and other fuels
04.5.1	Електрична енергија	72.3	108.6	100.0	114.0	108.6	114.0	103.7	103.7	Electricity
04.5.2	Гас	1.0	106.2	100.7	120.2	105.9	121.8	100.9	100.5	Gas
04.5.3	Течни горива	0.1	90.7	97.3	107.7	91.9	113.8	97.6	98.9	Liquid fuels
04.5.4	Цврсти горива	22.7	116.1	96.1	133.6	118.4	136.3	96.3	98.2	Solid fuels
04.5.5	Топлинска енергија	3.7	107.8	100.0	114.2	107.8	114.2	100.0	100.0	Heat energy
05	Мебел, покуќнина и редовно одржување на домаќинствата	59.5	111.1	101.3	117.8	110.4	117.8	102.9	102.2	Furnishings, household equipment and routine maintenance of the house
05.1	Мебел и покуќнина, теписи и други подни покривки	9.4	107.3	100.5	113.2	107.0	112.8	101.8	101.6	Furniture and furnishings, carpets and other floor coverings
05.1.1	Мебел и покуќнина	6.9	108.5	100.6	115.2	108.3	114.7	101.9	101.6	Furniture and furnishings
05.1.2	Теписи и други подни покривки	1.7	101.7	100.0	106.0	101.7	106.0	101.3	101.3	Carpets and other floor coverings
05.2	Текстил за домаќинствата	2.7	102.3	100.3	104.1	102.1	104.1	100.3	100.1	Household textiles
05.3	Апарати за домаќинствата	16.1	108.3	100.8	112.7	107.9	113.5	102.8	102.4	Household appliances
05.3.1	Големи апарати за домаќинствата, електрични или неелектрични	13.9	108.6	100.8	113.0	108.2	114.0	103.1	102.7	Major household appliances whether electric or not
05.3.2	Мали апарати за домаќинствата, електрични	1.8	104.6	101.0	108.1	104.1	107.5	100.7	100.3	Small household appliances

Продолжува на страница 6 / Continues on page 6

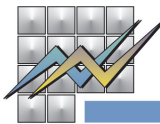


T-02: Индекси на трошоците на животот, февруари 2023 година

T-02: Consumer Price Index, February 2023

	Структура Structure	II 2023	II 2023	II 2023	I-II 2023	I-II 2023	II 2023	I-II 2023		
		∅ 2022	I 2023	II 2022	∅ 2022	I-II 2022	XII 2022	XII 2022		
05.3.3	Поправка на апарати за домаќинствата	0.4	113.4	100.8	122.3	112.9	121.8	103.1	102.7	Repair of household appliances
05.4	Стаклени садови, трпезни садови и прибор за домаќинствата	2.8	106.7	100.4	109.8	106.5	110.4	102.3	102.1	Glassware, tableware and household utensils
05.5	Алати и опрема за куќа и градина	1.9	108.4	100.8	113.5	107.9	113.3	102.8	102.4	Tools and equipment for house and garden
05.6	Производи и услуги за редовно одржување на домаќинствата	26.7	115.8	102.0	125.6	114.6	125.0	103.6	102.6	Goods and services for routine household maintenance
05.6.1	Производи за домаќинство - нетрајни	26.6	115.8	102.0	125.6	114.7	125.0	103.6	102.6	Non-durable household goods
05.6.2	Домашни услуги и услуги за домаќинствата	0.1	112.6	100.2	122.9	112.5	125.2	100.3	100.2	Domestic services and household services
06	Здравје	34.9	102.2	100.3	104.1	102.1	104.2	100.3	100.2	Health
06.1	Медицински производи, помагала и опрема	24.1	101.6	99.9	103.5	101.6	103.7	100.0	100.0	Medical products, appliances and equipment
06.1.1	Фармацевтски производи	21.2	101.2	99.9	102.7	101.2	103.0	99.9	100.0	Pharmaceutical products
06.1.2	Други медицински производи	0.5	114.9	103.3	136.1	113.1	134.7	103.2	101.6	Other medical products
06.1.3	Терапевтски помагала и опрема	2.5	102.6	99.9	104.5	102.7	104.6	100.0	100.0	Therapeutic appliances
06.2	Вонболнички здравствени услуги	6.7	105.6	101.6	108.8	104.8	108.4	101.6	100.8	Out-patient services
06.2.1/3	Медицински и парамедицински услуги	5.7	106.3	101.9	109.4	105.3	108.8	101.9	100.9	Medical and paramedical services
06.2.2	Стоматолошки услуги	1.0	102.0	100.0	105.5	102.0	105.8	100.0	100.0	Dental services
06.3	Болнички услуги	4.0	100.0	100.0	100.0	100.0	100.0	100.0	100.0	Hospital services
07	Транспорт	79.2	99.0	100.0	108.8	99.0	110.2	96.7	96.7	Transport
07.1	Купување возила	15.1	103.2	99.2	106.9	103.6	108.4	100.2	100.6	Purchase of vehicles
07.1.1	Моторни возила	13.9	102.6	98.9	106.1	103.1	107.7	100.0	100.5	Motor cars
07.1.2/3/4	Мотоцикли, велосипеди и запрежни возила	1.3	110.1	102.3	116.4	108.9	117.3	102.6	101.4	Motor cycles, bicycles and animal drawn vehicles
07.2	Ракување со сопствени превозни средства	43.1	97.1	101.4	106.8	96.4	108.8	101.0	100.2	Operation of personal transport equipment
07.2.1	Резервни делови и прибор за сопствени превозни средства	2.5	105.2	99.2	108.5	105.6	109.0	99.9	100.4	Spare parts and accessories for personal transport equipment
07.2.2	Горива и мазива за сопствени превозни средства	29.3	93.5	102.0	105.1	92.6	107.7	100.9	99.9	Fuels and lubricants for personal transport equipment

Продолжува на страница 7 / Continues on page 7



T-02: Индекси на трошоците на животот, февруари 2023 година

T-02: Consumer Price Index, February 2023

	Структура Structure	II 2023	II 2023	II 2023	I-II 2023	I-II 2023	II 2023	I-II 2023		
		∅ 2022	I 2023	II 2022	∅ 2022	I-II 2022	XII 2022	XII 2022		
07.2.3	Одржување и поправка на сопствени превозни средства	8.2	108.1	100.1	113.2	108.0	113.2	101.3	101.2	Maintenance and repair of personal transport equipment
07.2.4	Други услуги за опрема за сопствен превоз	3.1	106.3	101.3	109.0	105.7	108.6	101.3	100.7	Other services in respect of personal transport equipment
07.3	Транспортни услуги	21.0	101.8	97.5	117.2	103.1	116.3	85.6	86.7	Transport services
07.3.1	Железнички патнички транспорт	0.0	100.0	100.0	100.0	100.0	100.0	100.0	100.0	Passenger transport by railway
07.3.2	Патен патнички транспорт	10.1	106.2	100.3	115.6	106.0	117.8	100.3	100.2	Passenger transport by road
07.3.3	Воздухопловен патнички транспорт	11.0	98.1	94.1	122.4	101.2	116.4	72.0	74.3	Passenger transport by air
08	Комуникации	34.4	101.0	100.4	101.9	100.8	101.7	100.5	100.3	Communication
08.x	Телефон и телефакс-апарати и телефон и телефакс-услуги	34.3	101.0	100.3	101.8	100.8	101.7	100.5	100.3	Telephone and telefax equipment and telephone and telefax services
09	Рекреација и култура	26.2	103.9	100.4	108.1	103.7	107.9	101.6	101.4	Recreation and culture
09.1	Аудиовизуелна, фотографска и информатичка опрема	8.1	101.7	100.3	101.9	101.6	102.1	100.9	100.8	Audio-visual, photographic and information processing equipment
09.1.1	Опрема за прием, снимање и репродукција на звук и слики	3.8	103.4	99.4	104.2	103.7	105.2	101.0	101.4	Equipment for reception, recording and reproduction of sound and pictures
09.1.2	Фотографска и кинематографска опрема и оптички инструменти	0.1	112.0	100.6	122.0	111.7	122.1	100.6	100.3	Photographic and cinematographic equipment and optical instruments
09.1.3	Информатичка опрема за обработка на податоци	3.8	99.8	101.1	98.9	99.3	98.4	100.9	100.4	Information processing equipment
09.1.4	Медиуми за снимање	0.3	100.7	103.7	102.2	98.9	101.6	100.6	98.8	Recording media
09.1.5	Поправка на аудиовизуелна, фотографска и информатичка опрема за обработка на податоци	0.1	106.0	100.0	115.3	106.0	115.3	100.0	100.0	Repairs of audio-visual, photographic and information processing equipment
09.3	Други предмети и опрема за рекреација, градини и домашни миленици	5.9	103.9	100.9	105.7	103.4	105.5	102.1	101.7	Other recreational items and equipment, gardens and pets
09.3.1	Игри, играчки и хобија	2.6	101.4	100.4	100.8	101.2	100.9	102.5	102.3	Games, toys and hobbies
09.3.2	Опрема за спорт, кампување и рекреација на отворено	0.5	102.7	100.2	102.9	102.6	102.8	102.1	102.0	Equipment for sport, camping and open-air recreation

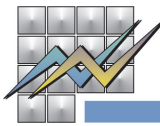
Продолжува на страница 8 / Continues on page 8

Издавач: Државен завод за статистика
Скопје, „Даме Груев“ 4, Факс: 02 3111 336
Подготвиле: Елвидина Луковиќ, Дарко Настоски
Publisher: State Statistical Office
Skopje, Dame Gruev 4, Fax: +389 2 3111 336
Prepared by: Elvidina Lukovic, Darko Nastoski

Кориснички барања
Телефон: 02 3295 741
Ел.пошта: info@stat.gov.mk
User requests
Tel: +389 2 3295 741
E-mail: info@stat.gov.mk

Прашања и информации
Телефон: 02 3295 666
Ел.пошта: press@stat.gov.mk
Enquiries and information
Tel: +389 2 3295 666
E-mail: press@stat.gov.mk

При користење на податоците да се наведе изворот
When using data, please state the source

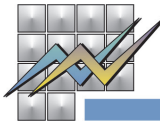


T-02: Индекси на трошоците на животот, февруари 2023 година

T-02: Consumer Price Index, February 2023

	Структура Structure	II 2023	II 2023	II 2023	I-II 2023	I-II 2023	II 2023	I-II 2023		
		∅ 2022	I 2023	II 2022	∅ 2022	I-II 2022	XII 2022	XII 2022		
09.3.3	Градини, растенија и цвеќиња	1.1	101.6	100.5	102.4	101.3	102.4	101.2	100.9	Gardens, plants and flowers
09.3.4/5	Домашни миленици и сродни производи вклучувајќи и ветеринарни и други услуги за домашни миленици	1.6	109.6	102.0	117.1	108.5	116.3	102.1	101.1	Pets and related products including veterinary and other services for pets
09.4	Услуги за рекреација и култура	4.1	105.2	100.2	107.2	105.1	107.2	101.0	100.9	Recreational and cultural services
09.4.1	Услуги за рекреација и спорт	0.5	101.5	100.2	103.2	101.3	103.5	100.1	100.0	Recreational and sporting services
09.4.2	Услуги за култура	3.6	105.8	100.2	107.8	105.6	107.7	101.1	101.0	Cultural services
09.5	Весници, книги и канцелариски материјал	2.4	111.4	100.7	115.6	111.0	115.6	105.0	104.6	Newspapers, books and stationery
09.5.1	Книги	0.6	102.3	100.0	102.3	102.3	102.3	101.6	101.6	Books
09.5.2	Весници и периодични списанија	0.3	130.4	100.0	130.4	130.4	130.4	130.4	130.4	Newspapers and periodicals
09.5.4	Канцелариски материјал и материјали за цртање	1.4	111.7	101.2	118.7	111.0	118.7	101.3	100.7	Stationery and drawing materials
09.6	Туристички пакет-аранжмани	5.3	101.8	100.0	116.9	101.8	115.5	100.8	100.8	Package holidays
10	Образование	9.5	103.7	103.5	103.8	101.9	102.1	103.5	101.7	Education
10.1	Предучилишно и основно образование	1.6	100.0	100.0	100.0	100.0	100.0	100.0	100.0	Pre-primary and primary education
10.4	Високо образование	4.4	100.2	100.0	100.4	100.2	100.4	100.0	100.0	Tertiary education
10.5	Образование кое не може да се дефинира по степени	1.4	101.4	100.7	101.7	101.0	101.4	100.7	100.3	Education not definable by level
11	Ресторани и хотели	57.9	109.1	100.0	120.6	109.1	120.9	100.6	100.6	Restaurants and hotels
11.1	Угостителски услуги	48.1	110.4	100.6	120.0	110.0	120.3	101.7	101.4	Catering services
11.2	Услуги за сместување	9.8	103.0	97.0	122.6	104.6	123.2	95.3	96.8	Accommodation services
12	Разновидни стоки и услуги	49.5	109.8	101.3	115.3	109.1	115.6	102.6	101.9	Miscellaneous goods and services
12.1	Лична нега	38.7	111.8	101.6	118.7	111.0	119.1	103.0	102.2	Personal care
12.1.1	Фризерски салони и центри за забавување	5.2	114.2	102.1	124.5	113.1	123.6	103.4	102.3	Hairdressing salons and personal grooming establishments
12.1.2/3	Електрични апарати за лична хигиена и други апарати, производи за лична хигиена	33.5	111.5	101.5	117.8	110.6	118.4	102.9	102.1	Electric appliances for personal care and other appliances, articles and products for personal care

Продолжува на страница 9 / Continues on page 9



T-02: Индекси на трошоците на животот, февруари 2023 година

T-02: Consumer Price Index, February 2023

	Структура Structure	II 2023	II 2023	II 2023	I-II 2023	I-II 2023	II 2023	I-II 2023		
		∅ 2022	I 2023	II 2022	∅ 2022	I-II 2022	XII 2022	XII 2022		
12.3	Лични предмети, неспоменати на друго место	3.4	103.7	100.7	106.9	103.4	106.7	101.2	100.8	Personal effects n.e.c
12.3.1	Накит, часовници и рачни часовници	0.8	105.2	99.9	112.7	105.2	113.1	100.5	100.6	Jewellery, clocks and watches
12.3.2	Други лични предмети	2.6	103.2	100.9	105.0	102.8	104.7	101.4	100.9	Other personal effects
12.4	Социјална заштита	1.2	101.9	100.0	101.1	101.9	101.1	100.0	100.0	Social protection
12.5	Осигурување	2.9	100.0	100.0	100.0	100.0	100.0	100.0	100.0	Insurance
12.6	Финансиски услуги, неспоменати на друго место	0.8	100.8	100.0	100.8	100.8	100.8	100.6	100.6	Financial services n.e.c
12.7	Други услуги, несопоменати на друго место	2.5	106.0	100.7	106.7	105.6	106.4	103.9	103.5	Other services, n.e.c.
9991	Нетрајни добра	690.3	108.6	100.8	119.9	108.2	120.2	101.1	100.7	Non-durable goods
9992	Полутрајни добра	80.3	101.8	100.3	103.9	101.6	103.6	99.5	99.4	Semi-durable goods
9994	Трајни добра	51.4	105.5	100.1	109.6	105.4	110.3	101.6	101.5	Durable goods
9993	Услуги	178.0	105.5	100.2	112.0	105.3	111.8	99.2	99.1	Services

T-03: Индекси на цените на мало, февруари 2023 година

T-03: Retail Price Index, February 2023

	II 2023	II 2023	II 2023	I-II 2023	I-II 2023	II 2023	I-II 2023	
	∅ 2022	I 2023	II 2022	∅ 2022	I-II 2022	XII 2022	XII 2022	
Вкупно	105.1	100.4	112.4	104.9	112.9	100.0	99.8	Total
Земјоделски производи	97.6	102.0	107.1	96.7	107.3	98.7	97.8	Agricultural products
Индустриски производи	106.5	100.5	114.7	106.3	115.5	101.3	101.1	Industrial products
Непрехранбени индустриски производи и тутун	104.2	100.3	110.1	104.0	111.3	101.4	101.2	Non-food industrial products and tobacco
Прехранбени производи	108.1	101.0	121.5	107.5	121.5	100.4	99.9	Food products
Индустриско-прехранбени производи	112.0	100.7	127.0	111.6	126.9	101.0	100.7	Food industrial products
Пијалаци (алкохолни и безалкохолни)	108.3	102.5	114.0	107.0	112.6	102.6	101.4	Beverages (alcoholic and nonalcoholic)
Услуги	104.2	99.9	110.0	104.3	110.1	98.3	98.3	Services
Стоки	105.7	100.7	114.0	105.4	114.7	101.1	100.8	Goods



T-04: Верижни индекси на трошоците на животот, 2012 – 2023

T-04: Chain Consumer Price Index, 2012 - 2023

претходен месец = 100

previous month = 100

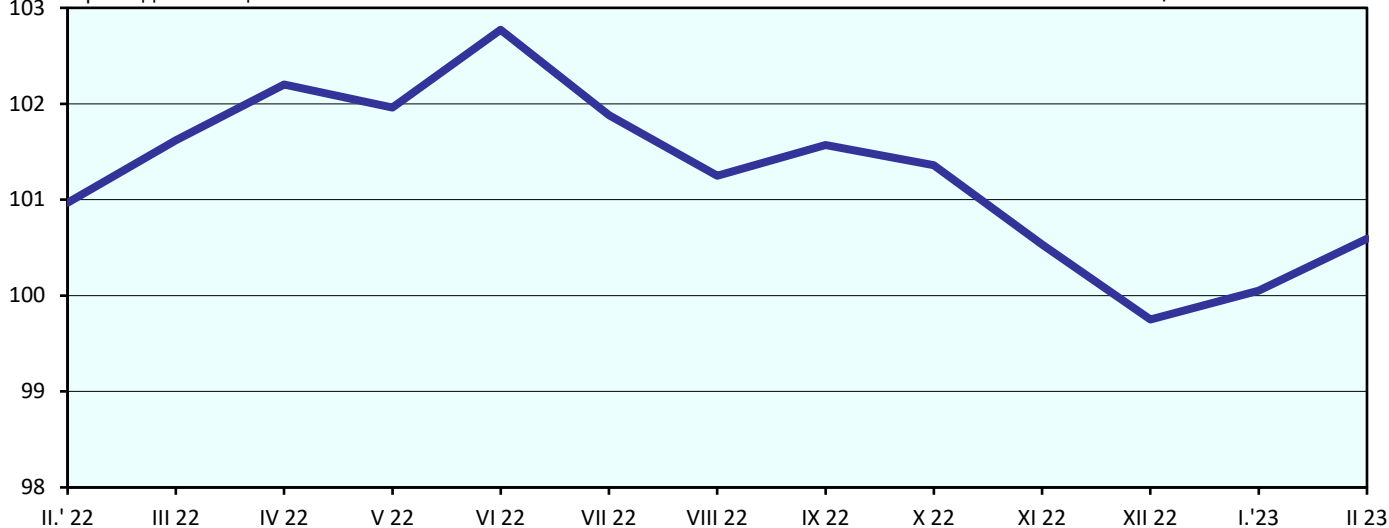
	I	II	III	IV	V	VI	VII	VIII	IX	X	XI	XII
2012	101.2	100.5	100.4	101.1	99.7	99.5	99.1	101.5	101.4	100.2	100.0	100.0
2013	100.3	100.2	100.1	101.3	99.8	100.3	98.9	100.3	100.2	99.9	99.9	100.3
2014	99.9	99.9	99.7	100.0	100.3	99.8	100.2	99.5	100.0	100.2	100.0	100.0
2015	99.2	100.0	100.5	100.4	100.5	100.0	99.3	100.0	99.8	100.0	100.1	99.9
2016	99.8	99.9	100.1	100.1	100.5	100.0	99.7	99.9	100.2	100.0	99.8	99.9
2017	100.6	99.5	100.5	100.5	100.7	100.3	99.4	100.4	100.0	100.3	100.2	100.1
2018	99.6	100.2	100.0	100.3	101.0	100.0	99.7	100.3	99.9	100.3	99.8	99.8
2019	99.9	100.0	100.4	100.8	100.5	98.9	100.2	100.3	99.4	99.9	99.9	100.3
2020	100.1	100.1	100.2	100.1	100.4	100.8	99.8	100.5	99.8	100.1	100.0	100.4
2021	99.8	100.1	100.5	100.7	100.7	100.5	100.5	100.6	99.9	100.5	100.7	100.4
2022	101.5	101.0	101.6	102.2	102.0	102.8	101.9	101.3	101.6	101.4	100.5	99.8
2023	100.1	100.6										

G-01: Месечни индекси на трошоците на животот, февруари 2022 – февруари 2023

G-01: Monthly Consumer Price Index, February 2022 - February 2023

претходен месец = 100

previous month=100



Подетални информации може да најдете на веб-страницата на Државниот завод за статистика.

Further information about the statistics can be found on the web page of the State Statistical Office.

Издавач: Државен завод за статистика
Скопје, „Даме Груев“ 4, Факс: 02 3111 336
Подготвиле: Елвидина Луковиќ, Дарко Настоски
Publisher: State Statistical Office
Skopje, Dame Gruev 4, Fax: +389 2 3111 336
Prepared by: Elvidina Lukovic, Darko Nastoski

Кориснички барања
Телефон: 02 3295 741
Ел.пошта: info@stat.gov.mk
User requests
Tel: +389 2 3295 741
E-mail: info@stat.gov.mk

Прашања и информации
Телефон: 02 3295 666
Ел.пошта: press@stat.gov.mk
Enquiries and information
Tel: +389 2 3295 666
E-mail: press@stat.gov.mk