



## ПЛАТИ - WAGES

## СООПШТЕНИЕ - NEWS RELEASE

### Просечна месечна исплатена нето-плата по вработен, декември 2022 година

Според податоците на Државниот завод за статистика, индексот на просечната месечна исплатена нето-плата по вработен во декември 2022 година, во однос на декември 2021 година, изнесува 114.8.

Ваквото зголемување се должи, пред сè, на зголемувањето на просечната месечна исплатена нето-плата по вработен во секторите: Преработувачка индустрија (20.4 %), Уметност, забава и рекреација (20.2 %) и Административни и помошни услужни дејности (19.0 %).

Зголемување на просечната месечна исплатена нето-плата по вработен, во однос на претходниот месец, е забележано во секторите: Транспорт и складирање (10.4 %), Дејности во врска со недвижен имот (10.2 %) и Уметност, забава и рекреација (8.4 %).

Просечната месечна исплатена нето-плата по вработен, во декември 2022 година, изнесува 34 364 денари.

### Average monthly net wage paid per employee, December 2022

According to the data of the State Statistical Office, the index of the average monthly net wage paid per employee in December 2022, compared to December 2021, was 114.8.

This increase is caused by the increase of the average monthly net wage paid per employee in the sectors: Manufacturing (20.4%), Arts, entertainment and recreation (20.2%) and Transportation and storage (19.0%).

An increase in the average monthly net wage paid per employee compared to the previous month was recorded in the sectors: Transportation and storage (10.4%), Real estate activities (10.2%) and Arts, entertainment and recreation (8.4%).

The average monthly net wage paid per employee in December 2022 was 34 364 denars.



**T-01: Просечна исплатена месечна нето-плата по вработен, декември 2022 година**

**T-01: Average monthly net wage paid per employee, December 2022**

	XII 2022	Ø 2022	X-XII 2022	Индекси/Indices				
				XII 2022	XII 2022	XII 2022	Ø 2022	
				Ø 2021	XI 2022	XII 2021	Ø 2021	
денари								denars
<b>Просечна исплатена месечна нето-плата, во денари</b>	<b>34 364</b>	<b>31 859</b>	<b>33 489</b>	<b>119.7</b>	<b>104.1</b>	<b>114.8</b>	<b>110.9</b>	<b>Average monthly net, wage in denars</b>
<b>Реална нето-плата</b>	-	-	-	<b>98.3</b>	<b>104.4</b>	<b>96.7</b>	<b>97.1</b>	<b>Real net wage</b>

**T-02: Просечна исплатена месечна нето-плата по сектори и оддели на дејности, декември 2022 година**

**T-02: Average monthly net wage paid by sectors and division of activities, December 2022**

	XII 2022	Ø 2022	X-XII 2022	Индекси/Indices				
				XII 2022	XII 2022	XII 2022	Ø 2022	
				Ø 2021	XI 2022	XII 2021	Ø 2021	
денари								denars
<b>A ЗЕМЈОДЕЛСТВО, ШУМАРСТВО И РИБАРСТВО</b>	<b>26 012</b>	<b>25 436</b>	<b>26 002</b>	<b>113.9</b>	<b>101.0</b>	<b>113.7</b>	<b>111.4</b>	<b>A AGRICULTURE, FORESTRY AND FISHING</b>
01 Растително и животинско производство, лов и услужни дејности поврзани со нив	26 940	25 952	26 631	117.7	102.2	116.0	113.4	01 Crop and animal production, hunting and related service activities
02 Шумарство и искористување на шуми	23 698	24 112	24 438	104.1	97.8	106.9	105.9	02 Forestry and logging
03 Рибарство и аквакултура	22 918	22 620	23 024	108.7	100.1	106.9	107.3	03 Fishing and aquaculture
<b>B РУДАРСТВО И ВАДЕЊЕ НА КАМЕН</b>	<b>46 697</b>	<b>43 171</b>	<b>44 851</b>	<b>120.2</b>	<b>106.9</b>	<b>112.3</b>	<b>111.2</b>	<b>B MINING AND QUARRYING</b>
05 Вадење на јаглен и лигнит	28 565	26 275	28 961	132.3	95.4	119.3	121.7	05 Mining of coal and lignite
07 Вадење на руди на метал	49 465	44 186	45 687	125.1	112.9	115.4	111.8	07 Mining of metal ores
08 Вадење на други руди и камен	44 808	44 106	46 239	111.9	97.2	105.6	110.1	08 Other mining and quarrying
09 Помошни услужни дејности во рударството	33 109	33 188	34 267	107.3	94.8	107.5	107.5	09 Mining support service activities
<b>B ПРЕРАБОТУВАЧКА ИНДУСТРИЈА</b>	<b>30 894</b>	<b>27 811</b>	<b>29 554</b>	<b>127.4</b>	<b>107.4</b>	<b>120.4</b>	<b>114.6</b>	<b>C MANUFACTURING</b>
10 Производство на прехранбени производи	27 120	25 294	26 568	118.8	103.5	115.7	110.8	10 Manufacture of food products
11 Производство на пијалаци	47 896	39 697	43 480	140.4	116.8	126.4	116.3	11 Manufacture of beverages
12 Производство на тутунски производи	45 258	29 276	37 538	165.0	151.5	119.8	106.8	12 Manufacture of tobacco products
13 Производство на текстил	30 415	26 303	29 276	132.5	103.2	125.7	114.6	13 Manufacture of textiles
14 Производство на облека	23 144	21 765	22 895	127.4	101.4	118.3	119.8	14 Manufacture of wearing apparel
15 Производство на кожа и слични производи од кожа	23 190	20 771	22 195	133.4	106.5	110.9	119.5	15 Manufacture of leather and related products
16 Преработка на дрво и производи од дрво и плута, освен мебел, производство на предмети од слама и плетарски материјал	23 653	23 138	23 627	111.8	101.4	107.4	109.4	16 Manufacture of wood and products of wood and cork, except furniture; manufacture of articles of straw and plaiting materials
17 Производство на хартија и производи од хартија	28 266	26 993	27 728	114.0	102.8	113.4	108.8	17 Manufacture of paper and paper products

Продолжува на страница 3 / Continuing on page 3



**T-02: Просечна исплатена месечна нето-плата по сектори и оддели на дејности, декември 2022 година**  
**T-02: Average monthly net wage paid by sectors and division of activities, December 2022**

	денари							денарс
	XII 2022	Ø 2022	X-XII 2022	Индекси/Indices				
				XII 2022 Ø 2021	XII 2022 XI 2022	XII 2022 XII 2021	Ø 2022 Ø 2021	
18 Печатење и репродукција на снимени медиуми (записи)	34 826	29 775	31 988	128.0	113.6	108.0	109.5	18 Printing and reproduction of recorded media
19 Производство на кокс и рафинирани нафтени производи	27 194	26 414	27 357	128.5	113.8	118.3	124.8	19 Manufacture of coke and refined petroleum products
20 Производство на хемикалии и хемиски производи	40 799	38 986	40 041	113.5	103.6	116.5	108.4	20 Manufacture of chemicals and chemical products
21 Производство на основни фармацевтски производи и фармацевтски препарати	53 489	50 870	53 208	112.3	100.3	111.9	106.8	21 Manufacture of basic pharmaceutical products and pharmaceutical preparations
22 Производство на производи од гума и производи од пластични маси	29 682	27 966	29 466	120.7	101.6	115.2	113.7	22 Manufacture of rubber and plastic products
23 Производство на други неметални минерални производи	35 847	33 743	34 462	117.2	106.6	113.8	110.4	23 Manufacture of other non-metallic mineral products
24 Производство на метали	39 566	36 112	36 025	119.2	118.9	101.6	108.8	24 Manufacture of basic metals
25 Производство на фабрикувани метални производи, освен машини и опрема	35 255	30 145	32 274	139.6	114.9	134.3	119.3	25 Manufacture of fabricated metal products, except machinery and equipment
26 Производство на компјутерски, електронски и оптички производи	30 655	28 799	29 979	119.2	106.0	114.0	112.0	26 Manufacture of computer, electronic and optical products
27 Производство на електрична опрема	31 618	30 045	31 223	117.4	103.5	114.6	111.5	27 Manufacture of electrical equipment
28 Производство на машини и уреди, неспоменати на друго место	34 343	35 963	35 117	104.3	95.3	113.4	109.3	28 Manufacture of machinery and equipment n.e.c.
29 Производство на моторни возила, приколки и полуприколки	32 220	28 025	30 376	135.2	109.9	133.6	117.6	29 Manufacture of motor vehicles, trailers and semi-trailers
30 Производство на останата опрема за транспорт	43 622	35 682	37 997	134.0	125.4	137.7	109.6	30 Manufacture of other transport equipment
31 Производство на мебел	23 656	22 532	23 478	115.0	101.0	110.8	109.6	31 Manufacture of furniture
32 Останата производствена индустрија	37 807	30 047	36 260	145.2	105.8	142.3	115.4	32 Other manufacturing
33 Поправка и инсталирање на машини и опрема	36 594	35 567	36 668	107.6	100.4	106.4	104.6	33 Repair and installation of machinery and equipment
<b>Г СНАБДУВАЊЕ СО ЕЛЕКТРИЧНА ЕНЕРГИЈА, ГАС, ПАРЕА И КЛИМАТИЗАЦИЈА</b>	<b>44 267</b>	<b>42 760</b>	<b>44 017</b>	<b>107.5</b>	<b>103.2</b>	<b>107.5</b>	<b>103.8</b>	<b>D ELECTRICITY, GAS, STEAM AND AIR CONDITIONING SUPPLY</b>
35 Снабдување со електрична енергија, гас, пареа и климатизација	44 267	42 760	44 017	107.5	103.2	107.5	103.8	35 Electricity, gas, steam and air conditioning supply
<b>Д СНАБДУВАЊЕ СО ВОДА; ОТСТРАНУВАЊЕ НА ОТПАДНИ ВОДИ, УПРАВУВАЊЕ СО ОТПАД И ДЕЈНОСТИ ЗА САНАЦИЈА НА ОКОЛИНАТА</b>	<b>26 943</b>	<b>25 182</b>	<b>26 486</b>	<b>117.0</b>	<b>103.5</b>	<b>116.3</b>	<b>109.3</b>	<b>E WATER SUPPLY; SEWERAGE, WASTE MANAGEMENT AND REMEDIATION ACTIVITIES</b>
36 Собирање, обработка и снабдување со вода	26 336	25 121	26 219	112.5	101.5	112.5	107.3	36 Water collection, treatment and supply

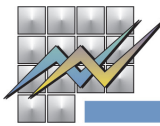
Продолжува на страница 4 / Continuing on page 4



**T-02: Просечна исплатена месечна нето-плата по сектори и оддели на дејности, декември 2022 година**  
**T-02: Average monthly net wage paid by sectors and division of activities, December 2022**

	денари								денарс
	XII 2022	Ø 2022	X-XII 2022	Индекси/Indices					
				XII 2022 Ø 2021	XII 2022 XI 2022	XII 2022 XII 2021	Ø 2022 Ø 2021		
37 Отстранување на отпадни води	27 301	25 713	27 047	116.3	102.1	115.0	109.6	37 Sewerage	
38 Дејности за собирање, обработка и отстранување на отпад; обновување на материјали	27 682	25 073	26 653	124.0	106.7	122.1	112.3	38 Waste collection, treatment and disposal activities; materials recovery	
39 Дејности за санација и останати услуги за управување со отпад	35 523	32 555	36 758	112.1	95.3	124.3	102.7	39 Remediation activities and other waste management services	
<b>Г ГРАДЕЖНИШТВО</b>	<b>34 507</b>	<b>30 690</b>	<b>33 093</b>	<b>127.6</b>	<b>107.3</b>	<b>116.7</b>	<b>113.5</b>	<b>F CONSTRUCTION</b>	
41 Изградба на згради	36 899	32 723	35 752	136.8	105.3	128.4	121.3	41 Construction of buildings	
42 Нискоградба	34 909	29 617	32 396	128.9	114.5	117.8	109.3	42 Civil engineering	
43 Специјализирани градежни дејности	31 138	29 125	30 335	115.0	103.9	101.4	107.5	43 Specialised construction activities	
<b>Е ТРГОВИЈА НА ГОЛЕМО И ТРГОВИЈА НА МАЛО; ПОПРАВКА НА МОТОРНИ ВОЗИЛА И МОТОЦИКЛИ</b>	<b>33 590</b>	<b>30 677</b>	<b>32 372</b>	<b>125.0</b>	<b>104.5</b>	<b>116.9</b>	<b>114.2</b>	<b>G WHOLESALE AND RETAIL TRADE; REPAIR OF MOTOR VEHICLES AND MOTORCYCLES</b>	
45 Трговија на големо и на мало со моторни возила и мотоцикли и поправка на моторни возила и мотоцикли	40 352	33 421	35 330	134.9	124.0	126.4	111.8	45 Wholesale and retail trade and repair of motor vehicles and motorcycles	
46 Трговија на големо, освен трговија со моторни возила и мотоцикли	41 134	36 604	39 256	125.8	104.6	113.7	111.9	46 Wholesale trade, except of motor vehicles and motorcycles	
47 Трговија на мало, освен трговија со моторни возила и мотоцикли	27 741	26 324	27 333	121.1	102.4	116.1	114.9	47 Retail trade, except of motor vehicles and motorcycles	
<b>Ж ТРАНСПОРТ И СКЛАДИРАЊЕ</b>	<b>34 300</b>	<b>30 273</b>	<b>32 303</b>	<b>127.2</b>	<b>110.4</b>	<b>118.8</b>	<b>112.3</b>	<b>H TRANSPORTATION AND STORAGE</b>	
49 Копнен транспорт и цевководен транспорт	25 707	25 128	25 840	112.9	99.3	109.3	110.3	49 Land transport and transport via pipelines	
51 Воздухопловен транспорт	94 537	55 126	68 432	179.8	149.4	79.5	104.8	51 Air transport	
52 Складирање и помошни дејности во превозот	65 224	47 129	52 643	166.2	142.9	149.3	120.1	52 Warehousing and support activities for transportation	
53 Поштенски и курирски дејности	27 050	25 504	26 941	114.7	100.6	114.4	108.1	53 Postal and courier activities	
<b>З ОБЈЕКТИ ЗА СМЕСТУВАЊЕ И СЕРВИСНИ ДЕЈНОСТИ СО ХРАНА</b>	<b>24 732</b>	<b>23 675</b>	<b>24 708</b>	<b>123.5</b>	<b>102.0</b>	<b>117.3</b>	<b>118.2</b>	<b>I ACCOMMODATION AND FOOD SERVICE ACTIVITIES</b>	
55 Објекти за сместување	26 935	25 955	27 129	123.3	101.1	114.6	118.8	55 Accommodation	
56 Дејности за подготовка на оброци и служење на храна	23 566	22 372	23 346	125.3	103.0	120.6	119.0	56 Food and beverage service activities	
<b>С ИНФОРМАЦИИ И КОМУНИКАЦИИ</b>	<b>65 917</b>	<b>61 622</b>	<b>64 041</b>	<b>119.5</b>	<b>105.0</b>	<b>111.7</b>	<b>111.8</b>	<b>J INFORMATION AND COMMUNICATION</b>	
58 Издавачка дејност	30 537	29 958	30 322	109.7	102.4	107.4	107.7	58 Publishing activities	
59 Филмска дејност, продукција на видео и телевизиска програма и дејности на снимање на звучни записи и музичко издаваштво	38 210	36 410	37 750	129.6	100.7	120.3	123.5	59 Motion picture, video and television programme production, sound recording and music publishing activities	

Продолжува на страница 5 / Continuing on page 5



**T-02: Просечна исплатена месечна нето-плата по сектори и оддели на дејности, декември 2022 година**  
**T-02: Average monthly net wage paid by sectors and division of activities, December 2022**

	денари			денарс				
	XII 2022	Ø 2022	X-XII 2022	Индекси/Indices				
				XII 2022 Ø 2021	XII 2022 XI 2022	XII 2022 XII 2021	Ø 2022 Ø 2021	
60 Емитивање програма	34 398	32 796	34 319	113.2	103.1	110.8	107.9	60 Programming and broadcasting activities
61 Телекомуникации	46 088	46 254	46 357	106.3	99.8	104.3	106.7	61 Telecommunications
62 Компјутерско програмирање, консултантски и сродни дејности	88 192	82 437	85 277	120.2	105.0	111.4	112.3	62 Computer programming, consultancy and related activities
63 Информативни услужни дејности	40 409	37 950	39 325	113.4	106.9	113.8	106.5	63 Information service activities
<b>И ФИНАНСИСКИ ДЕЈНОСТИ И ДЕЈНОСТИ НА ОСИГУРУВАЊЕ</b>	<b>50 066</b>	<b>47 225</b>	<b>48 160</b>	<b>111.1</b>	<b>104.8</b>	<b>104.1</b>	<b>104.8</b>	<b>K FINANCIAL AND INSURANCE ACTIVITIES</b>
64 Финансиско-услужни дејности, освен осигурување и пензиски фондови	51 293	49 204	49 894	109.1	103.0	103.7	104.6	64 Financial service activities, except insurance and pension funding
65 Осигурување, реосигурување и пензиски фондови, освен задолжително социјално осигурување	48 821	43 779	45 144	118.2	112.2	106.5	106.0	65 Insurance, reinsurance and pension funding, except compulsory social security
66 Помошни дејности кај финансиските услуги и дејностите во осигурувањето	42 949	38 742	40 698	118.8	105.9	105.2	107.1	66 Activities auxiliary to financial services and insurance activities
<b>J ДЕЈНОСТИ ВО ВРСКА СО НЕДВИЖЕН ИМОТ</b>	<b>35 140</b>	<b>31 588</b>	<b>33 137</b>	<b>124.1</b>	<b>110.2</b>	<b>116.4</b>	<b>111.6</b>	<b>L REAL ESTATE ACTIVITIES</b>
68 Дејности во врска со недвижен имот	35 140	31 588	33 137	124.1	110.2	116.4	111.6	68 Real estate activities
<b>K СТРУЧНИ, НАУЧНИ И ТЕХНИЧКИ ДЕЈНОСТИ</b>	<b>42 365</b>	<b>38 830</b>	<b>40 714</b>	<b>123.5</b>	<b>107.4</b>	<b>114.2</b>	<b>113.2</b>	<b>M PROFESSIONAL, SCIENTIFIC AND TECHNICAL ACTIVITIES</b>
69 Правни и сметководствени дејности	44 687	40 388	42 264	122.3	109.0	108.0	110.6	69 Legal and accounting activities
70 Управувачки дејности; советување во врска со управувањето	48 436	46 609	48 000	118.5	102.3	112.6	114.0	70 Activities of head offices; management consultancy activities
71 Архитектонски дејности и инженерство; техничко испитување и анализа	34 198	32 544	33 762	116.6	102.9	110.5	111.0	71 Architectural and engineering activities; technical testing and analysis
72 Научно истражување и развој	54 373	40 273	44 869	149.7	136.2	140.1	110.9	72 Scientific research and development
73 Маркетинг (реклама и пропаганда) и истражување на пазарот	47 726	43 836	45 891	125.2	107.0	115.9	115.0	73 Advertising and market research
74 Останати стручни, научни и технички дејности	56 664	53 480	56 285	123.3	106.4	117.0	116.4	74 Other professional, scientific and technical activities
75 Ветеринарни дејности	25 579	24 273	25 231	113.0	103.0	110.8	107.2	75 Veterinary activities
<b>L АДМИНИСТРАТИВНИ И ПОМОШНИ УСЛУЖНИ ДЕЈНОСТИ</b>	<b>26 709</b>	<b>24 591</b>	<b>25 999</b>	<b>123.9</b>	<b>103.7</b>	<b>119.0</b>	<b>114.1</b>	<b>N ADMINISTRATIVE AND SUPPORT SERVICE ACTIVITIES</b>
77 Дејности на изнајмување и давање под закуп (лизинг)	78 405	37 244	51 205	246.0	209.0	263.7	116.9	77 Rental and leasing activities
78 Дејности на вработување	26 072	23 959	24 938	121.8	107.8	114.7	111.9	78 Employment activities

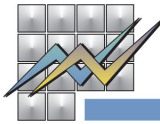
Продолжува на страница 6 / Continuing on page 6

Издавач: Државен завод за статистика  
Скопје, „Даме Груев“ 4, Факс: 02 3111 336  
Подготвила: Севдие Рамуко  
Publisher: State Statistical Office  
Skopje, Dame Gruev 4, Fax: +389 2 3111 336  
Prepared by: Sevdie Ramuko

Кориснички барања  
Телефон: 02 3295 741  
Ел.пошта: info@stat.gov.mk  
User requests  
Tel: +389 2 3295 741  
E-mail: info@stat.gov.mk

Прашања и информации  
Телефон: 02 3295 666  
Ел.пошта: press@stat.gov.mk  
Enquiries and information  
Tel: +389 2 3295 666  
E-mail: press@stat.gov.mk

При користење на податоците да се наведе изворот  
When using data, please state the source

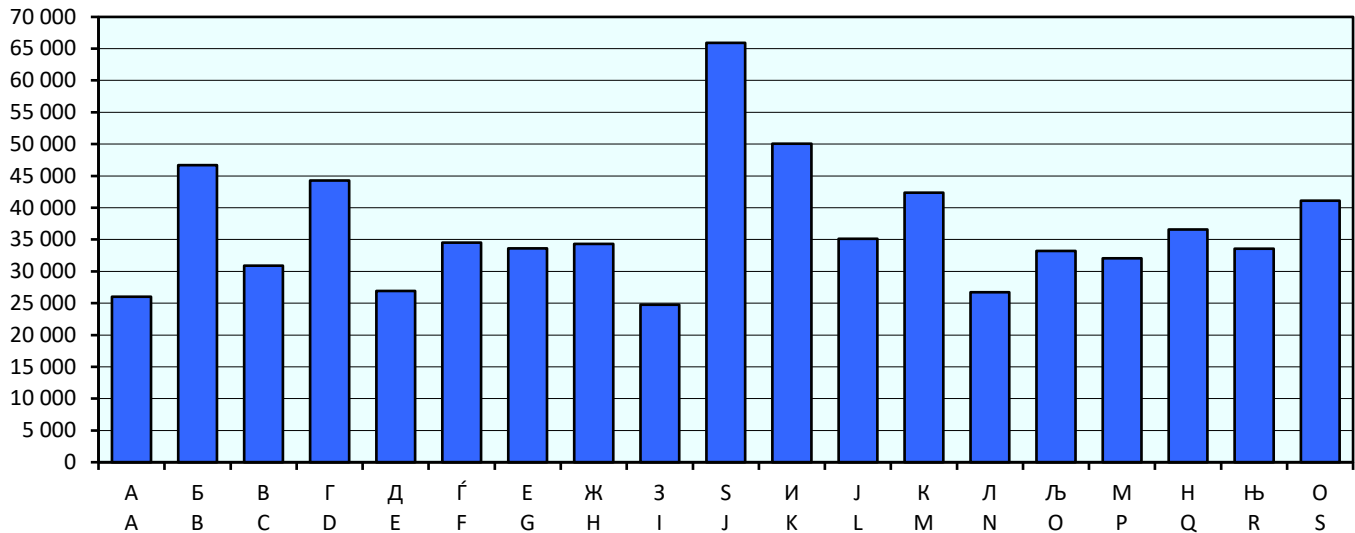


**T-02: Просечна исплатена месечна нето-плата по сектори и оддели на дејности, декември 2022 година**  
**T-02: Average monthly net wage paid by sectors and division of activities, December 2022**

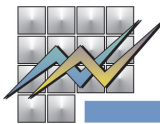
	денари									denars							
	XII 2022	Ø 2022	X-XII 2022	Индекси/Indices				Ø 2022		XII 2022	Ø 2021	XII 2022	Ø 2021				
				XII 2022	XI 2022	XII 2021	Ø 2021										
79	27 120	25 450	26 837	133.9	103.1	131.1	125.7	79	Travel agency, tour operator reservation service and related activities								
80	19 510	17 997	18 756	121.2	106.7	119.5	111.8	80	Security and investigation activities								
81	21 310	20 036	21 046	118.4	103.2	118.9	111.4	81	Services to buildings and landscape activities								
82	35 721	34 529	36 141	112.5	95.7	107.8	108.7	82	Office administrative, office support and other business support activities								
<b>Љ</b>	<b>33 209</b>	<b>32 573</b>	<b>33 685</b>	<b>107.6</b>	<b>96.8</b>	<b>108.1</b>	<b>105.5</b>	<b>O</b>	<b>PUBLIC ADMINISTRATION AND DEFENCE; COMPULSORY SOCIAL SECURITY</b>								
84	33 209	32 573	33 685	107.6	96.8	108.1	105.5	84	Public administration and defence; compulsory social security								
<b>М</b>	<b>32 030</b>	<b>29 551</b>	<b>31 898</b>	<b>115.4</b>	<b>100.4</b>	<b>113.9</b>	<b>106.4</b>	<b>P</b>	<b>EDUCATION</b>								
85	32 030	29 551	31 898	115.4	100.4	113.9	106.4	85	Education								
<b>Н</b>	<b>36 584</b>	<b>35 832</b>	<b>36 571</b>	<b>109.2</b>	<b>101.2</b>	<b>109.7</b>	<b>106.9</b>	<b>Q</b>	<b>HUMAN HEALTH AND SOCIAL WORK ACTIVITIES</b>								
86	40 083	39 535	40 118	109.0	101.1	109.5	107.5	86	Human health activities								
87	27 410	26 693	27 027	109.7	105.1	105.8	106.8	87	Residential care activities								
88	25 189	23 482	24 991	113.4	101.3	113.3	105.7	88	Social work activities without accommodation								
<b>Њ</b>	<b>33 550</b>	<b>30 692</b>	<b>32 146</b>	<b>127.2</b>	<b>108.4</b>	<b>120.2</b>	<b>116.4</b>	<b>R</b>	<b>ARTS, ENTERTAINMENT AND RECREATION</b>								
90	37 462	36 777	37 589	117.9	99.8	118.5	115.7	90	Creative, arts and entertainment activities								
91	35 380	33 501	34 517	119.7	104.2	115.3	113.3	91	Libraries, archives, museums and other cultural activities								
92	32 363	28 935	30 636	134.2	111.5	126.2	120.0	92	Gambling and betting activities								
93	31 220	26 129	28 066	122.8	117.9	98.2	102.7	93	Sports activities and amusement and recreation activities								
<b>О</b>	<b>41 107</b>	<b>39 075</b>	<b>40 816</b>	<b>118.5</b>	<b>101.4</b>	<b>114.3</b>	<b>112.6</b>	<b>S</b>	<b>OTHER SERVICE ACTIVITIES</b>								
94	45 127	44 138	44 888	114.0	100.6	108.5	111.5	94	Activities of membership organisations								
95	31 907	28 040	31 076	126.6	104.6	126.5	111.2	95	Repair of computers and personal and household goods								
96	38 241	35 820	38 012	115.9	101.8	112.1	108.6	96	Other personal service activities								



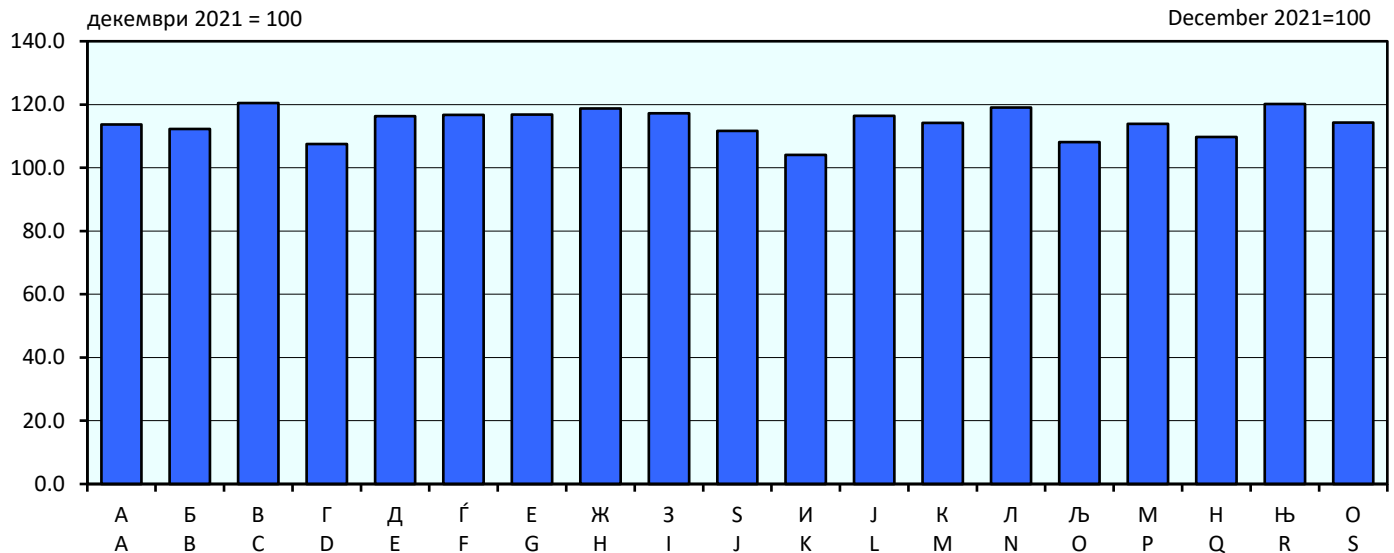
**G-01: Просечна исплатена месечна нето-плата по вработен, декември 2022 година**  
**G-01: Average monthly net wage paid per employee, December 2022**



A Земјоделство, шумарство и рибарство	A Agriculture, forestry and fishing
Б Рударство и вадење на камен	B Mining and quarrying
В Преработувачка индустрија	C Manufacturing
Г Снабдување со електрична енергија, гас, пареа и климатизација	D Electricity, gas, steam and air conditioning supply
Д Снабдување со вода; отстранување на отпадни води, управување со отпад и дејности за санација на околината	E Water supply; sewerage, waste management and remediation activities
Ѓ Градежништво	F Construction
Е Трговија на големо и трговија на мало; поправка на моторни возила и мотоцикли	G Wholesale and retail trade; repair of motor vehicles and motorcycles
Ж Транспорт и складирање	H Transportation and storage
З Објекти за сместување и сервисни дејности со храна	I Accommodation and food service activities
С Информации и комуникации	J Information and communication
И Финансиски дејности и дејности на осигурување	K Financial and insurance activities
Ј Дејности во врска со недвижен имот	L Real estate activities
К Стручни, научни и технички дејности	M Professional, scientific and technical activities
Л Административни и помошни услужни дејности	N Administrative and support service activities
Љ Јавна управа и одбрана; задолжително социјално осигурување	O Public administration and defence; compulsory social security
М Образование	P Education
Н Дејности на здравствена и социјална заштита	Q Human health and social work activities
Њ Уметност, забава и рекреација	R Arts, entertainment and recreation
О Други услужни дејности	S Other service activities



**G-02: Индекси на просечната исплатена месечна нето-плата по вработен, декември 2022 година**  
**G-02: Indices of the average monthly net wage paid per employee, December 2022**



<b>A</b> Земјоделство, шумарство и рибарство	<b>A</b> Agriculture, forestry and fishing
<b>Б</b> Рударство и вадење на камен	<b>B</b> Mining and quarrying
<b>В</b> Преработувачка индустрија	<b>C</b> Manufacturing
<b>Г</b> Снабдување со електрична енергија, гас, пареа и климатизација	<b>D</b> Electricity, gas, steam and air conditioning supply
<b>Д</b> Снабдување со вода; отстранување на отпадни води, управување со отпад и дејности за санација на околината	<b>E</b> Water supply; sewerage, waste management and remediation activities
<b>Ѓ</b> Градежништво	<b>F</b> Construction
<b>Е</b> Трговија на големо и трговија на мало; поправка на моторни возила и мотоцикли	<b>G</b> Wholesale and retail trade; repair of motor vehicles and motorcycles
<b>Ж</b> Транспорт и складирање	<b>H</b> Transportation and storage
<b>З</b> Објекти за сместување и сервисни дејности со храна	<b>I</b> Accommodation and food service activities
<b>С</b> Информации и комуникации	<b>J</b> Information and communication
<b>И</b> Финансиски дејности и дејности на осигурување	<b>K</b> Financial and insurance activities
<b>Ј</b> Дејности во врска со недвижен имот	<b>L</b> Real estate activities
<b>К</b> Стручни, научни и технички дејности	<b>M</b> Professional, scientific and technical activities
<b>Л</b> Административни и помошни услужни дејности	<b>N</b> Administrative and support service activities
<b>Љ</b> Јавна управа и одбрана; задолжително социјално осигурување	<b>O</b> Public administration and defence; compulsory social security
<b>М</b> Образование	<b>P</b> Education
<b>Н</b> Дејности на здравствена и социјална заштита	<b>Q</b> Human health and social work activities
<b>Њ</b> Уметност, забава и рекреација	<b>R</b> Arts, entertainment and recreation
<b>О</b> Други услужни дејности	<b>S</b> Other service activities

Подетални информации може да најдете на веб-страницата на Државниот завод за статистика.

Further information about the statistics can be found on the web page of the State Statistical Office.

Издавач: Државен завод за статистика  
Скопје, „Даме Груев“ 4, Факс: 02 3111 336  
Подготвила: Севдие Рамуко  
Publisher: State Statistical Office  
Skopje, Dame Gruev 4, Fax: +389 2 3111 336  
Prepared by: Sevdie Ramuko

Кориснички барања  
Телефон: 02 3295 741  
Ел.пошта: info@stat.gov.mk  
User requests  
Tel: +389 2 3295 741  
E-mail: info@stat.gov.mk

Прашања и информации  
Телефон: 02 3295 666  
Ел.пошта: press@stat.gov.mk  
Enquiries and information  
Tel: +389 2 3295 666  
E-mail: press@stat.gov.mk