

## НАСЕЛЕНИЕ - POPULATION

### СООПШТЕНИЕ - NEWS RELEASE

#### Склучени и разведени бракови во Република Северна Македонија во 2022 година - дефинитивни податоци -

Според податоците на Државниот завод за статистика, бројот на склучените бракови во 2022 година, во споредба со претходната година, е намален за 3.4 % и изнесува 12 882 склучени брака.

Најмногу бракови, 1 851 или 14.4 %, се склучени во месец август, а најмалку во месец ноември, 761 брак или 5.9 %.

Најчесто е стапувањето во прв брак со учество од 93.7 % за жените и 93.2 % за мажите.

Во втор брак со учество од 6.3% и трет брак со учество 0.5 %, во вкупниот број на склучени бракови, почесто стапуваат мажите.

Во 2022 година, најголем број бракови 4 263 или 33.1% кај жените и 4 721 брак или 36.6% кај мажите се случиле во старосната група од 25 до 29 години.

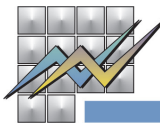
Просечната возраст при склучување на прв брак е 27.4 години за невестата и 29.9 години за младоженецот.

Бројот на разводи во 2022 година бележи намалување од 17.9 % во споредба со 2021 година и изнесува 1 613 разведени брака.

Најмалку бракови, 38 или 2.4 % во текот на годината се разведени во месец август, а најмногу 195 или 12.1 % во месец март.

Според возраста најголем број на разводи 298 или 18.5 % кај жените и 281 развод или 17.4% кај мажите се случиле во истата старосната група од 30-34 години.

Според траење на бракот, најмногу разводи 360 или 22.3 % се случиле од 5 до 9 години по склучување на бракот.



## Marriages and divorces in the Republic of North Macedonia in 2022 - final data -

According to the State Statistical Office data, the number of marriages registered in 2022 was 12 882, a decrease of 3.4% compared to the previous year.

The most marriages were registered in August 1 851 or 14.4% and the fewest in November 761 or 5.9%.

By marriage order, most were first marriage, with participation of 93.7% for women and 93.2% for men.

Men entered more often into second marriage 6.3% and third marriage 0.5% of the total number of marriages.

In 2022, the highest number of marriages 4263 or (33.1 %) by age of bride and 4 721 or (36.6% ) by age of groom were registered in the same age group 25-29.

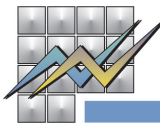
The average age at first marriage is 27.4 years for bride and 29.9 for groom.

The number of divorces in 2022 decreased by 17.9% compared to 2021 and it amounted to 1 613 divorces.

There were fewest divorces in August, 38 or 2.4%, while most in March 195 or 12.1%.

The highest number of divorces 298 or 18.5% by age of women and by age of men 281 or 17.4% divorces was recorded in the same age group 30-34.

According to the duration of marriage, most divorces 360 or 22.3% took place 5 to 9 years after marriage.



**T-01: Склучени бракови по месеци**

**T-01: Marriages by months**

Година Year	Вкупно Total	Месеци/Months											
		I	II	III	IV	V	VI	VII	VIII	IX	X	XI	XII
2021	13 337	899	796	1 083	677	1 067	1 137	1 373	1 981	1 507	1 022	852	943
2022	12 882	964	794	786	820	1 031	1 060	1 401	1 851	1 395	1 094	761	925

**Структура/Structure**

Година Year	Вкупно Total	Месеци/Months											
		I	II	III	IV	V	VI	VII	VIII	IX	X	XI	XII
2021	100.0	6.7	6.0	8.1	5.1	8.0	8.5	10.3	14.9	11.3	7.7	6.4	7.1
2022	100.0	7.5	6.2	6.1	6.4	8.0	8.2	10.9	14.4	10.8	8.5	5.9	7.2

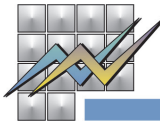
**T-02: Разведени бракови по месеци**

**T-02: Divorces by months**

Година Year	Вкупно Total	Месеци/Months											
		I	II	III	IV	V	VI	VII	VIII	IX	X	XI	XII
2021	1 964	167	166	167	196	156	194	178	70	113	157	198	202
2022	1 613	140	153	195	156	142	169	127	38	85	128	145	135

**Структура/Structure**

Година Year	Вкупно Total	Месеци/Months											
		I	II	III	IV	V	VI	VII	VIII	IX	X	XI	XII
2021	100.0	8.5	8.5	8.5	10.0	7.9	9.9	9.1	3.6	5.8	8.0	10.1	10.3
2022	100.0	8.7	9.5	12.1	9.7	8.8	10.5	7.9	2.4	5.3	7.9	9.0	8.4

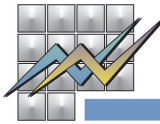


**T-03: Склучени бракови според возраста на невестата и младоженецот**  
**T-03: Marriages by age of bride and groom**

Возраст на невестата	Вкупно Total	Возраст на младоженецот Age of groom									Age of bride
		под 20 години under 20 years	20 - 24	25 - 29	30 - 34	35 - 39	40 - 44	45 - 49	50 - 54	55 и повеќе 55 and over	
<b>Вкупно</b>	<b>12 882</b>	<b>175</b>	<b>2 240</b>	<b>4 721</b>	<b>3 094</b>	<b>1 214</b>	<b>596</b>	<b>310</b>	<b>242</b>	<b>290</b>	<b>Total</b>
под 20 години	864	116	498	205	39	2	2	2	-	-	under 20 years
20 - 24	3 963	54	1 528	1 888	411	64	14	2	2	-	20 - 24
25 - 29	4 263	3	194	2 283	1 459	265	44	9	4	2	25 - 29
30 - 34	1 979	-	15	293	1 020	478	131	30	9	3	30 - 34
35 - 39	781	2	4	44	133	316	193	63	17	9	35 - 39
40 - 44	458	-	1	6	29	80	174	100	46	22	40 - 44
45 - 49	254	-	-	2	1	7	28	84	80	52	45 - 49
50 - 54	169	-	-	-	2	1	7	16	68	75	50 - 54
55 и повеќе	151	-	-	-	-	1	3	4	16	127	55 and over

**T-04: Разведени бракови според возраста на сопругниците**  
**T-04: Divorces by age of wife and husband**

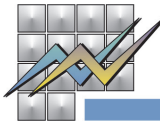
Возраст на сопругата	Вкупно Total	Возраст на сопругот Age of husband									Age of wife
		под 20 години under 20 years	20 - 24	25 - 29	30 - 34	35 - 39	40 - 44	45 - 49	50 - 54	55 и повеќе 55 and over	
<b>Вкупно</b>	<b>1 613</b>	<b>3</b>	<b>52</b>	<b>178</b>	<b>281</b>	<b>268</b>	<b>273</b>	<b>205</b>	<b>160</b>	<b>193</b>	<b>Total</b>
под 20 години	14	2	10	2	-	-	-	-	-	-	under 20 years
20 - 24	126	1	33	64	19	5	2	1	1	-	20 - 24
25 - 29	252	-	8	83	107	41	11	2	-	-	25 - 29
30 - 34	298	-	-	20	122	98	44	7	5	2	30 - 34
35 - 39	269	-	1	6	25	95	97	31	10	4	35 - 39
40 - 44	239	-	-	3	5	18	94	80	31	8	40 - 44
45 - 49	183	-	-	-	3	8	21	72	60	19	45 - 49
50 - 54	109	-	-	-	-	2	4	8	45	50	50 - 54
55 и повеќе	123	-	-	-	-	1	-	4	8	110	55 and over



T-05: Склучени бракови по општини и брак по ред  
T-05: Marriages by municipalities and by marriage order

	Вкупно Total	Брак по ред Marriage order						
		на невестата of bride			на младоженецот of groom			
		прв First	втор Second	трет и повеќе Third and over	прв First	втор Second	трет и повеќе Third and over	
<b>Република Северна Македонија</b>	<b>12 882</b>	<b>12 065</b>	<b>785</b>	<b>32</b>	<b>12 001</b>	<b>811</b>	<b>70</b>	<b>Republic of North Macedonia</b>
Скопје	3 392	3 208	178	6	3 169	215	8	Skopje
Аеродром	399	378	21	-	365	32	2	Aerodrom
Бутел	281	273	8	-	272	9	-	Butel
Гази Баба	439	411	26	2	409	30	-	Gazi Baba
Ѓорче Петров	265	255	10	-	254	11	-	Gjorche Petrov
Карпош	319	300	19	-	291	28	-	Karposh
Кисела Вода	337	306	30	1	304	30	3	Kisela Voda
Сарај	357	344	12	1	344	12	1	Saraj
Центар	269	249	20	-	241	27	1	Centar
Чаир	506	483	23	-	480	26	-	Chair
Шуто Оризари	220	209	9	2	209	10	1	Shuto Orizari
Арачиново	126	126	-	-	123	3	-	Arachinovo
Берово	56	51	5	-	52	4	-	Berovo
Битола	441	420	20	1	417	22	2	Bitola
Богданци	40	29	11	-	33	6	1	Bogdantsi
Боговиње	247	237	10	-	234	11	2	Bogovinje
Босилово	89	83	6	-	83	6	-	Bosilovo
Брвеница	133	121	12	-	118	13	2	Brvenitsa
Валандово	58	54	4	-	54	4	-	Valandovo
Василево	93	91	2	-	89	3	1	Vasilevo
Вевчани	13	13	-	-	12	1	-	Vevchani
Велес	268	241	23	4	240	26	2	Veles
Виница	94	84	10	-	86	7	1	Vinitsa
Врапчиште	198	186	12	-	182	13	3	Vrapchishte
Гевгелија	109	98	11	-	98	10	1	Gevgelija
Гостивар	552	514	37	1	500	41	11	Gostivar
Градско	23	19	3	1	20	3	-	Gradsko
Дебар	135	129	6	-	128	7	-	Debar

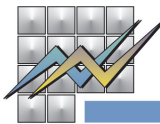
продолжува на страна 5 / continue on page 5



T-05: Склучени бракови по општини и брак по ред  
T-05: Marriages by municipalities and by marriage order

	Вкупно Total	Брак по ред Marriage order						
		на невестата of bride			на младоженецот of groom			
		прв First	втор Second	трет и повеќе Third and over	прв First	втор Second	трет и повеќе Third and over	
Дебарца	23	22	1	-	22	-	1	Debartsa
Делчево	66	46	19	1	53	10	3	Delchevo
Демир Капија	22	18	3	1	21	1	-	Demir Kapija
Демир Хисар	46	40	6	-	43	3	-	Demir Hisar
Дојран	14	10	4	-	12	2	-	Dojran
Долнени	88	75	13	-	81	7	-	Dolneni
Желино	245	237	7	1	231	12	2	Zhelino
Зелениково	39	35	4	-	36	3	-	Zelenikovo
Зрновци	12	12	-	-	11	1	-	Zrnovtsi
Илинден	108	98	10	-	101	6	1	Ilinden
Јегуновце	65	62	3	-	60	4	1	Jegunovtse
Кавадарци	195	174	21	-	176	19	-	Kavadartsi
Карбинци	17	16	1	-	16	1	-	Karbintsi
Кичево	346	335	11	-	330	16	-	Kichevo
Конче	15	14	1	-	15	-	-	Konche
Кочани	205	181	23	1	184	21	-	Kochani
Кратово	48	42	6	-	43	5	-	Kratovo
Крива Паланка	97	95	2	-	96	1	-	Kriva Palanka
Кривогаштани	31	27	4	-	29	2	-	Krivogashtani
Крушево	45	44	1	-	43	2	-	Krushevo
Куманово	713	658	55	-	639	73	1	Kumanovo
Липково	385	376	9	-	362	18	5	Lipkovo
Лозово	9	8	1	-	9	-	-	Lozovo
Маврово и Ростуше	55	54	1	-	54	-	1	Mavrovo and Rostusha
Македонска Каменица	41	35	5	1	38	2	1	Makedonska Kamenitsa
Македонски Брод	34	31	3	-	32	2	-	Makedonski Brod
Могила	40	40	-	-	40	-	-	Mogila
Неготино	105	97	8	-	99	6	-	Negotino
Новаци	16	16	-	-	16	-	-	Novatsi

продолжува на страна 6 / continue on page 6



**T-05: Склучени бракови по општини и брак по ред**  
**T-05: Marriages by municipalities and by marriage order**

	Вкупно Total	Брак по ред Marriage order						
		на невестата of bride			на младоженецот of groom			
		прв First	втор Second	трет и повеќе Third and over	прв First	втор Second	трет и повеќе Third and over	
Ново Село	51	45	6	-	50	1	-	Novo Selo
Охрид	261	243	16	2	235	24	2	Ohrid
Петровец	55	53	2	-	53	2	-	Petrovets
Пехчево	25	19	6	-	20	5	-	Pehchevo
Пласница	39	38	1	-	35	4	-	Plasnitsa
Прилеп	405	371	31	3	378	25	2	Prilep
Пробиштип	81	77	3	1	80	1	-	Probishtip
Радовиш	191	170	20	1	175	14	2	Radovich
Ранковце	16	15	1	-	16	-	-	Rankovtse
Ресен	94	86	8	-	88	5	1	Resen
Росоман	22	18	4	-	20	2	-	Rosoman
Свети Николе	89	82	6	1	83	6	-	Sveti Nikole
Сопиште	43	41	2	-	39	4	-	Sopishte
Старо Нагоричане	14	11	3	-	12	2	-	Staro Nagorichane
Струга	432	405	25	2	401	26	5	Struga
Струмица	375	356	19	-	356	19	-	Strumitsa
Студеничани	214	208	5	1	210	3	1	Studenichani
Тearце	170	167	3	-	163	6	1	Tearce
Тетово	668	655	12	1	644	20	4	Tetovo
Центар Жупа	33	33	-	-	33	-	-	Centar Zhupa
Чашка	60	57	3	-	59	-	1	Chashka
Чешиново - Облешево	28	25	3	-	27	1	-	Cheshinovo - Obleshevo
Чучер - Сандево	64	63	1	-	62	2	-	Chucher - Sandevo
Штип	260	225	33	2	232	27	1	Shtip

За подетални информации погледнете ја веб-страницата на Државниот завод за статистика.  
Further information about the statistics can be found on the web page of the State Statistical Office.

Издавач: Државен завод за статистика  
Скопје, „Даме Груев“ 4, Факс: 02 3111 336  
Подготвил: Дијана Крстевска  
Publisher: State Statistical Office  
Skopje, Dame Gruev 4, Fax: +389 2 3111 336  
Prepared by: Dijana Krstevska

Кориснички барања  
Телефон: 02 3295 741  
Ел.пошта: info@stat.gov.mk  
User requests  
Tel: +389 2 3295 741  
E-mail: info@stat.gov.mk

Прашања и информации  
Телефон: 02 3295 666  
Ел.пошта: press@stat.gov.mk  
Enquiries and information  
Tel: +389 2 3295 666  
E-mail: press@stat.gov.mk

При користење на податоците да се наведе изворот  
When using data, please state the source