

## ПЛАТИ - WAGES

## СООПШТЕНИЕ - NEWS RELEASE

### Просечна месечна исплатена бруто-плата по вработен, август 2022 година

Според податоците на Државниот завод за статистика, индексот на просечната месечна исплатена бруто-плата по вработен во август 2022 година, во однос на август 2021 година, изнесува 111.5.

Ваквото зголемување се должи, пред сè, на зголемувањето на просечната месечна исплатена бруто-плата по вработен во секторите: Преработувачка индустрија (16.5 %), Објекти за сместување и сервисни дејности со храна (16.5 %) и Уметност, забава и рекреација (16.1 %).

Зголемување на просечната месечна исплатена бруто-плата по вработен, во однос на претходниот месец, е забележано во секторите: Снабдување со електрична енергија, гас, пареа и климатизација (4.2 %), Снабдување со вода; отстранување на отпадни води, управување со отпад и дејности за санација на околината (3.9 %) и Рударство и вадење на камен (3.1 %).

Просечната месечна исплатена бруто-плата по вработен, во август 2022 година, изнесува 47 691 денар.

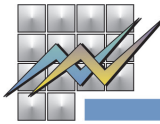
### Average monthly gross wage paid per employee, August 2022

According to the data of the State Statistical Office, the index of the average monthly gross wage paid per employee in August 2022, compared to August 2021, was 111.5.

This increase is caused by the increase of the average monthly gross wage paid per employee in the sectors: Manufacturing (16.5%), Accommodation and food service activities (16.5%) and Arts, entertainment and recreation (16.1%).

An increase in the average monthly gross wage paid per employee compared to the previous month was recorded in the sectors: Electricity, gas, steam and air conditioning supply (4.2%), Water supply; sewerage, waste management and remediation activities (3.9%) and Mining and quarrying (3.1%).

The average monthly gross wage paid per employee in August 2022 was 47 691 denars.



**T-01: Просечна исплатена месечна бруто-плата по вработен, август 2022 година**  
**T-01: Average monthly gross wage paid per employee, August 2022**

	VIII 2022	I-VIII 2022	VI-VIII 2022	Индекси/Indices				
				VIII 2022	VIII 2022	VIII 2022	I-VIII 2022	
				∅ 2021	VII 2022	VIII 2021	I-VIII 2021	
денари								denars
Просечна исплатена месечна бруто-плата, во денари	47 691	46 583	47 638	111.2	100.2	111.5	109.7	Average monthly gross wage in denars
Реална бруто-плата	-	-	-	94.3	99.0	95.5	98.3	Real gross wage

**T-02: Просечна исплатена месечна бруто-плата по сектори и оддели на дејности, август 2022 година**  
**T-02: Average monthly gross wage paid by sectors and division of activities, August 2022**

	VIII 2022	I-VIII 2022	VI-VIII 2022	Индекси/Indices				
				VIII 2022	VIII 2022	VIII 2022	I-VIII 2022	
				∅ 2021	VII 2022	VIII 2021	I-VIII 2021	
денари								denars
<b>A ЗЕМЈОДЕЛСТВО, ШУМАРСТВО И РИБАРСТВО</b>	<b>38 718</b>	<b>37 475</b>	<b>38 837</b>	<b>114.2</b>	<b>98.9</b>	<b>108.7</b>	<b>111.2</b>	<b>A AGRICULTURE, FORESTRY AND FISHING</b>
01 Растително и животинско производство, лов и услужни дејности поврзани со нив	39 523	38 245	39 599	116.4	98.8	110.3	113.4	01 Crop and animal production, hunting and related service activities
02 Шумарство и искористување на шуми	36 867	35 484	37 145	108.9	98.7	104.8	104.9	02 Forestry and logging
03 Рибарство и аквакултура	34 298	33 306	33 599	109.5	103.4	109.6	106.7	03 Fishing and aquaculture
<b>Б РУДАРСТВО И ВАДЕЊЕ НА КАМЕН</b>	<b>66 715</b>	<b>63 758</b>	<b>66 247</b>	<b>114.4</b>	<b>103.1</b>	<b>113.2</b>	<b>111.4</b>	<b>B MINING AND QUARRYING</b>
05 Вадење на јаглен и лигнит	39 942	37 394	39 163	124.5	98.5	119.2	118.2	05 Mining of coal and lignite
07 Вадење на руди на метал	69 873	65 738	68 975	117.0	104.8	118.1	111.7	07 Mining of metal ores
08 Вадење на други руди и камен	65 522	64 222	65 187	110.3	101.2	106.3	111.0	08 Other mining and quarrying
09 Помошни услужни дејности во рударството	47 367	49 264	51 333	102.1	92.0	95.9	108.3	09 Mining support service activities
<b>В ПРЕРАБОТУВАЧКА ИНДУСТРИЈА</b>	<b>41 126</b>	<b>40 327</b>	<b>41 384</b>	<b>114.0</b>	<b>98.5</b>	<b>116.5</b>	<b>113.0</b>	<b>C MANUFACTURING</b>
10 Производство на прехранбени производи	38 303	36 773	37 817	113.8	101.4	113.9	110.4	10 Manufacture of food products
11 Производство на пијалаци	56 679	56 752	57 205	111.4	98.9	111.4	112.2	11 Manufacture of beverages
12 Производство на тутунски производи	43 201	40 194	43 653	105.4	93.1	111.8	103.1	12 Manufacture of tobacco products
13 Производство на текстил	38 801	37 493	38 391	113.6	103.5	116.6	110.6	13 Manufacture of textiles
14 Производство на облека	32 607	31 479	32 829	121.7	98.9	123.6	120.0	14 Manufacture of wearing apparel
15 Производство на кожа и слични производи од кожа	31 624	29 790	30 827	123.4	98.0	130.7	121.4	15 Manufacture of leather and related products
16 Преработка на дрво и производи од дрво и плута, освен мебел, производство на предмети од слама и плетарски материјал	34 847	33 935	35 607	111.1	96.2	113.8	109.3	16 Manufacture of wood and products of wood and cork, except furniture; manufacture of articles of straw and plaiting materials
17 Производство на хартија и производи од хартија	40 395	39 771	41 334	109.4	94.3	110.5	107.4	17 Manufacture of paper and paper products

Продолжува на страница 3 / Continuing on page 3

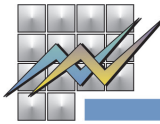


**T-02: Просечна исплатена месечна бруто-плата по сектори и оддели на дејности, август 2022 година**  
**T-02: Average monthly gross wage paid by sectors and division of activities, August 2022**

денари denars

	VIII 2022	I-VIII 2022	VI-VIII 2022	Индекси/Indices				
				VIII 2022	VIII 2022	VIII 2022	I-VIII 2022	
				∅ 2021	VII 2022	VIII 2021	I-VIII 2021	
18 Печатење и репродукција на снимени медиуми (записи)	45 172	43 255	44 740	111.0	100.5	111.6	110.1	18 Printing and reproduction of recorded media
19 Производство на кокс и рафинирани нафтени производи	44 252	38 736	38 257	140.9	129.7	141.0	125.7	19 Manufacture of coke and refined petroleum products
20 Производство на хемикалии и хемиски производи	57 688	58 211	58 222	106.4	95.7	100.9	106.9	20 Manufacture of chemicals and chemical products
21 Производство на основни фармацевтски производи и фармацевтски препарати	76 163	75 337	75 883	106.1	99.5	96.3	105.4	21 Manufacture of basic pharmaceutical products and pharmaceutical preparations
22 Производство на производи од гума и производи од пластични маси	42 264	40 791	42 360	115.3	99.9	115.3	113.5	22 Manufacture of rubber and plastic products
23 Производство на други неметални минерални производи	51 145	50 299	50 785	111.5	102.0	113.4	109.6	23 Manufacture of other non-metallic mineral products
24 Производство на метали	52 815	54 452	54 140	106.1	99.8	107.3	111.0	24 Manufacture of basic metals
25 Производство на фабрикувани метални производи, освен машини и опрема	44 045	43 219	43 807	116.8	102.2	118.1	116.4	25 Manufacture of fabricated metal products, except machinery and equipment
26 Производство на компјутерски, електронски и оптички производи	42 120	42 142	42 660	109.8	99.3	112.8	111.4	26 Manufacture of computer, electronic and optical products
27 Производство на електрична опрема	44 859	44 028	45 018	111.8	100.2	112.1	110.3	27 Manufacture of electrical equipment
28 Производство на машини и уреди, неспоменати на друго место	51 994	54 758	63 012	105.1	59.0	116.6	107.7	28 Manufacture of machinery and equipment n.e.c.
29 Производство на моторни возила, приколки и полуприколки	40 535	40 098	40 708	114.3	100.2	121.9	113.0	29 Manufacture of motor vehicles, trailers and semi-trailers
30 Производство на останата опрема за транспорт	55 779	50 807	51 397	116.3	111.0	130.5	101.8	30 Manufacture of other transport equipment
31 Производство на мебел	33 975	32 827	33 894	111.5	100.3	112.2	109.3	31 Manufacture of furniture
32 Останата производствена индустрија	42 096	41 114	41 930	110.5	101.5	107.3	109.6	32 Other manufacturing
33 Поправка и инсталирање на машини и опрема	54 102	52 782	53 694	105.7	102.0	104.6	104.2	33 Repair and installation of machinery and equipment
<b>Г СНАБДУВАЊЕ СО ЕЛЕКТРИЧНА ЕНЕРГИЈА, ГАС, ПАРЕА И КЛИМАТИЗАЦИЈА</b>	<b>65 054</b>	<b>64 035</b>	<b>63 453</b>	<b>104.6</b>	<b>104.2</b>	<b>103.6</b>	<b>102.7</b>	<b>D ELECTRICITY, GAS, STEAM AND AIR CONDITIONING SUPPLY</b>
35 Снабдување со електрична енергија, гас, пареа и климатизација	65 054	64 035	63 453	104.6	104.2	103.6	102.7	35 Electricity, gas, steam and air conditioning supply
<b>Д СНАБДУВАЊЕ СО ВОДА; ОТСТРАНУВАЊЕ НА ОТПАДНИ ВОДИ, УПРАВУВАЊЕ СО ОТПАД И ДЕЈНОСТИ ЗА САНАЦИЈА НА ОКОЛИНАТА</b>	<b>38 657</b>	<b>36 632</b>	<b>37 689</b>	<b>112.8</b>	<b>103.9</b>	<b>112.1</b>	<b>107.3</b>	<b>E WATER SUPPLY; SEWERAGE, WASTE MANAGEMENT AND REMEDIATION ACTIVITIES</b>
36 Собирање, обработка и снабдување со вода	38 724	36 645	37 591	111.1	104.7	110.9	105.1	36 Water collection, treatment and supply

Продолжува на страница 4 / Continuing on page 4

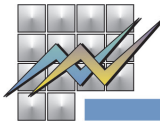


**T-02: Просечна исплатена месечна бруто-плата по сектори и оддели на дејности, август 2022 година**  
**T-02: Average monthly gross wage paid by sectors and division of activities, August 2022**

денари denars

	VIII 2022	I-VIII 2022	VI-VIII 2022	Индекси/Indices				
				VIII 2022	VIII 2022	VIII 2022	I-VIII 2022	
				Ø 2021	VII 2022	VIII 2021	I-VIII 2021	
37 Отстранување на отпадни води	39 946	37 343	38 134	114.3	107.7	112.3	108.2	37 Sewerage
38 Дејности за собирање, обработка и отстранување на отпад; обновување на материјали	38 254	36 332	37 526	115.3	102.2	113.9	110.4	38 Waste collection, treatment and disposal activities; materials recovery
39 Дејности за санација и останати услуги за управување со отпад	48 939	46 454	48 168	102.7	122.1	101.8	96.1	39 Remediation activities and other waste management services
<b>Г ГРАДЕЖНИШТВО</b>	<b>46 912</b>	<b>44 228</b>	<b>46 224</b>	<b>116.6</b>	<b>101.8</b>	<b>115.7</b>	<b>112.2</b>	<b>F CONSTRUCTION</b>
41 Изградба на згради	51 015	46 751	49 409	127.1	104.3	126.5	119.2	41 Construction of buildings
42 Нискоградба	44 598	42 576	44 452	110.2	100.4	108.8	107.3	42 Civil engineering
43 Специјализирани градежни дејности	44 001	42 607	43 666	109.6	100.9	109.1	108.3	43 Specialised construction activities
<b>Е ТРГОВИЈА НА ГОЛЕМО И ТРГОВИЈА НА МАЛО; ПОПРАВКА НА МОТОРНИ ВОЗИЛА И МОТОЦИКЛИ</b>	<b>46 011</b>	<b>44 535</b>	<b>46 001</b>	<b>115.7</b>	<b>102.0</b>	<b>115.2</b>	<b>113.6</b>	<b>G WHOLESALE AND RETAIL TRADE; REPAIR OF MOTOR VEHICLES AND MOTORCYCLES</b>
45 Трговија на големо и на мало со моторни возила и мотоцикли и поправка на моторни возила и мотоцикли	48 516	48 696	48 239	108.7	99.7	111.4	109.6	45 Wholesale and retail trade and repair of motor vehicles and motorcycles
46 Трговија на големо, освен трговија со моторни возила и мотоцикли	54 560	52 700	54 506	113.1	101.8	113.1	111.4	46 Wholesale trade, except of motor vehicles and motorcycles
47 Трговија на мало, освен трговија со моторни возила и мотоцикли	39 927	38 496	39 926	117.5	102.5	115.9	114.8	47 Retail trade, except of motor vehicles and motorcycles
<b>Ж ТРАНСПОРТ И СКЛАДИРАЊЕ</b>	<b>45 886</b>	<b>43 931</b>	<b>45 756</b>	<b>114.1</b>	<b>100.3</b>	<b>112.2</b>	<b>111.5</b>	<b>H TRANSPORTATION AND STORAGE</b>
49 Копнен транспорт и цевководен транспорт	38 047	36 940	38 063	112.5	99.6	110.8	110.2	49 Land transport and transport via pipelines
51 Воздухопловен транспорт	78 765	77 049	78 451	99.7	97.8	111.2	112.5	51 Air transport
52 Складирање и помошни дејности во превозот	70 618	66 988	70 294	119.7	101.0	117.0	118.7	52 Warehousing and support activities for transportation
53 Поштенски и курирски дејности	39 575	36 990	38 947	112.8	101.9	113.5	105.5	53 Postal and courier activities
<b>З ОБЈЕКТИ ЗА СМЕСТУВАЊЕ И СЕРВИСНИ ДЕЈНОСТИ СО ХРАНА</b>	<b>36 059</b>	<b>34 445</b>	<b>36 057</b>	<b>121.6</b>	<b>101.7</b>	<b>116.5</b>	<b>118.7</b>	<b>I ACCOMMODATION AND FOOD SERVICE ACTIVITIES</b>
55 Објекти за сместување	38 921	37 750	39 878	119.9	101.4	113.6	119.6	55 Accommodation
56 Дејности за подготовка на оброци и служење на храна	34 288	32 553	33 761	123.4	101.7	119.7	119.4	56 Food and beverage service activities
<b>С ИНФОРМАЦИИ И КОМУНИКАЦИИ</b>	<b>93 970</b>	<b>91 585</b>	<b>93 604</b>	<b>112.7</b>	<b>99.0</b>	<b>113.1</b>	<b>111.4</b>	<b>J INFORMATION AND COMMUNICATION</b>
58 Издавачка дејност	45 980	44 614	45 510	110.5	100.6	111.1	107.8	58 Publishing activities
59 Филмска дејност, продукција на видео и телевизиска програма и дејности на снимање на звучни записи и музичко издаваштво	55 568	52 812	55 725	129.0	102.7	127.3	124.3	59 Motion picture, video and television programme production, sound recording and music publishing activities

Продолжува на страница 5 / Continuing on page 5

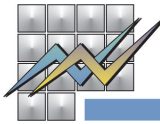


**T-02: Просечна исплатена месечна бруто-плата по сектори и оддели на дејности, август 2022 година**  
**T-02: Average monthly gross wage paid by sectors and division of activities, August 2022**

денари denars

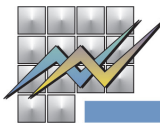
	VIII 2022	I-VIII 2022	VI-VIII 2022	Индекси/Indices				
				VIII 2022	VIII 2022	VIII 2022	I-VIII 2022	
				Ø 2021	VII 2022	VIII 2021	I-VIII 2021	
60 Емитување програма	47 095	48 145	48 298	103.3	95.7	105.1	106.1	60 Programming and broadcasting activities
61 Телекомуникации	67 862	69 959	71 009	103.8	88.9	106.7	106.4	61 Telecommunications
62 Компјутерско програмирање, консултантски и сродни дејности	126 879	123 070	124 670	114.0	102.4	113.2	112.4	62 Computer programming, consultancy and related activities
63 Информативни услужни дејности	58 148	56 221	57 672	108.3	100.2	108.8	104.9	63 Information service activities
<b>И ФИНАНСИСКИ ДЕЈНОСТИ И ДЕЈНОСТИ НА ОСИГУРУВАЊЕ</b>	<b>70 212</b>	<b>70 785</b>	<b>71 971</b>	<b>103.2</b>	<b>95.6</b>	<b>105.3</b>	<b>103.9</b>	<b>К FINANCIAL AND INSURANCE ACTIVITIES</b>
64 Финансиско-услужни дејности, освен осигурување и пензиски фондови	73 098	73 986	75 097	102.9	95.2	104.8	103.7	64 Financial service activities, except insurance and pension funding
65 Осигурување, реосигурување и пензиски фондови, освен задолжително социјално осигурување	65 245	65 298	67 070	105.0	95.5	107.3	105.6	65 Insurance, reinsurance and pension funding, except compulsory social security
66 Помошни дејности кај финансиските услуги и дејностите во осигурувањето	57 576	56 921	57 343	105.8	100.4	108.6	105.8	66 Activities auxiliary to financial services and insurance activities
<b>Ј ДЕЈНОСТИ ВО ВРСКА СО НЕДВИЖЕН ИМОТ</b>	<b>46 898</b>	<b>45 875</b>	<b>46 945</b>	<b>110.7</b>	<b>100.3</b>	<b>109.9</b>	<b>108.7</b>	<b>Л REAL ESTATE ACTIVITIES</b>
68 Дејности во врска со недвижен имот	46 898	45 875	46 945	110.7	100.3	109.9	108.7	68 Real estate activities
<b>К СТРУЧНИ, НАУЧНИ И ТЕХНИЧКИ ДЕЈНОСТИ</b>	<b>57 821</b>	<b>57 014</b>	<b>58 503</b>	<b>112.7</b>	<b>96.4</b>	<b>110.9</b>	<b>113.2</b>	<b>М PROFESSIONAL, SCIENTIFIC AND TECHNICAL ACTIVITIES</b>
69 Правни и сметководствени дејности	58 981	59 352	61 862	107.6	86.9	99.6	110.1	69 Legal and accounting activities
70 Управувачки дејности; советување во врска со управувањето	70 264	68 275	69 948	116.3	98.7	115.7	115.6	70 Activities of head offices; management consultancy activities
71 Архитектонски дејности и инженерство; техничко испитување и анализа	48 814	47 757	49 073	111.6	100.5	110.7	111.0	71 Architectural and engineering activities; technical testing and analysis
72 Научно истражување и развој	58 087	58 268	58 715	106.1	97.6	109.3	107.7	72 Scientific research and development
73 Маркетинг (реклама и пропаганда) и истражување на пазарот	66 458	64 976	66 416	115.7	98.0	115.6	115.7	73 Advertising and market research
74 Останати стручни, научни и технички дејности	78 677	79 216	78 381	113.2	97.4	115.5	115.7	74 Other professional, scientific and technical activities
75 Ветеринарни дејности	36 336	35 539	36 317	108.0	99.6	107.3	105.9	75 Veterinary activities
<b>Л АДМИНИСТРАТИВНИ И ПОМОШНИ УСЛУЖНИ ДЕЈНОСТИ</b>	<b>36 022</b>	<b>35 656</b>	<b>36 278</b>	<b>112.7</b>	<b>98.7</b>	<b>112.3</b>	<b>112.8</b>	<b>Н ADMINISTRATIVE AND SUPPORT SERVICE ACTIVITIES</b>
77 Дејности на изнајмување и давање под закуп (лизинг)	51 905	49 250	58 600	111.5	93.8	114.2	103.9	77 Rental and leasing activities
78 Дејности на вработување	35 682	35 043	35 603	112.2	100.8	112.3	110.9	78 Employment activities
79 Туристички агенции, организатори на патувања (туроператори) и останати резервациски услуги како и дејностите поврзани со нив	41 757	37 030	39 825	138.8	102.2	114.7	127.4	79 Travel agency, tour operator reservation service and related activities

Продолжува на страница 6 / Continuing on page 6

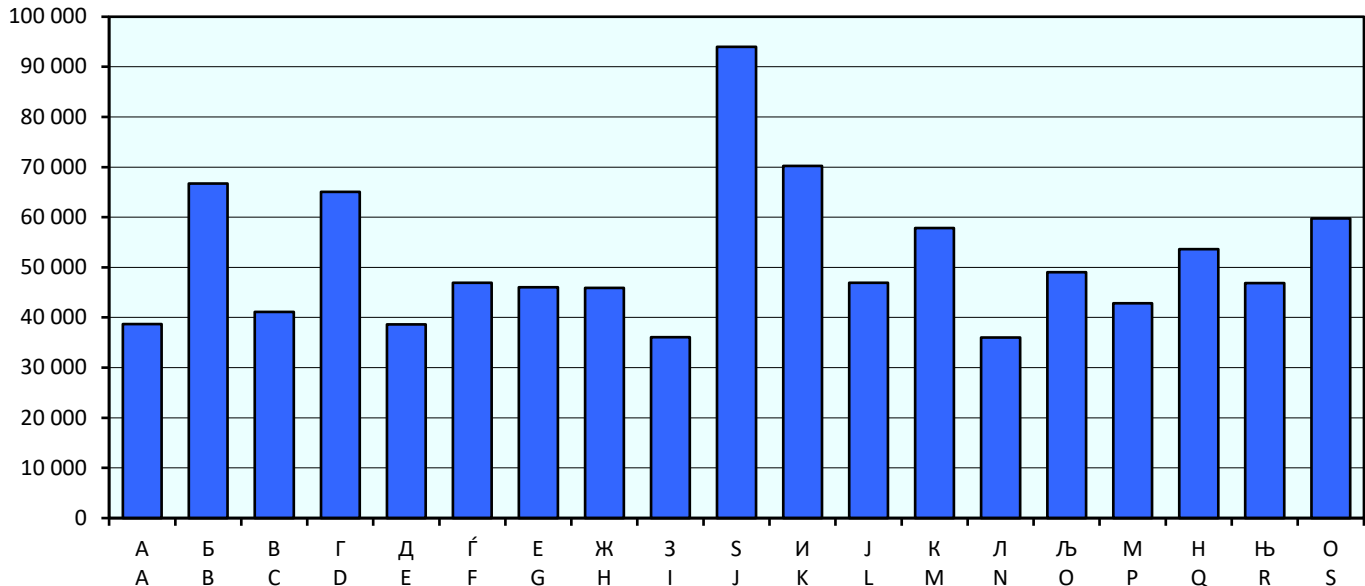


**T-02: Просечна исплатена месечна бруто-плата по сектори и оддели на дејности, август 2022 година**  
**T-02: Average monthly gross wage paid by sectors and division of activities, August 2022**


	VIII 2022	I-VIII 2022	VI-VIII 2022	Индекси/Indices				
				VIII 2022	VIII 2022	VIII 2022	I-VIII 2022	
				∅ 2021	VII 2022	VIII 2021	I-VIII 2021	
80 Заштитни и истражни дејности	26 975	25 991	26 751	114.3	100.0	112.1	110.5	80 Security and investigation activities
81 Услуги поврзани со одржување на згради и дејности на уредување и одржување на животната средина и природата	30 245	28 958	29 821	113.9	101.2	112.5	109.1	81 Services to buildings and landscape activities
82 Канцелариско-административни и помошни дејности и деловно-помошни дејности	48 166	50 665	49 827	101.4	95.3	99.6	108.9	82 Office administrative, office support and other business support activities
<b>Љ ЈАВНА УПРАВА И ОДБРАНА; ЗАДОЛЖИТЕЛНО СОЦИЈАЛНО ОСИГУРУВАЊЕ</b>	<b>49 001</b>	<b>48 187</b>	<b>49 046</b>	<b>105.7</b>	<b>100.8</b>	<b>107.1</b>	<b>104.5</b>	<b>O PUBLIC ADMINISTRATION AND DEFENCE; COMPULSORY SOCIAL SECURITY</b>
84 Јавна управа и одбрана; задолжително социјално осигурување	49 001	48 187	49 046	105.7	100.8	107.1	104.5	84 Public administration and defence; compulsory social security
<b>М ОБРАЗОВАНИЕ</b>	<b>42 811</b>	<b>42 503</b>	<b>42 739</b>	<b>103.1</b>	<b>100.0</b>	<b>103.2</b>	<b>102.8</b>	<b>P EDUCATION</b>
85 Образование	42 811	42 503	42 739	103.1	100.0	103.2	102.8	85 Education
<b>Н ДЕЈНОСТИ НА ЗДРАВСТВЕНА И СОЦИЈАЛНА ЗАШТИТА</b>	<b>53 659</b>	<b>53 168</b>	<b>53 351</b>	<b>107.0</b>	<b>100.6</b>	<b>106.8</b>	<b>106.1</b>	<b>Q HUMAN HEALTH AND SOCIAL WORK ACTIVITIES</b>
86 Дејности за здравствена заштита	59 339	58 939	59 001	107.8	100.5	107.0	107.3	86 Human health activities
87 Дејности на социјалната заштита со сместување	41 698	39 614	40 372	111.9	104.9	112.6	106.2	87 Residential care activities
88 Дејности на социјалната заштита без сместување	34 333	33 754	34 314	104.1	100.1	104.0	102.2	88 Social work activities without accommodation
<b>Њ УМЕТНОСТ, ЗАБАВА И РЕКРЕАЦИЈА</b>	<b>46 859</b>	<b>44 780</b>	<b>45 916</b>	<b>119.9</b>	<b>102.9</b>	<b>116.1</b>	<b>115.7</b>	<b>R ARTS, ENTERTAINMENT AND RECREATION</b>
90 Креативни, уметнички и забавни дејности	57 211	54 755	57 212	119.8	99.8	118.1	114.8	90 Creative, arts and entertainment activities
91 Библиотеки, архиви, музеи и останати културни дејности	51 922	49 711	51 448	117.1	102.1	117.7	112.7	91 Libraries, archives, museums and other cultural activities
92 Дејности на коцкање и обложување	44 003	41 694	42 498	124.2	104.8	117.8	119.3	92 Gambling and betting activities
93 Спортски, забавни и рекреативни дејности	38 680	38 009	38 310	102.7	100.6	103.2	103.0	93 Sports activities and amusement and recreation activities
<b>О ДРУГИ УСЛУЖНИ ДЕЈНОСТИ</b>	<b>59 755</b>	<b>57 926</b>	<b>58 713</b>	<b>114.3</b>	<b>100.7</b>	<b>113.4</b>	<b>111.8</b>	<b>S OTHER SERVICE ACTIVITIES</b>
94 Дејности на организации врз база на зачленување	67 151	66 290	66 775	112.2	100.3	111.4	111.9	94 Activities of membership organisations
95 Поправка на компјутери и предмети за лична употреба и за домаќинства	43 307	40 262	41 947	115.0	98.1	117.1	106.7	95 Repair of computers and personal and household goods
96 Други лични услужни дејности	54 565	52 762	53 229	109.9	101.4	108.6	107.4	96 Other personal service activities



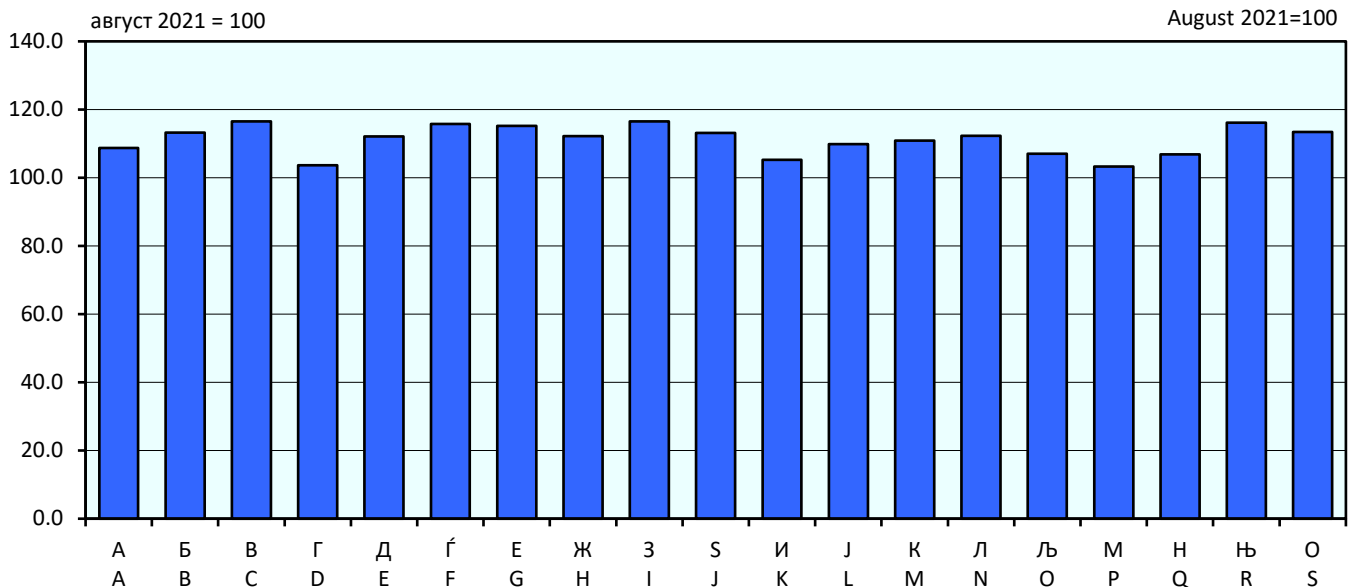
**Г-01: Просечна исплатена месечна бруто-плата по вработен, август 2022 година**  
**G-01: Average monthly gross wage paid per employee, August 2022**



<b>A</b> Земјоделство, шумарство и рибарство	<b>A</b> Agriculture, forestry and fishing
<b>Б</b> Рударство и вадење на камен	<b>B</b> Mining and quarrying
<b>В</b> Преработувачка индустрија	<b>C</b> Manufacturing
<b>Г</b> Снабдување со електрична енергија, гас, пара и климатизација	<b>D</b> Electricity, gas, steam and air conditioning supply
<b>Д</b> Снабдување со вода; отстранување на отпадни води, управување со отпад и дејности за санација на околината	<b>E</b> Water supply; sewerage, waste management and remediation activities
<b>Ѓ</b> Градежништво	<b>F</b> Construction
<b>Е</b> Трговија на големо и трговија на мало; поправка на моторни возила и мотоцикли	<b>G</b> Wholesale and retail trade; repair of motor vehicles and motorcycles
<b>Ж</b> Транспорт и складирање	<b>H</b> Transportation and storage
<b>З</b> Објекти за сместување и сервисни дејности со храна	<b>I</b> Accommodation and food service activities
<b>С</b> Информации и комуникации	<b>J</b> Information and communication
<b>И</b> Финансиски дејности и дејности на осигурување	<b>K</b> Financial and insurance activities
<b>Ј</b> Дејности во врска со недвижен имот	<b>L</b> Real estate activities
<b>К</b> Стручни, научни и технички дејности	<b>M</b> Professional, scientific and technical activities
<b>Л</b> Административни и помошни услужни дејности	<b>N</b> Administrative and support service activities
<b>Љ</b> Јавна управа и одбрана; задолжително социјално осигурување	<b>O</b> Public administration and defence; compulsory social security
<b>М</b> Образование	<b>P</b> Education
<b>Н</b> Дејности на здравствена и социјална заштита	<b>Q</b> Human health and social work activities
<b>Њ</b> Уметност, забава и рекреација	<b>R</b> Arts, entertainment and recreation
<b>О</b> Други услужни дејности	<b>S</b> Other service activities



**G-02: Индекси на просечната исплатена месечна бруто-плата по вработен, август 2022 година**  
**G-02: Indices of the average monthly gross wage paid per employee, August 2022**



<b>A</b> Земјоделство, шумарство и рибарство	<b>A</b> Agriculture, forestry and fishing
<b>Б</b> Рударство и вадење на камен	<b>B</b> Mining and quarrying
<b>В</b> Преработувачка индустрија	<b>C</b> Manufacturing
<b>Г</b> Снабдување со електрична енергија, гас, пареа и климатизација	<b>D</b> Electricity, gas, steam and air conditioning supply
<b>Д</b> Снабдување со вода; отстранување на отпадни води, управување со отпад и дејности за санација на околината	<b>E</b> Water supply; sewerage, waste management and remediation activities
<b>Ѓ</b> Градежништво	<b>F</b> Construction
<b>Е</b> Трговија на големо и трговија на мало; поправка на моторни возила и мотоцикли	<b>G</b> Wholesale and retail trade; repair of motor vehicles and motorcycles
<b>Ж</b> Транспорт и складирање	<b>H</b> Transportation and storage
<b>З</b> Објекти за сместување и сервисни дејности со храна	<b>I</b> Accommodation and food service activities
<b>С</b> Информации и комуникации	<b>J</b> Information and communication
<b>И</b> Финансиски дејности и дејности на осигурување	<b>K</b> Financial and insurance activities
<b>Ј</b> Дејности во врска со недвижен имот	<b>L</b> Real estate activities
<b>К</b> Стручни, научни и технички дејности	<b>M</b> Professional, scientific and technical activities
<b>Л</b> Административни и помошни услужни дејности	<b>N</b> Administrative and support service activities
<b>Љ</b> Јавна управа и одбрана; задолжително социјално осигурување	<b>O</b> Public administration and defence; compulsory social security
<b>М</b> Образование	<b>P</b> Education
<b>Н</b> Дејности на здравствена и социјална заштита	<b>Q</b> Human health and social work activities
<b>Њ</b> Уметност, забава и рекреација	<b>R</b> Arts, entertainment and recreation
<b>О</b> Други услужни дејности	<b>S</b> Other service activities

Подетални информации може да најдете на веб-страницата на Државниот завод за статистика.

Further information about the statistics can be found on the web page of the State Statistical Office.

Издавач: Државен завод за статистика  
Скопје, „Даме Груев“ 4, Факс: 02 3111 336  
Подготвила: Севдие Рамуко  
Publisher: State Statistical Office  
Skopje, Dame Gruev 4, Fax: +389 2 3111 336  
Prepared by: Sevdie Ramuko

Кориснички барања  
Телефон: 02 3295 741  
Ел.пошта: info@stat.gov.mk  
User requests  
Tel: +389 2 3295 741  
E-mail: info@stat.gov.mk

Прашања и информации  
Телефон: 02 3295 666  
Ел.пошта: press@stat.gov.mk  
Enquiries and information  
Tel: +389 2 3295 666  
E-mail: press@stat.gov.mk