



## ПЛАТИ - WAGES

## СООПШТЕНИЕ - NEWS RELEASE

### Просечна месечна исплатена нето-плата по вработен, август 2022 година

Според податоците на Државниот завод за статистика, индексот на просечната месечна исплатена нето-плата по вработен во август 2022 година, во однос на август 2021 година, изнесува 111.3.

Ваквото зголемување се должи, пред сè, на зголемувањето на просечната месечна исплатена нето-плата по вработен во секторите: Преработувачка индустрија (16.2 %), Објекти за сместување и сервисни дејности со храна (16.1 %) и Уметност, забава и рекреација (15.6 %).

Зголемување на просечната месечна исплатена нето-плата по вработен, во однос на претходниот месец, е забележано во секторите: Снабдување со електрична енергија, гас, пареа и климатизација (4.1 %), Снабдување со вода; отстранување на отпадни води, управување со отпад и дејности за санација на околината (3.8 %) и Рударство и вадење на камен (3.1 %).

Просечната месечна исплатена нето-плата по вработен, во август 2022 година, изнесува 31 871 денар.

### Average monthly net wage paid per employee, August 2022

According to the data of the State Statistical Office, the index of the average monthly net wage paid per employee in August 2022, compared to August 2021, was 111.3.

This increase is caused by the increase of the average monthly net wage paid per employee in the sectors: Manufacturing (16.2%), Accommodation and food service activities (16.1%) and Arts, entertainment and recreation (15.6%).

An increase in the average monthly net wage paid per employee compared to the previous month was recorded in the sectors: Electricity, gas, steam and air conditioning supply (4.1%), Water supply; sewerage, waste management and remediation activities (3.8%) and Mining and quarrying (3.1%).

The average monthly net wage paid per employee in August 2022 was 31 871 denars.



**T-01: Просечна исплатена месечна нето-плата по вработен, август 2022 година**  
**T-01: Average monthly net wage paid per employee, August 2022**

	VIII 2022	I-VIII 2022	VI-VIII 2022	Индекси/Indices				
				VIII 2022	VIII 2022	VIII 2022	I-VIII 2022	
				∅ 2021	VII 2022	VIII 2021	I-VIII 2021	
Просечна исплатена месечна нето-плата, во денари	31 871	31 170	31 851	111.0	100.2	111.3	109.6	Average monthly net, wage in denars
Реална нето-плата	-	-	-	94.1	98.9	95.3	98.2	Real net wage

**T-02: Просечна исплатена месечна нето-плата по сектори и оддели на дејности, август 2022 година**  
**T-02: Average monthly net wage paid by sectors and division of activities, August 2022**

	VIII 2022	I-VIII 2022	VI-VIII 2022	Индекси/Indices				
				VIII 2022	VIII 2022	VIII 2022	I-VIII 2022	
				∅ 2021	VII 2022	VIII 2021	I-VIII 2021	
<b>A ЗЕМЈОДЕЛСТВО, ШУМАРСТВО И РИБАРСТВО</b>	<b>25 948</b>	<b>25 173</b>	<b>26 028</b>	<b>113.6</b>	<b>98.9</b>	<b>107.3</b>	<b>110.8</b>	<b>A AGRICULTURE, FORESTRY AND FISHING</b>
01 Растително и животинско производство, лов и услужни дејности поврзани со нив	26 466	25 684	26 520	115.6	98.8	108.3	112.9	01 Crop and animal production, hunting and related service activities
02 Шумарство и искористување на шуми	24 760	23 852	24 940	108.7	98.7	104.8	104.9	02 Forestry and logging
03 Рибарство и аквакултура	23 070	22 421	22 605	109.4	103.3	109.5	106.7	03 Fishing and aquaculture
<b>Б РУДАРСТВО И ВАДЕЊЕ НА КАМЕН</b>	<b>44 310</b>	<b>42 396</b>	<b>44 017</b>	<b>114.1</b>	<b>103.1</b>	<b>112.9</b>	<b>111.1</b>	<b>B MINING AND QUARRYING</b>
05 Вадење на јаглен и лигнит	26 745	25 087	26 247	123.8	98.6	118.6	117.6	05 Mining of coal and lignite
07 Вадење на руди на метал	46 144	43 470	45 578	116.7	104.7	117.8	111.6	07 Mining of metal ores
08 Вадење на други руди и камен	44 015	43 164	43 794	109.9	101.2	106.2	110.6	08 Other mining and quarrying
09 Помошни услужни дејности во рударството	31 495	32 758	34 098	102.0	92.1	95.9	108.2	09 Mining support service activities
<b>В ПРЕРАБОТУВАЧКА ИНДУСТРИЈА</b>	<b>27 547</b>	<b>27 065</b>	<b>27 734</b>	<b>113.6</b>	<b>98.4</b>	<b>116.2</b>	<b>112.8</b>	<b>C MANUFACTURING</b>
10 Производство на прехранбени производи	25 716	24 754	25 399	112.7	101.4	113.1	109.4	10 Manufacture of food products
11 Производство на пијалаци	37 831	37 992	38 254	110.9	99.0	111.2	112.2	11 Manufacture of beverages
12 Производство на тутунски производи	28 921	26 991	29 363	105.5	91.7	111.6	103.4	12 Manufacture of tobacco products
13 Производство на текстил	26 001	25 152	25 733	113.3	103.4	116.2	110.4	13 Manufacture of textiles
14 Производство на облека	21 993	21 266	22 142	121.1	98.9	123.0	119.6	14 Manufacture of wearing apparel
15 Производство на кожа и слични производи од кожа	21 345	20 143	20 807	122.8	98.1	129.8	120.9	15 Manufacture of leather and related products
16 Преработка на дрво и производи од дрво и плута, освен мебел, производство на предмети од слама и плетарски материјал	23 411	22 842	23 916	110.7	96.2	113.4	109.1	16 Manufacture of wood and products of wood and cork, except furniture; manufacture of articles of straw and plaiting materials
17 Производство на хартија и производи од хартија	27 036	26 657	27 711	109.0	93.8	110.3	107.1	17 Manufacture of paper and paper products

Продолжува на страница 3 / Continuing on page 3



**T-02: Просечна исплатена месечна нето-плата по сектори и оддели на дејности, август 2022 година**  
**T-02: Average monthly net wage paid by sectors and division of activities, August 2022**

	денари									denars							
	VIII 2022	I-VIII 2022	VI-VIII 2022	Индекси/Indices				VIII 2022		I-VIII 2022	VIII 2022	I-VIII 2022					
				Ø 2021	VII 2022	VIII 2021	I-VIII 2021										
18 Печатење и репродукција на снимени медиуми (записи)	30 149	28 903	29 868	110.8	100.4	111.4	109.9	18	Printing and reproduction of recorded media								
19 Производство на кокс и рафинирани нафтени производи	29 554	25 972	25 662	139.6	128.7	139.7	124.9	19	Manufacture of coke and refined petroleum products								
20 Производство на хемикалии и хемиски производи	38 108	38 614	38 456	106.0	95.8	100.9	106.7	20	Manufacture of chemicals and chemical products								
21 Производство на основни фармацевтски производи и фармацевтски препарати	50 489	49 947	50 306	106.0	99.5	96.4	105.3	21	Manufacture of basic pharmaceutical products and pharmaceutical preparations								
22 Производство на производи од гума и производи од пластични маси	28 244	27 305	28 309	114.9	99.9	114.8	113.2	22	Manufacture of rubber and plastic products								
23 Производство на други неметални минерални производи	33 991	33 491	33 762	111.2	102.0	113.1	109.5	23	Manufacture of other non-metallic mineral products								
24 Производство на метали	35 091	36 285	35 952	105.7	99.8	107.1	110.9	24	Manufacture of basic metals								
25 Производство на фабрикувани метални производи, освен машини и опрема	29 838	29 356	29 679	118.1	102.2	119.4	117.9	25	Manufacture of fabricated metal products, except machinery and equipment								
26 Производство на компјутерски, електронски и оптички производи	28 156	28 187	28 552	109.5	99.3	112.6	111.2	26	Manufacture of computer, electronic and optical products								
27 Производство на електрична опрема	29 964	29 522	30 140	111.2	100.1	111.7	110.1	27	Manufacture of electrical equipment								
28 Производство на машини и уреди, неспоменати на друго место	34 643	36 533	42 032	105.2	58.9	116.5	108.1	28	Manufacture of machinery and equipment n.e.c.								
29 Производство на моторни возила, приколки и полуприколки	27 105	26 865	27 241	113.7	100.1	121.3	112.7	29	Manufacture of motor vehicles, trailers and semi-trailers								
30 Производство на останата опрема за транспорт	37 017	33 830	34 170	113.7	110.7	129.7	99.1	30	Manufacture of other transport equipment								
31 Производство на мебел	22 871	22 130	22 822	111.2	100.3	111.9	109.1	31	Manufacture of furniture								
32 Останата производствена индустрија	28 621	27 942	28 499	110.0	101.5	106.8	109.0	32	Other manufacturing								
33 Поправка и инсталирање на машини и опрема	35 925	35 067	35 659	105.7	101.9	104.6	104.2	33	Repair and installation of machinery and equipment								
<b>Г СНАБДУВАЊЕ СО ЕЛЕКТРИЧНА ЕНЕРГИЈА, ГАС, ПАРЕА И КЛИМАТИЗАЦИЈА</b>	<b>43 033</b>	<b>42 403</b>	<b>41 991</b>	<b>104.5</b>	<b>104.1</b>	<b>103.6</b>	<b>102.7</b>	<b>D</b>	<b>ELECTRICITY, GAS, STEAM AND AIR CONDITIONING SUPPLY</b>								
35 Снабдување со електрична енергија, гас, пареа и климатизација	43 033	42 403	41 991	104.5	104.1	103.6	102.7	35	Electricity, gas, steam and air conditioning supply								
<b>Д СНАБДУВАЊЕ СО ВОДА; ОТСТРАНУВАЊЕ НА ОТПАДНИ ВОДИ, УПРАВУВАЊЕ СО ОТПАД И ДЕЈНОСТИ ЗА САНАЦИЈА НА ОКОЛИНАТА</b>	<b>25 917</b>	<b>24 607</b>	<b>25 293</b>	<b>112.5</b>	<b>103.8</b>	<b>111.8</b>	<b>107.2</b>	<b>E</b>	<b>WATER SUPPLY; SEWERAGE, WASTE MANAGEMENT AND REMEDIATION ACTIVITIES</b>								
36 Собирање, обработка и снабдување со вода	25 960	24 616	25 229	110.9	104.6	110.6	105.1	36	Water collection, treatment and supply								

Продолжува на страница 4 / Continuing on page 4



**T-02: Просечна исплатена месечна нето-плата по сектори и оддели на дејности, август 2022 година**  
**T-02: Average monthly net wage paid by sectors and division of activities, August 2022**

	денари									denars							
	VIII 2022	I-VIII 2022	VI-VIII 2022	Индекси/Indices				VIII 2022		I-VIII 2022	VIII 2022	I-VIII 2022					
				Ø 2021	VII 2022	VIII 2021	I-VIII 2021										
37 Отстранување на отпадни води	26 742	25 059	25 570	113.9	107.4	112.1	108.1	37 Sewerage									
38 Дејности за собирање, обработка и отстранување на отпад; обновување на материјали	25 660	24 412	25 188	114.9	102.1	113.5	110.2	38 Waste collection, treatment and disposal activities; materials recovery									
39 Дејности за санација и останати услуги за управување со отпад	32 481	30 956	32 157	102.5	121.2	101.7	96.2	39 Remediation activities and other waste management services									
<b>Г ГРАДЕЖНИШТВО</b>	<b>31 359</b>	<b>29 623</b>	<b>30 911</b>	<b>116.0</b>	<b>101.8</b>	<b>115.2</b>	<b>111.9</b>	<b>F CONSTRUCTION</b>									
41 Изградба на згради	34 046	31 289	32 999	126.3	104.3	125.6	118.6	41 Construction of buildings									
42 Нискоградба	29 803	28 490	29 707	110.0	100.4	108.7	107.3	42 Civil engineering									
43 Специјализирани градежни дејности	29 492	28 596	29 276	108.9	100.8	108.7	107.9	43 Specialised construction activities									
<b>Е ТРГОВИЈА НА ГОЛЕМО И ТРГОВИЈА НА МАЛО; ПОПРАВКА НА МОТОРНИ ВОЗИЛА И МОТОЦИКЛИ</b>	<b>30 997</b>	<b>30 046</b>	<b>31 012</b>	<b>115.4</b>	<b>102.2</b>	<b>114.8</b>	<b>113.5</b>	<b>G WHOLESALE AND RETAIL TRADE; REPAIR OF MOTOR VEHICLES AND MOTORCYCLES</b>									
45 Трговија на големо и на мало со моторни возила и мотоцикли и поправка на моторни возила и мотоцикли	32 305	32 755	32 145	108.0	99.5	111.2	109.8	45 Wholesale and retail trade and repair of motor vehicles and motorcycles									
46 Трговија на големо, освен трговија со моторни возила и мотоцикли	36 927	35 618	36 851	112.9	102.3	112.7	111.2	46 Wholesale trade, except of motor vehicles and motorcycles									
47 Трговија на мало, освен трговија со моторни возила и мотоцикли	26 817	25 937	26 878	117.1	102.5	115.5	114.7	47 Retail trade, except of motor vehicles and motorcycles									
<b>Ж ТРАНСПОРТ И СКЛАДИРАЊЕ</b>	<b>30 655</b>	<b>29 396</b>	<b>30 580</b>	<b>113.7</b>	<b>100.3</b>	<b>111.9</b>	<b>111.3</b>	<b>H TRANSPORTATION AND STORAGE</b>									
49 Копнен транспорт и цевководен транспорт	25 534	24 834	25 548	112.1	99.5	110.5	110.0	49 Land transport and transport via pipelines									
51 Воздухопловен транспорт	51 919	50 807	51 715	98.7	97.9	111.1	111.9	51 Air transport									
52 Складирање и помошни дејности во превозот	46 823	44 446	46 648	119.3	100.9	116.9	118.4	52 Warehousing and support activities for transportation									
53 Поштенски и курирски дејности	26 514	24 860	26 104	112.4	101.8	113.1	105.4	53 Postal and courier activities									
<b>З ОБЈЕКТИ ЗА СМЕСТУВАЊЕ И СЕРВИСНИ ДЕЈНОСТИ СО ХРАНА</b>	<b>24 218</b>	<b>23 209</b>	<b>24 288</b>	<b>121.0</b>	<b>101.6</b>	<b>116.1</b>	<b>118.4</b>	<b>I ACCOMMODATION AND FOOD SERVICE ACTIVITIES</b>									
55 Објекти за сместување	26 072	25 422	26 883	119.3	101.4	113.2	119.5	55 Accommodation									
56 Дејности за подготовка на оброци и служење на храна	23 072	21 942	22 728	122.7	101.6	119.1	118.8	56 Food and beverage service activities									
<b>С ИНФОРМАЦИИ И КОМУНИКАЦИИ</b>	<b>62 022</b>	<b>60 543</b>	<b>61 876</b>	<b>112.5</b>	<b>98.7</b>	<b>113.0</b>	<b>111.3</b>	<b>J INFORMATION AND COMMUNICATION</b>									
58 Издавачка дејност	30 670	29 779	30 362	110.2	100.6	110.8	107.6	58 Publishing activities									
59 Филмска дејност, продукција на видео и телевизиска програма и дејности на снимање на звучни записи и музичко издаваштво	37 704	35 863	37 776	127.9	102.7	125.9	123.4	59 Motion picture, video and television programme production, sound recording and music publishing activities									

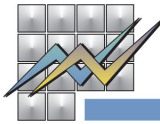
Продолжува на страница 5 / Continuing on page 5



**T-02: Просечна исплатена месечна нето-плата по сектори и оддели на дејности, август 2022 година**  
**T-02: Average monthly net wage paid by sectors and division of activities, August 2022**

	денари									denars							
	VIII 2022	I-VIII 2022	VI-VIII 2022	Индекси/Indices				VIII 2022		I-VIII 2022	VIII 2022	I-VIII 2022	VIII 2022	I-VIII 2022			
				Ø 2021	VII 2022	VIII 2021	I-VIII 2021										
60	31 320	32 059	32 142	103.1	95.7	104.9	106.0	60	Programming and broadcasting activities								
61	44 875	46 462	47 438	103.5	87.1	106.6	106.4	61	Telecommunications								
62	83 556	81 123	82 083	113.9	102.4	113.2	112.3	62	Computer programming, consultancy and related activities								
63	38 543	37 296	38 237	108.2	100.2	108.7	104.9	63	Information service activities								
<b>И</b>	<b>46 445</b>	<b>46 894</b>	<b>47 716</b>	<b>103.1</b>	<b>95.3</b>	<b>105.3</b>	<b>104.0</b>	<b>К</b>	<b>FINANCIAL AND INSURANCE ACTIVITIES</b>								
64	48 311	48 953	49 752	102.7	94.9	104.8	103.9	64	Financial service activities, except insurance and pension funding								
65	43 201	43 382	44 526	104.6	94.8	107.3	105.4	65	Insurance, reinsurance and pension funding, except compulsory social security								
66	38 336	37 933	38 190	106.0	100.4	108.8	106.0	66	Activities auxiliary to financial services and insurance activities								
<b>Ј</b>	<b>31 776</b>	<b>31 042</b>	<b>31 883</b>	<b>112.3</b>	<b>100.3</b>	<b>111.5</b>	<b>110.2</b>	<b>Л</b>	<b>REAL ESTATE ACTIVITIES</b>								
68	31 776	31 042	31 883	112.3	100.3	111.5	110.2	68	Real estate activities								
<b>К</b>	<b>38 539</b>	<b>38 075</b>	<b>39 009</b>	<b>112.4</b>	<b>96.5</b>	<b>110.7</b>	<b>113.1</b>	<b>М</b>	<b>PROFESSIONAL, SCIENTIFIC AND TECHNICAL ACTIVITIES</b>								
69	39 375	39 732	41 316	107.8	86.8	100.0	110.6	69	Legal and accounting activities								
70	47 231	45 966	47 050	115.6	98.5	115.0	115.3	70	Activities of head offices; management consultancy activities								
71	32 667	31 979	32 865	111.4	100.8	110.7	111.0	71	Architectural and engineering activities; technical testing and analysis								
72	38 508	38 629	38 918	106.0	97.7	109.2	107.6	72	Scientific research and development								
73	43 922	43 069	43 893	115.2	98.0	115.3	115.4	73	Advertising and market research								
74	51 825	52 493	51 633	112.8	97.4	115.3	115.8	74	Other professional, scientific and technical activities								
75	24 407	23 890	24 391	107.8	99.7	107.2	105.8	75	Veterinary activities								
<b>Л</b>	<b>24 189</b>	<b>23 995</b>	<b>24 374</b>	<b>112.3</b>	<b>98.7</b>	<b>111.5</b>	<b>112.5</b>	<b>Н</b>	<b>ADMINISTRATIVE AND SUPPORT SERVICE ACTIVITIES</b>								
77	34 476	33 407	40 161	108.2	94.0	113.9	101.7	77	Rental and leasing activities								
78	23 963	23 549	23 914	111.9	100.8	112.0	110.7	78	Employment activities								

Продолжува на страница 6 / Continuing on page 6

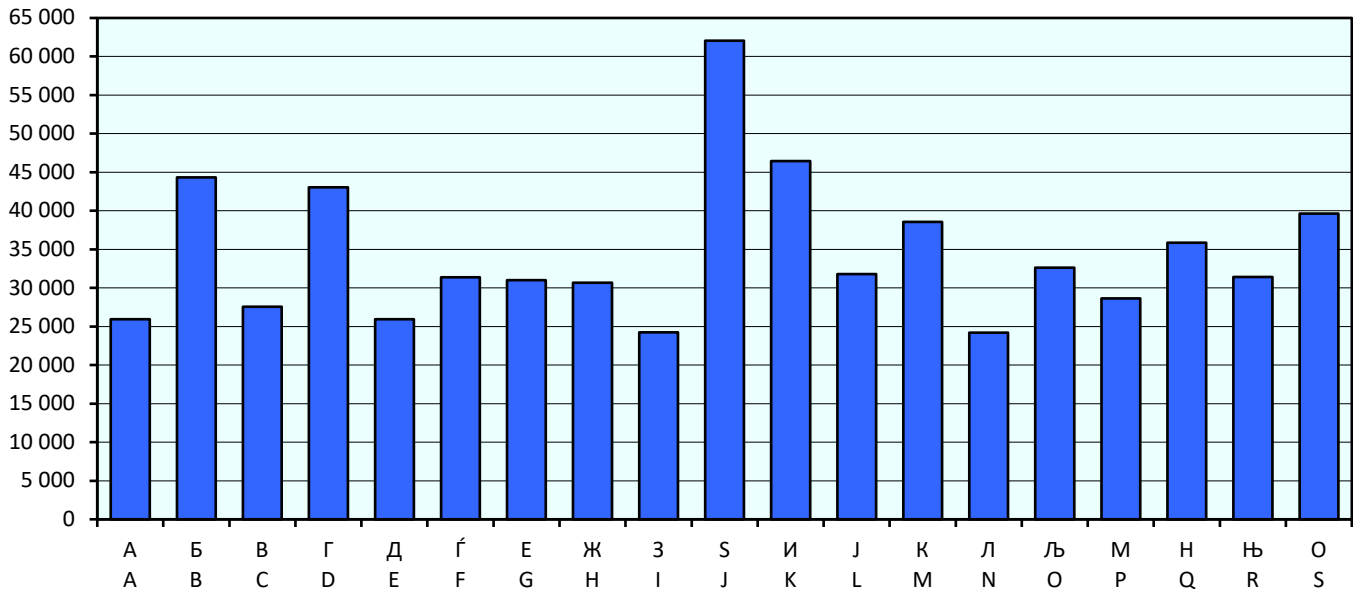


**T-02: Просечна исплатена месечна нето-плата по сектори и оддели на дејности, август 2022 година**  
**T-02: Average monthly net wage paid by sectors and division of activities, August 2022**

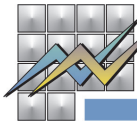
денари										denars
	VIII 2022	I-VIII 2022	VI-VIII 2022	Индекси/Indices						
				VIII 2022	VIII 2022	VIII 2022	I-VIII 2022			
				Ø 2021	VII 2022	VIII 2021	I-VIII 2021			
79 Туристички агенции, организатори на патувања (туроператори) и останати резервациски услуги како и дејностите поврзани со нив	27 869	24 806	26 616	137.6	102.1	114.4	126.7	79	Travel agency, tour operator reservation service and related activities	
80 Заштитни и истражни дејности	18 320	17 684	18 175	113.8	100.0	111.7	110.1	80	Security and investigation activities	
81 Услуги поврзани со одржување на згради и дејности на уредување и одржување на животната средина и природата	20 420	19 583	20 139	113.5	101.2	112.1	108.8	81	Services to buildings and landscape activities	
82 Канцелариско-административни и помошни дејности и деловно-помошни дејности	32 095	33 866	33 203	101.1	95.3	98.1	108.7	82	Office administrative, office support and other business support activities	
<b>Љ ЈАВНА УПРАВА И ОДБРАНА; ЗАДОЛЖИТЕЛНО СОЦИЈАЛНО ОСИГУРУВАЊЕ</b>	<b>32 634</b>	<b>32 108</b>	<b>32 665</b>	<b>105.7</b>	<b>100.8</b>	<b>107.0</b>	<b>104.5</b>	<b>O</b>	<b>PUBLIC ADMINISTRATION AND DEFENCE; COMPULSORY SOCIAL SECURITY</b>	
84 Јавна управа и одбрана; задолжително социјално осигурување	32 634	32 108	32 665	105.7	100.8	107.0	104.5	84	Public administration and defence; compulsory social security	
<b>М ОБРАЗОВАНИЕ</b>	<b>28 626</b>	<b>28 421</b>	<b>28 572</b>	<b>103.1</b>	<b>100.0</b>	<b>103.3</b>	<b>102.8</b>	<b>P</b>	<b>EDUCATION</b>	
85 Образование	28 626	28 421	28 572	103.1	100.0	103.3	102.8	85	Education	
<b>Н ДЕЈНОСТИ НА ЗДРАВСТВЕНА И СОЦИЈАЛНА ЗАШТИТА</b>	<b>35 866</b>	<b>35 526</b>	<b>35 643</b>	<b>107.0</b>	<b>100.7</b>	<b>106.7</b>	<b>106.0</b>	<b>Q</b>	<b>HUMAN HEALTH AND SOCIAL WORK ACTIVITIES</b>	
86 Дејности за здравствена заштита	39 602	39 327	39 362	107.7	100.6	106.9	107.2	86	Human health activities	
87 Дејности на социјалната заштита со сместување	28 249	26 579	27 147	113.1	106.1	113.8	106.3	87	Residential care activities	
88 Дејности на социјалната заштита без сместување	23 117	22 741	23 105	104.1	100.1	104.0	102.3	88	Social work activities without accommodation	
<b>Њ УМЕТНОСТ, ЗАБАВА И РЕКРЕАЦИЈА</b>	<b>31 426</b>	<b>30 084</b>	<b>30 770</b>	<b>119.1</b>	<b>103.0</b>	<b>115.6</b>	<b>115.2</b>	<b>R</b>	<b>ARTS, ENTERTAINMENT AND RECREATION</b>	
90 Креативни, уметнички и забавни дејности	37 947	36 357	37 948	119.4	99.8	117.7	114.5	90	Creative, arts and entertainment activities	
91 Библиотеки, архиви, музеи и останати културни дејности	34 520	33 085	34 211	116.8	102.0	117.3	112.4	91	Libraries, archives, museums and other cultural activities	
92 Дејности на коцкање и обложување	29 700	28 216	28 652	123.1	104.9	117.0	118.5	92	Gambling and betting activities	
93 Спортски, забавни и рекреативни дејности	25 904	25 468	25 657	101.8	100.6	103.2	102.5	93	Sports activities and amusement and recreation activities	
<b>О ДРУГИ УСЛУЖНИ ДЕЈНОСТИ</b>	<b>39 623</b>	<b>38 423</b>	<b>38 919</b>	<b>114.2</b>	<b>100.7</b>	<b>113.3</b>	<b>111.7</b>	<b>S</b>	<b>OTHER SERVICE ACTIVITIES</b>	
94 Дејности на организации врз база на зачленување	44 374	43 857	44 130	112.1	100.2	111.2	111.9	94	Activities of membership organisations	
95 Поправка на компјутери и предмети за лична употреба и за домаќинства	28 974	27 015	28 077	114.9	98.1	116.9	106.9	95	Repair of computers and personal and household goods	
96 Други лични услужни дејности	36 306	35 054	35 376	110.1	101.6	108.8	107.4	96	Other personal service activities	



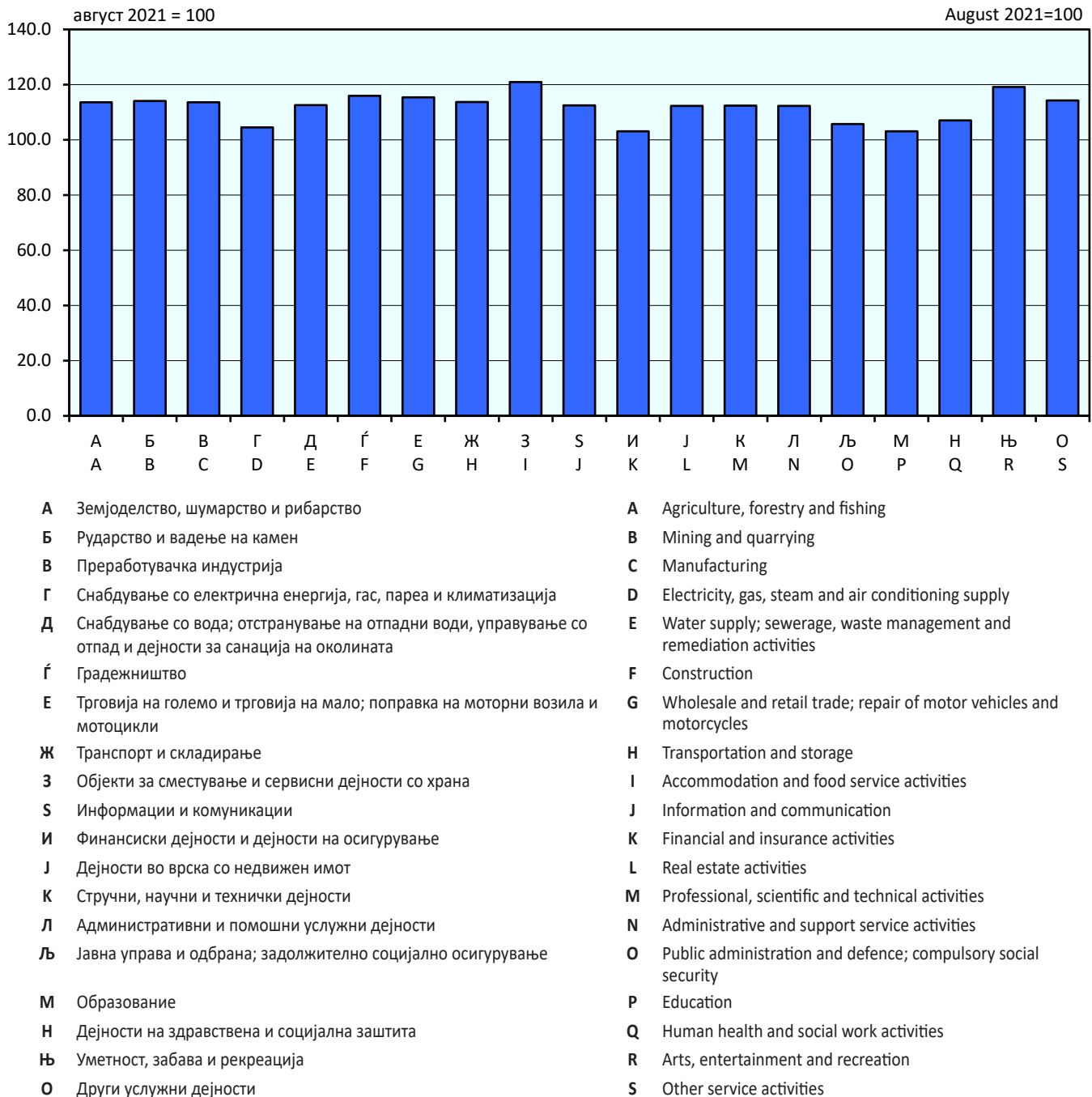
**G-01: Просечна исплатена месечна нето-плата по вработен, август 2022 година**  
**G-01: Average monthly net wage paid per employee, August 2022**



<b>A</b> Земјоделство, шумарство и рибарство	<b>A</b> Agriculture, forestry and fishing
<b>Б</b> Рударство и вадење на камен	<b>B</b> Mining and quarrying
<b>В</b> Преработувачка индустрија	<b>C</b> Manufacturing
<b>Г</b> Снабдување со електрична енергија, гас, пареа и климатизација	<b>D</b> Electricity, gas, steam and air conditioning supply
<b>Д</b> Снабдување со вода; отстранување на отпадни води, управување со отпад и дејности за санација на околината	<b>E</b> Water supply; sewerage, waste management and remediation activities
<b>Ѓ</b> Градежништво	<b>F</b> Construction
<b>Е</b> Трговија на големо и трговија на мало; поправка на моторни возила и мотоцикли	<b>G</b> Wholesale and retail trade; repair of motor vehicles and motorcycles
<b>Ж</b> Транспорт и складирање	<b>H</b> Transportation and storage
<b>З</b> Објекти за сместување и сервисни дејности со храна	<b>I</b> Accommodation and food service activities
<b>С</b> Информации и комуникации	<b>J</b> Information and communication
<b>И</b> Финансиски дејности и дејности на осигурување	<b>K</b> Financial and insurance activities
<b>Ј</b> Дејности во врска со недвижен имот	<b>L</b> Real estate activities
<b>К</b> Стручни, научни и технички дејности	<b>M</b> Professional, scientific and technical activities
<b>Л</b> Административни и помошни услужни дејности	<b>N</b> Administrative and support service activities
<b>Љ</b> Јавна управа и одбрана; задолжително социјално осигурување	<b>O</b> Public administration and defence; compulsory social security
<b>М</b> Образование	<b>P</b> Education
<b>Н</b> Дејности на здравствена и социјална заштита	<b>Q</b> Human health and social work activities
<b>Њ</b> Уметност, забава и рекреација	<b>R</b> Arts, entertainment and recreation
<b>О</b> Други услужни дејности	<b>S</b> Other service activities



**Г-02: Индекси на просечната исплатена месечна нето-плата по вработен, август 2022 година**  
**G-02: Indices of the average monthly net wage paid per employee, August 2022**



Подетални информации може да најдете на веб-страницата на Државниот завод за статистика.

Further information about the statistics can be found on the web page of the State Statistical Office.

Издавач: Државен завод за статистика  
Скопје, „Даме Груев“ 4, Факс: 02 3111 336  
Подготвила: Севдие Рамуко  
Publisher: State Statistical Office  
Skopje, Dame Gruev 4, Fax: +389 2 3111 336  
Prepared by: Sevdie Ramuko

Кориснички барања  
Телефон: 02 3295 741  
Ел.пошта: info@stat.gov.mk  
User requests  
Tel: +389 2 3295 741  
E-mail: info@stat.gov.mk

Прашања и информации  
Телефон: 02 3295 666  
Ел.пошта: press@stat.gov.mk  
Enquiries and information  
Tel: +389 2 3295 666  
E-mail: press@stat.gov.mk