



## ЦЕНИ - PRICES

### СООПШТЕНИЕ - NEWS RELEASE

#### Индекси на трошоците на животот и на цените на мало, септември 2022 година

Според податоците на Државниот завод за статистика, индексот на трошоците на животот во септември 2022 година, во однос на претходниот месец, изнесува 101.6, а индексот на цените на мало изнесува 99.9.

Пораст на индексите на трошоците на животот во септември 2022 година, во споредба со претходниот месец, е забележан кај сирењето и урдата за 9.9 %, свежото и разладеното овошје за 6.3 %, млекото за 5.7 %, рибата и морските плодови за 3.5 %, свежиот и разладениот зеленчук освен компирите и другите коренести плодови за 3.1 %, пивото за 2.9 %, лебот и житата за 2.6 %, месото за 2.2 %, виното за 1.6 %, прехранбените производи неспоменати на друго место за 0.7 %, жестоките пијалаци за 0.6 % и шеќерот, џемот, медот, чоколадата и кондиторските производи за 0.2 %.

Во септември, исто така, пораст на индексите на трошоците на животот е забележан и кај цврстите горива за домаќинствата за 15.2 %, велосипедите за 9.1 %, мебелот и покуќнината за 6.9 %, фризерските салони и центрите за забавување за 6.1 %, малите алатки и останатите додатоци за 6.0 %, резервните делови и приборот за сопствените превозни средства за 5.9 %, теписите и другите подни покривки за 5.4 %, поправката на апаратите за домаќинствата за 4.2 %, опремата за прием, снимање и репродукција на звук и слики, канцелариските материјали и материјалите за цртање за 3.9 %, течните горива за домаќинствата за 3.7 %, медицинските услуги за 3.3 %, производите за домаќинствата - нетрајни за 2.8 %, домашните услуги и услугите за домаќинствата за 2.7 %, рестораните, кафулињата и слично, другите апарати и производи за лична хигиена за 2.4 %, големите електрични апарати за домаќинствата, услугите за култура за 2.1 %, одржувањето и поправката на сопствените превозни средства за 2.0 %, стоматолошките услуги, парамедицинските услуги за 1.9 %, фотографската и кинематографската опрема и оптичките инструменти за 1.8 %, услугите за одржувањето и поправките на живеалиштето за 1.5 %, патниот патнички транспорт за 1.4 %, поправките на мебелот, покуќнината и покривките за подот за 1.3 %, облеката, стаклените садови, куќинскиот прибор и другата опрема за 1.1 %, материјалите за одржување и поправки на живеалиштето, текстилот за домаќинствата, информатичката опрема за обработка на податоците, накитот, часовниците и рачните часовници, другите лични предмети за 1.0 %, чистењето, поправката и изнајмувањето облека за 0.9 %, фармацевтските производи за 0.7 %, другото образование за 0.6 %, терапевтските помагала и опремата, медиумите за снимање, домашните миленици и сродните производи за 0.5 %, другата облека и додатоците за облека за 0.4 %, опремата за спорт, кампирање и рекреација на отворено, другите услуги, неспоменати на друго место за 0.3 % и високото образование за 0.2 %.

Намалување на индексите на трошоците на животот во септември 2022 година, во споредба со претходниот месец, е забележано кај маслото и маснотиите за 1.1 % и минералната вода, газираните пијалаци, соковите од овошје и зеленчук за 0.6 %.

Во септември, исто така, намалување на индексот на трошоците на животот е забележан и кај воздухопловниот патнички транспорт за 34.0 %, туристичките аранжмани за 13.2 %, гасот за домаќинствата за 4.4 %, услугите за сместување за 3.8 %, горивата и мазивата за сопствените превозни средства за 2.9 %, електричните апарати за лична хигиена за 1.1 %, игрите, играчките и хобијата за 0.3 % и моторните возила за 0.2 %.

Индексот на трошоците на животот во септември 2022 година, во однос на септември 2021 година, бележи зголемување од 18.7 %, а индексот на цените на мало бележи зголемување од 14.7 %.



## Consumer Price Index and Retail Price Index, September 2022

According to the State Statistical Office data, the Consumer Price Index in September 2022, in comparison with the previous month, was 101.6, while the Retail Price Index was 99.9.

An increase in the Consumer Price Index in September 2022, in comparison with the previous month, was registered in cheese and curd by 9.9%, fresh or chilled fruit by 6.3%, milk by 5.7%, fish and seafood by 3.5%, fresh or chilled vegetables other than potatoes and other tubers by 3.1%, beer by 2.9%, bread and cereals by 2.6%, meat by 2.2%, wine by 1.6%, food products n.e.c by 0.7%, spirits by 0.6% and sugar, jam, honey, chocolate and confectionery by 0.2%.

In September, there was also an increase in the indices of solid fuels by 15.2%, bicycles by 9.1%, furniture and furnishings by 6.9%, hair dressing salons and personal grooming establishments by 6.1%, small tools and miscellaneous accessories by 6.0%, spare parts and accessories for personal transport equipment by 5.9%, carpets and other floor coverings by 5.4%, repair of household appliances by 4.2%, equipment for the reception, recording and reproduction of sound and picture, stationery and drawing materials by 3.9%, liquid fuels for households by 3.7%, medical services by 3.3%, non-durable household goods by 2.8%, domestic services and household services by 2.7%, restaurants, cafes and the like, other appliances, articles and products for personal care by 2.4%, major household appliances, cultural services by 2.1%, maintenance and repair of personal transport equipment by 2.0%, dental services, paramedical services by 1.9%, photographic and cinematographic equipment and optical instruments by 1.8%, services for the maintenance and repair of the dwelling by 1.5%, passenger transport by road by 1.4%, repair of furniture, furnishings and floor coverings by 1.3%, garments, glassware, tableware and household utensils by 1.1%, materials for the maintenance and repair of the dwelling, household textiles, information processing equipment, jewellery, clocks and watches, other personal effects by 1.0%, cleaning, repair and hire of clothing by 0.9%, pharmaceutical products by 0.7%, education not definable by level by 0.6%, therapeutic appliances and equipment, recording media, pets and related products by 0.5%, other articles of clothing and clothing accessories by 0.4%, equipment for sport, camping and open-air recreation, other services n.e.c by 0.3% and tertiary education by 0.2%.

A decrease in the Consumer Price index in September 2022, in comparison with the previous month, was registered in oils and fats by 1.1% and mineral waters, soft drinks, fruit and vegetable juices by 0.6%.

In September, there was also a decrease in the indices of passenger transport by air by 34.0%, package holidays by 13.2%, gas for households by 4.4%, accommodation services by 3.8%, fuels and lubricants for personal transport equipment by 2.9%, electric appliances for personal care by 1.1%, games, toys and hobbies by 0.3% and motor cars by 0.2%.

The Consumer Price Index in September 2022, in comparison with September 2021, increased by 18.7%, while the Retail Price Index increased by 14.7%.



T-01: Индекси на трошоците на животот, септември 2022 година

T-01: Consumer Price Index, September 2022

	IX 2022 Ø 2021	IX 2022 VIII 2022	IX 2022 IX 2021	I-IX 2022 Ø 2021	I-IX 2022 I-IX 2021	IX 2022 XII 2021	I-IX 2022 XII 2021	
0 ВКУПНО	119.8	101.6	118.7	111.7	112.4	116.8	108.9	TOTAL
01 Храна и безалкохолни пијалаци	130.0	103.0	128.7	116.7	117.9	125.0	112.3	Food and non-alcoholic beverages
02 Алкохолни пијалаци, тутун и наркотици	108.8	100.6	108.5	106.9	107.0	108.3	106.4	Alcoholic beverages, tobacco and narcotics
03 Облека и обувки	102.2	100.7	102.2	101.2	101.4	101.4	100.4	Clothing and footwear
04 Домување, вода, електрична енергија, гас и други горива	119.4	102.4	119.4	110.9	111.1	118.3	109.9	Housing, water, electricity, gas and other fuels
05 Мебел, покуќнина и редовно одржување во домаќинствата	112.9	103.0	113.0	106.3	106.6	112.4	105.8	Furnishings, household equipment and routine maintenance of the house
06 Здравствена заштита	105.1	101.0	104.7	103.4	103.7	103.8	102.1	Health
07 Транспорт	120.1	95.3	113.6	118.9	120.9	113.9	112.8	Transport
08 Комуникации	100.6	100.0	100.7	100.2	100.2	100.8	100.4	Communication
09 Рекреација и култура	106.1	97.8	105.6	104.7	104.8	105.1	103.7	Recreation and culture
10 Образование	100.3	100.2	100.4	100.2	100.2	100.2	100.1	Education
11 Ресторани и хотели	126.1	101.1	126.1	112.4	113.5	121.7	108.5	Restaurants and hotels
12 Разновидни стоки и услуги	112.4	102.3	112.1	106.9	107.2	111.0	105.5	Miscellaneous goods and services

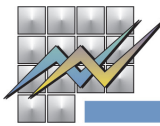


T-02: Индекси на трошоците на животот, септември 2022 година

T-02: Consumer Price Index, September 2022

		Структура Structure	IX 2022 Ø 2021	IX 2022 VIII 2022	IX 2022 IX 2021	I-IX 2022 Ø 2021	I-IX 2022 I-IX 2021	IX 2022 XII 2021	I-IX 2022 XII 2021	
<b>0</b>	<b>ВКУПНО</b>	<b>1000.0</b>	<b>119.8</b>	<b>101.6</b>	<b>118.7</b>	<b>111.7</b>	<b>112.4</b>	<b>116.8</b>	<b>108.9</b>	<b>TOTAL</b>
<b>01</b>	<b>Храна и безалкохолни пијалаци</b>	<b>399.0</b>	<b>130.0</b>	<b>103.0</b>	<b>128.7</b>	<b>116.7</b>	<b>117.9</b>	<b>125.0</b>	<b>112.3</b>	<b>Food and non-alcoholic beverages</b>
<b>01.1</b>	Храна	372.1	131.1	103.3	129.8	117.2	118.5	126.0	112.6	Food
<b>01.1.1</b>	Леб и жита	78.1	147.2	102.6	147.7	124.4	126.3	137.8	116.5	Bread and cereals
<b>01.1.2</b>	Месо	85.4	125.7	102.2	126.2	113.6	114.7	120.5	108.9	Meat
<b>01.1.3</b>	Риба и морски плодови	13.2	113.7	103.5	113.2	109.2	109.8	111.2	106.8	Fish and seafood
<b>01.1.4</b>	Млеко, сирење и јајца	72.5	136.0	107.3	136.0	116.0	116.8	132.0	112.7	Milk, cheese and eggs
<b>01.1.5</b>	Масла и масти	16.4	147.3	98.9	144.8	135.2	137.9	136.7	125.5	Oils and fats
<b>01.1.6</b>	Овошје	22.8	124.4	105.0	117.4	109.8	109.7	131.0	115.6	Fruit
<b>01.1.7</b>	Зеленчук	49.4	119.2	102.7	112.9	116.6	118.3	114.3	111.8	Vegetables
<b>01.1.8</b>	Шеќер, џем, мед, чоколада и кондиторски производи	18.7	122.6	100.2	122.8	115.1	116.6	116.5	109.4	Sugar, jam, honey, chocolate and confectionery
<b>01.1.9</b>	Прехранбени производи, неспоменати на друго место	15.6	116.6	100.7	117.1	112.1	113.4	110.1	105.8	Food products n.e.c.
<b>01.2</b>	Безалкохолни пијалаци	26.9	114.2	99.8	114.3	110.6	111.0	112.5	108.8	Non-alcoholic beverages
<b>01.2.1</b>	Кафе, чај, какао	13.4	117.1	100.1	117.6	113.6	114.2	114.7	111.3	Coffee, tea and cocoa
<b>01.2.2</b>	Минерална вода, безалкохолни пијалаци, сокови од овошје и зеленчук	13.5	111.5	99.4	111.1	107.6	107.9	110.2	106.4	Mineral waters, soft drinks, fruit and vegetable juices
<b>02</b>	<b>Алкохолни пијалаци, тутун и наркотици</b>	<b>48.6</b>	<b>108.8</b>	<b>100.6</b>	<b>108.5</b>	<b>106.9</b>	<b>107.0</b>	<b>108.3</b>	<b>106.4</b>	<b>Alcoholic beverages, tobacco and narcotics</b>
<b>02.1</b>	Алкохолни пијалаци	12.9	111.3	102.2	111.1	106.6	106.8	110.2	105.6	Alcoholic beverages
<b>02.1.1</b>	Жестоки пијалаци	2.6	105.0	100.6	104.9	103.0	103.2	104.6	102.7	Spirits
<b>02.1.2</b>	Вино	2.8	112.5	101.6	113.4	107.5	107.6	110.6	105.6	Wine
<b>02.1.3</b>	Пиво	7.6	113.2	102.9	112.3	107.6	107.8	112.1	106.6	Beer
<b>02.2</b>	Тутун	35.7	107.9	100.0	107.6	107.0	107.1	107.6	106.6	Tobacco
<b>03</b>	<b>Облека и обувки</b>	<b>65.3</b>	<b>102.2</b>	<b>100.7</b>	<b>102.2</b>	<b>101.2</b>	<b>101.4</b>	<b>101.4</b>	<b>100.4</b>	<b>Clothing and footwear</b>
<b>03.1</b>	Облека	38.3	103.3	101.1	103.7	101.6	101.6	102.8	101.1	Clothing
<b>03.1.1</b>	Ткаенини за изработка на облека	0.1	103.3	100.1	102.9	102.1	102.3	102.9	101.7	Clothing materials
<b>03.1.2</b>	Облека	37.2	102.9	101.1	103.3	101.2	101.3	102.5	100.8	Garments
<b>03.1.3</b>	Друга облека и додатоци за облека	0.4	102.4	100.4	102.6	101.2	101.1	102.5	101.3	Other articles of clothing and clothing accessories
<b>03.1.4</b>	Чистење, поправка и изнајмување облека	0.6	126.9	100.9	127.5	122.5	123.6	121.7	117.4	Cleaning, repair and hire of clothing
<b>03.2</b>	Обувки	27.0	100.6	100.1	100.0	100.5	101.1	99.4	99.4	Footwear
<b>03.2.1</b>	Чевли и други обувки	26.9	100.5	100.1	100.0	100.5	101.1	99.4	99.4	Shoes and other footwear

Продолжува на страница 5 / Continues on page 5

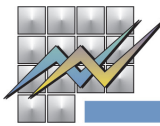


T-02: Индекси на трошоците на животот, септември 2022 година

T-02: Consumer Price Index, September 2022

	Структура Structure	IX 2022 Ø 2021	IX 2022 VIII 2022	IX 2022 IX 2021	I-IX 2022 Ø 2021	I-IX 2022 I-IX 2021	IX 2022 XII 2021	I-IX 2022 XII 2021		
<b>04</b>	<b>Домување, вода, електрика, гас и други горива</b>	<b>129.7</b>	<b>119.4</b>	<b>102.4</b>	<b>119.4</b>	<b>110.9</b>	<b>111.1</b>	<b>118.3</b>	<b>109.9</b>	<b>Housing, water, electricity, gas and other fuels</b>
<b>04.1</b>	Реални наемнини за домување	3.7	101.3	100.0	101.4	101.4	101.5	100.8	101.0	Actual rentals for housing
<b>04.3</b>	Одржување и поправки на живеалиштето	9.7	113.6	101.2	113.5	108.7	109.5	109.4	104.8	Maintenance and repair of the dwelling
<b>04.3.1</b>	Материјали за одржување и поправки на живеалиштето	6.5	113.0	101.0	112.7	108.6	109.4	108.9	104.7	Material for the maintenance and repair of the dwelling
<b>04.3.2</b>	Услуги за одржување и поправки на живеалиштето	3.1	114.8	101.5	115.4	109.0	109.8	110.6	104.9	Services for the maintenance and repair of the dwelling
<b>04.4</b>	Снабдување со вода и разновидни услуги поврзани со живеалиштето	18.1	102.3	100.0	102.2	102.1	102.1	102.2	101.9	Water supply and miscellaneous services relating to the dwelling
<b>04.4.1</b>	Снабдување со вода	13.9	102.0	100.0	101.8	101.8	101.8	101.8	101.6	Water supply
<b>04.4.2</b>	Собирање смет	1.5	100.0	100.0	100.0	100.0	100.0	100.0	100.0	Refuse collection
<b>04.4.3</b>	Собирање на отпадни води	0.9	113.8	100.0	114.3	112.2	112.0	114.3	112.7	Sewage collection
<b>04.5</b>	Електрична енергија, гас и други горива	98.3	123.7	102.9	123.8	113.0	113.2	122.8	112.2	Electricity, gas and other fuels
<b>04.5.1</b>	Електрична енергија	73.4	120.2	100.0	120.2	113.0	113.0	120.2	113.0	Electricity
<b>04.5.2</b>	Гас	1.1	138.5	95.6	134.1	135.8	143.5	119.3	117.0	Gas
<b>04.5.3</b>	Течни горива	0.1	161.3	103.7	149.2	146.7	153.6	145.3	132.1	Liquid fuels
<b>04.5.4</b>	Цврсти горива	20.0	135.3	115.2	135.4	111.4	112.1	131.2	107.9	Solid fuels
<b>04.5.5</b>	Топлинска енергија	3.6	127.0	100.0	130.1	114.8	113.9	130.1	117.6	Heat energy
<b>05</b>	<b>Мебел, покуќнина и редовно одржување на домаќинствата</b>	<b>58.8</b>	<b>112.9</b>	<b>103.0</b>	<b>113.0</b>	<b>106.3</b>	<b>106.6</b>	<b>112.4</b>	<b>105.8</b>	<b>Furnishings, household equipment and routine maintenance of the house</b>
<b>05.1</b>	Мебел и покуќнина, теписи и други подни покривки	9.5	112.7	106.2	112.6	105.0	105.2	111.8	104.2	Furniture and furnishings, carpets and other floor coverings
<b>05.1.1</b>	Мебел и покуќнина	6.9	113.6	106.9	113.4	104.8	105.0	112.9	104.2	Furniture and furnishings
<b>05.1.2</b>	Теписи и други подни покривки	1.8	110.8	105.4	111.2	105.5	105.7	109.8	104.6	Carpets and other floor coverings
<b>05.2</b>	Текстил за домаќинствата	2.8	104.1	101.0	104.0	102.5	102.9	103.1	101.5	Household textiles
<b>05.3</b>	Апарати за домаќинствата	16.3	111.2	101.9	111.4	106.6	106.9	110.5	105.9	Household appliances
<b>05.3.1</b>	Големи апарати за домаќинствата, електрични или неелектрични	14.0	111.4	102.1	111.6	106.7	106.9	111.0	106.3	Major household appliances whether electric or not
<b>05.3.2</b>	Мали апарати за домаќинствата, електрични	1.8	107.0	100.0	106.9	105.0	105.6	104.5	102.6	Small household appliances
<b>05.3.3</b>	Поправка на апарати за домаќинствата	0.4	121.9	104.2	121.6	110.4	110.8	119.4	108.1	Repair of household appliances
<b>05.4</b>	Стаклени садови, трпезни садови и прибор за домаќинствата	2.9	109.8	101.1	110.1	107.2	107.8	106.3	103.8	Glassware, tableware and household utensils

Продолжува на страница 6 / Continues on page 6

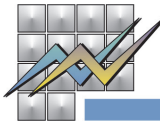


T-02: Индекси на трошоците на животот, септември 2022 година

T-02: Consumer Price Index, September 2022

	Структура Structure	IX 2022 Ø 2021	IX 2022 VIII 2022	IX 2022 IX 2021	I-IX 2022 Ø 2021	I-IX 2022 I-IX 2021	IX 2022 XII 2021	I-IX 2022 XII 2021		
05.5	Алати и опрема за куќа и градина	1.9	111.4	104.7	110.8	105.0	105.3	109.8	103.4	Tools and equipment for house and garden
05.6	Производи и услуги за редовно одржување на домаќинствата	25.4	115.5	102.8	115.6	107.1	107.2	115.7	107.2	Goods and services for routine household maintenance
05.6.1	Производи за домаќинство - нетрајни	25.3	115.4	102.8	115.6	107.0	107.2	115.6	107.2	Non-durable household goods
05.6.2	Домашни услуги и услуги за домаќинствата	0.1	132.4	102.7	134.0	120.6	122.0	122.4	111.5	Domestic services and household services
06	<b>Здравје</b>	<b>36.4</b>	<b>105.1</b>	<b>101.0</b>	<b>104.7</b>	<b>103.4</b>	<b>103.7</b>	<b>103.8</b>	<b>102.1</b>	<b>Health</b>
06.1	Медицински производи, помагала и опрема	25.3	104.9	100.7	104.2	103.4	103.8	103.6	102.2	Medical products, appliances and equipment
06.1.1	Фармацевтски производи	22.3	104.6	100.7	103.9	103.3	103.6	103.3	102.0	Pharmaceutical products
06.1.2	Други медицински производи	0.5	131.2	100.1	130.1	121.5	122.2	126.6	117.3	Other medical products
06.1.3	Терапевтски помагала и опрема	2.5	103.0	100.5	102.6	102.1	102.3	102.2	101.2	Therapeutic appliances
06.2	Вонболнички здравствени услуги	6.9	108.9	103.0	108.9	105.3	105.6	106.7	103.2	Out-patient services
06.2.1/3	Медицински и парамедицински услуги	5.8	109.3	103.2	109.4	105.6	106.0	106.8	103.1	Medical and paramedical services
06.2.2	Стоматолошки услуги	1.1	107.0	101.9	106.8	104.2	104.3	106.6	103.8	Dental services
06.3	Болнички услуги	4.3	100.0	100.0	100.0	100.0	100.0	100.0	100.0	Hospital services
07	<b>Транспорт</b>	<b>82.2</b>	<b>120.1</b>	<b>95.3</b>	<b>113.6</b>	<b>118.9</b>	<b>120.9</b>	<b>113.9</b>	<b>112.8</b>	<b>Transport</b>
07.1	Купување возила	15.6	110.6	100.5	109.7	107.7	108.0	109.4	106.6	Purchase of vehicles
07.1.1	Моторни возила	14.4	109.9	99.8	109.0	107.7	108.0	108.7	106.5	Motor cars
07.1.2/3/4	Мотоцикли, велосипеди и запрежни возила	1.2	117.9	108.1	117.3	107.6	107.7	117.3	107.1	Motor cycles, bicycles and animal drawn vehicles
07.2	Ракување со сопствени превозни средства	47.4	126.3	98.4	122.9	124.2	127.1	119.6	117.7	Operation of personal transport equipment
07.2.1	Резервни делови и прибор за сопствени превозни средства	2.5	108.1	105.9	108.7	102.2	102.3	107.7	101.8	Spare parts and accessories for personal transport equipment
07.2.2	Горива и мазива за сопствени превозни средства	33.6	133.7	97.1	128.7	132.3	136.4	124.7	123.5	Fuels and lubricants for personal transport equipment
07.2.3	Одржување и поправка на сопствени превозни средства	8.2	109.8	102.0	110.1	106.0	106.3	108.2	104.5	Maintenance and repair of personal transport equipment
07.2.4	Други услуги за опрема за сопствен превоз	3.2	105.3	100.1	105.0	104.3	104.4	104.4	103.5	Other services in respect of personal transport equipment
07.3	Транспортни услуги	19.2	111.8	84.1	96.9	114.1	115.6	103.5	105.6	Transport services
07.3.1	Железнички патнички транспорт	0.0	100.0	100.0	100.0	100.0	100.0	100.0	100.0	Passenger transport by railway

Продолжува на страница 7 / Continues on page 7

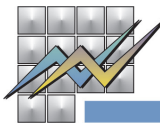


T-02: Индекси на трошоците на животот, септември 2022 година

T-02: Consumer Price Index, September 2022

	Структура Structure	IX 2022 Ø 2021	IX 2022 VIII 2022	IX 2022 IX 2021	I-IX 2022 Ø 2021	I-IX 2022 I-IX 2021	IX 2022 XII 2021	I-IX 2022 XII 2021		
<b>07.3.2</b>	Патен патнички транспорт	10.1	125.3	101.4	124.9	116.6	117.5	120.4	112.1	Passenger transport by road
<b>07.3.3</b>	Воздухопловен патнички транспорт	9.0	94.5	66.0	72.8	110.1	112.3	84.4	98.3	Passenger transport by air
<b>08</b>	<b>Комуникации</b>	<b>36.4</b>	<b>100.6</b>	<b>100.0</b>	<b>100.7</b>	<b>100.2</b>	<b>100.2</b>	<b>100.8</b>	<b>100.4</b>	<b>Communication</b>
<b>08.x</b>	Телефон и телефакс-апарати и телефон и телефакс-услуги	36.4	100.6	100.0	100.7	100.2	100.1	100.8	100.4	Telephone and telefax equipment and telephone and telefax services
<b>09</b>	<b>Рекреација и култура</b>	<b>27.3</b>	<b>106.1</b>	<b>97.8</b>	<b>105.6</b>	<b>104.7</b>	<b>104.8</b>	<b>105.1</b>	<b>103.7</b>	<b>Recreation and culture</b>
<b>09.1</b>	Аудиовизуелна, фотографска и информатичка опрема	8.5	106.2	102.3	104.8	105.2	106.5	101.0	100.1	Audio-visual, photographic and information processing equipment
<b>09.1.1</b>	Опрема за прием, снимање и репродукција на звук и слики	3.9	105.9	103.9	106.1	103.0	103.5	104.2	101.4	Equipment for reception, recording and reproduction of sound and pictures
<b>09.1.2</b>	Фотографска и кинематографска опрема и оптички инструменти	0.1	134.3	101.8	125.4	118.9	121.5	125.9	111.5	Photographic and cinematographic equipment and optical instruments
<b>09.1.3</b>	Информатичка опрема за обработка на податоци	4.1	105.6	101.0	103.0	106.9	109.0	97.2	98.5	Information processing equipment
<b>09.1.4</b>	Медиуми за снимање	0.3	103.5	100.5	100.4	102.1	102.9	100.8	99.3	Recording media
<b>09.1.5</b>	Поправка на аудиовизуелна, фотографска и информатичка опрема за обработка на податоци	0.1	115.2	100.0	115.3	108.3	108.4	114.5	107.6	Repairs of audio-visual, photographic and information processing equipment
<b>09.3</b>	Други предмети и опрема за рекреација, градини и домашни миленици	6.1	104.2	100.0	104.0	103.6	103.9	102.9	102.3	Other recreational items and equipment, gardens and pets
<b>09.3.1</b>	Игри, играчки и хобија	2.8	100.6	99.7	100.6	101.8	102.1	99.6	100.7	Games, toys and hobbies
<b>09.3.2</b>	Опрема за спорт, кампување и рекреација на отворено	0.6	99.0	100.3	98.8	98.8	98.6	99.9	99.7	Equipment for sport, camping and open-air recreation
<b>09.3.3</b>	Градини, растенија и цвеќиња	1.2	103.9	99.9	104.2	103.2	103.8	101.5	100.8	Gardens, plants and flowers
<b>09.3.4/5</b>	Домашни миленици и сродни производи вклучувајќи и ветеринарни и други услуги за домашни миленици	1.6	112.2	100.4	111.4	108.6	108.9	110.5	107.0	Pets and related products including veterinary and other services for pets
<b>09.4</b>	Услуги за рекреација и култура	4.2	104.2	101.8	104.1	101.7	101.8	103.5	101.0	Recreational and cultural services
<b>09.4.1</b>	Услуги за рекреација и спорт	0.6	109.4	100.0	109.0	108.1	109.2	103.3	102.0	Recreational and sporting services
<b>09.4.2</b>	Услуги за култура	3.6	103.7	102.1	103.7	101.0	101.1	103.6	100.9	Cultural services

Продолжува на страница 8 / Continues on page 8



**T-02: Индекси на трошоците на животот, септември 2022 година**

**T-02: Consumer Price Index, September 2022**

		Структура Structure	IX 2022 Ø 2021	IX 2022 VIII 2022	IX 2022 IX 2021	I-IX 2022 Ø 2021	I-IX 2022 I-IX 2021	IX 2022 XII 2021	I-IX 2022 XII 2021	
<b>09.5</b>	Весници, книги и канцелариски материјал	2.5	110.5	102.2	109.4	104.3	104.7	109.1	103.1	Newspapers, books and stationery
<b>09.5.1</b>	Книги	0.6	99.2	100.0	99.4	99.4	99.1	99.3	99.4	Books
<b>09.5.2</b>	Весници и периодични списанија	0.3	100.0	100.0	100.0	100.0	100.0	100.0	100.0	Newspapers and periodicals
<b>09.5.4</b>	Канцелариски материјал и материјали за цртање	1.3	118.2	103.9	115.8	107.7	108.5	115.4	105.1	Stationery and drawing materials
<b>09.6</b>	Туристички пакет-аранжмани	5.6	108.4	86.8	108.6	108.2	106.5	113.4	113.2	Package holidays
<b>10</b>	<b>Образование</b>	<b>10.1</b>	<b>100.3</b>	<b>100.2</b>	<b>100.4</b>	<b>100.2</b>	<b>100.2</b>	<b>100.2</b>	<b>100.1</b>	<b>Education</b>
<b>10.1</b>	Предучилишно и основно образование	1.7	100.0	100.0	100.0	100.0	100.0	100.0	100.0	Pre-primary and primary education
<b>10.4</b>	Високо образование	4.7	100.5	100.2	100.7	100.2	100.3	100.4	100.1	Tertiary education
<b>10.5</b>	Образование кое не може да се дефинира по степени	1.4	100.7	100.6	100.7	100.7	100.8	100.2	100.3	Education not definable by level
<b>11</b>	<b>Ресторани и хотели</b>	<b>56.9</b>	<b>126.1</b>	<b>101.1</b>	<b>126.1</b>	<b>112.4</b>	<b>113.5</b>	<b>121.7</b>	<b>108.5</b>	<b>Restaurants and hotels</b>
<b>11.1</b>	Угостителски услуги	47.2	121.1	102.4	121.2	111.0	112.2	116.7	107.0	Catering services
<b>11.2</b>	Услуги за сместување	9.7	150.3	96.2	149.6	119.0	119.7	146.0	115.6	Accommodation services
<b>12</b>	<b>Разновидни стоки и услуги</b>	<b>49.3</b>	<b>112.4</b>	<b>102.3</b>	<b>112.1</b>	<b>106.9</b>	<b>107.2</b>	<b>111.0</b>	<b>105.5</b>	<b>Miscellaneous goods and services</b>
<b>12.1</b>	Лична нега	37.9	115.5	102.8	115.1	108.6	109.0	113.8	106.9	Personal care
<b>12.1.1</b>	Фризерски салони и центри за забавување	5.0	120.8	106.1	120.7	109.6	110.4	117.2	106.3	Hairdressing salons and personal grooming establishments
<b>12.1.2/3</b>	Електрични апарати за лична хигиена и други апарати, производи за лична хигиена	32.9	114.7	102.4	114.3	108.5	108.8	113.2	107.0	Electric appliances for personal care and other appliances, articles and products for personal care
<b>12.3</b>	Лични предмети, неспоменати на друго место	3.5	106.3	101.0	106.8	103.5	103.7	105.3	102.5	Personal effects n.e.c
<b>12.3.1</b>	Накит, часовници и рачни часовници	0.8	113.8	101.0	114.2	108.4	109.0	111.5	106.3	Jewellery, clocks and watches
<b>12.3.2</b>	Други лични предмети	2.7	104.0	101.0	104.4	102.0	102.1	103.3	101.3	Other personal effects
<b>12.4</b>	Социјална заштита	1.2	98.9	100.0	98.9	99.1	99.1	98.9	99.1	Social protection
<b>12.5</b>	Осигурување	3.1	100.0	100.0	100.0	100.0	100.0	100.0	100.0	Insurance
<b>12.6</b>	Финансиски услуги, неспоменати на друго место	0.9	101.6	100.0	100.2	101.4	101.9	100.2	100.0	Financial services n.e.c
<b>12.7</b>	Други услуги, неспоменати на друго место	2.6	101.3	100.3	101.1	100.7	100.8	101.0	100.4	Other services, n.e.c.
<b>9991</b>	<b>Нетрајни добра</b>	<b>684.7</b>	<b>124.8</b>	<b>102.4</b>	<b>123.8</b>	<b>114.6</b>	<b>115.5</b>	<b>121.2</b>	<b>111.3</b>	<b>Non-durable goods</b>
<b>9992</b>	<b>Полутрајни добра</b>	<b>83.6</b>	<b>102.8</b>	<b>100.9</b>	<b>102.8</b>	<b>101.5</b>	<b>101.7</b>	<b>101.9</b>	<b>100.6</b>	<b>Semi-durable goods</b>
<b>9994</b>	<b>Трајни добра</b>	<b>52.8</b>	<b>110.4</b>	<b>102.0</b>	<b>110.0</b>	<b>106.6</b>	<b>106.9</b>	<b>109.0</b>	<b>105.2</b>	<b>Durable goods</b>
<b>9993</b>	<b>Услуги</b>	<b>178.9</b>	<b>112.0</b>	<b>98.5</b>	<b>109.9</b>	<b>106.9</b>	<b>107.4</b>	<b>109.4</b>	<b>104.5</b>	<b>Services</b>





T-03: Индекси на цените на мало, септември 2022 година

T-03: Retail Price Index, September 2022

	IX 2022 Ø 2021	IX 2022 VIII 2022	IX 2022 IX 2021	I-IX 2022 Ø 2021	I-IX 2022 I-IX 2021	IX 2022 XII 2021	I-IX 2022 XII 2021	
<b>Вкупно</b>	<b>116.6</b>	<b>99.9</b>	<b>114.7</b>	<b>110.9</b>	<b>111.7</b>	<b>113.4</b>	<b>107.8</b>	<b>Total</b>
Земјоделски производи	122.1	102.5	116.1	114.7	115.5	121.0	113.6	Agricultural products
Индустриски производи	120.0	101.1	119.2	113.3	114.3	116.5	110.0	Industrial products
Непрехранбени индустриски производи и тутун	117.3	100.6	116.1	112.8	114.0	114.1	109.7	Non-food industrial products and tobacco
Прехранбени производи	126.9	102.6	125.2	115.5	116.4	123.2	112.1	Food products
Индустриско-прехранбени производи	128.7	102.6	128.9	115.8	116.8	124.0	111.5	Food industrial products
Пијалаци (алкохолни и безалкохолни)	110.7	100.5	110.4	106.7	106.9	109.3	105.5	Beverages (alcoholic and nonalcoholic)
Услуги	111.2	97.7	108.3	107.1	107.6	108.0	104.0	Services
Стоки	120.2	101.3	118.9	113.4	114.4	116.9	110.3	Goods

T-04: Верижни индекси на трошоците на животот, 2011 – 2022

T-04: Chain Consumer Price Index, 2011 - 2022

претходен месец = 100	previous month = 100											
	I	II	III	IV	V	VI	VII	VIII	IX	X	XI	XII
2011	100.9	100.9	101.7	100.3	99.8	99.4	99.2	99.9	99.9	100.3	100.6	99.9
2012	101.2	100.5	100.4	101.1	99.7	99.5	99.1	101.5	101.4	100.2	100.0	100.0
2013	100.3	100.2	100.1	101.3	99.8	100.3	98.9	100.3	100.2	99.9	99.9	100.3
2014	99.9	99.9	99.7	100.0	100.3	99.8	100.2	99.5	100.0	100.2	100.0	100.0
2015	99.2	100.0	100.5	100.4	100.5	100.0	99.3	100.0	99.8	100.0	100.1	99.9
2016	99.8	99.9	100.1	100.1	100.5	100.0	99.7	99.9	100.2	100.0	99.8	99.9
2017	100.6	99.5	100.5	100.5	100.7	100.3	99.4	100.4	100.0	100.3	100.2	100.1
2018	99.6	100.2	100.0	100.3	101.0	100.0	99.7	100.3	99.9	100.3	99.8	99.8
2019	99.9	100.0	100.4	100.8	100.5	98.9	100.2	100.3	99.4	99.9	99.9	100.3
2020	100.1	100.1	100.2	100.1	100.4	100.8	99.8	100.5	99.8	100.1	100.0	100.4
2021	99.8	100.1	100.5	100.7	100.7	100.5	100.5	100.6	99.9	100.5	100.7	100.4
2022	101.5	101.0	101.6	102.2	102.0	102.8	101.9	101.3	101.6			



**Г-01: Месечни индекси на трошоците на животот, септември 2021 – септември 2022**  
**G-01: Monthly Consumer Price Index, September 2021 - September 2022**



Подетални информации може да најдете на веб-страницата на Државниот завод за статистика.  
Further information about the statistics can be found on the web page of the State Statistical Office.

Издавач: Државен завод за статистика  
Скопје, „Даме Груев“ 4, Факс: 02 3111 336  
Подготвила: Елвидина Луковиќ  
Publisher: State Statistical Office  
Skopje, Dame Gruev 4, Fax: +389 2 3111 336  
Prepared by: Elvidina Lukovic

Кориснички барања  
Телефон: 02 3295 741  
Ел.пошта: info@stat.gov.mk  
User requests  
Tel: +389 2 3295 741  
E-mail: info@stat.gov.mk

Прашања и информации  
Телефон: 02 3295 666  
Ел.пошта: press@stat.gov.mk  
Enquiries and information  
Tel: +389 2 3295 666  
E-mail: press@stat.gov.mk

При користење на податоците да се наведе изворот  
When using data, please state the source