



ПЛАТИ - WAGES

СООПШТЕНИЕ - NEWS RELEASE

Просечна месечна исплатена бруто-плата по вработен, јули 2022 година

Според податоците на Државниот завод за статистика, индексот на просечната месечна исплатена бруто-плата по вработен во јули 2022 година, во однос на јули 2021 година, изнесува 111.6.

Ваквото зголемување се должи, пред сè, на зголемувањето на просечната месечна исплатена бруто-плата по вработен во секторите: Објекти за сместување и сервисни дејности со храна (18.3 %), Стручни, научни и технички дејности (17.8 %) и Уметност, забава и рекреација (17.2 %).

Намалување на просечната месечна исплатена бруто-плата по вработен, во однос на претходниот месец, е забележано во секторите: Трговија на големо и трговија на мало; поправка на моторни возила и мотоцикли (3.8 %), Рударство и вадење на камен (3.8 %) и Објекти за сместување и сервисни дејности со храна (3.2 %).

Просечната месечна исплатена бруто-плата по вработен, во јули 2022 година, изнесува 47 590 денари.

Average monthly gross wage paid per employee, July 2022

According to the data of the State Statistical Office, the index of the average monthly gross wage paid per employee in July 2022, compared to July 2021, was 111.6.

This increase is caused by the increase of the average monthly gross wage paid per employee in the sectors: Accommodation and food service activities (18.3%), Professional, scientific and technical activities (17.8%) and Arts, entertainment and recreation (17.2%).

A decrease in the average monthly gross wage paid per employee compared to the previous month was recorded in the sectors: Wholesale and retail trade; repair of motor vehicles and motorcycles (3.8%), Mining and quarrying (3.8%) and Accommodation and food service activities (3.2%).

The average monthly gross wage paid per employee in July 2022 was 47 590 denars.



T-01: Просечна исплатена месечна бруто-плата по вработен, јули 2022 година
T-01: Average monthly gross wage paid per employee, July 2022

	VII 2022	I - VII 2022	V - VII 2022	Индекси/Indices				
				VII 2022	VII 2022	VII 2022	I-VII 2022	
				∅ 2021	VI 2022	VII 2021	I-VII 2021	
Просечна исплатена месечна бруто-плата, во денари	47 590	46 427	47 396	111.0	99.9	111.6	109.4	Average monthly gross, wage in denars
Реална бруто-плата	-	-	-	95.2	98.1	96.2	98.7	Real gross wage

T-02: Просечна исплатена месечна бруто-плата по сектори и оддели на дејности, јули 2022 година
T-02: Average monthly gross wage paid by sectors and division of activities, July 2022

	VII 2022	I-VII 2022	V-VII 2022	Индекси/Indices				
				VII 2022	VII 2022	VII 2022	I-VII 2022	
				∅ 2021	VI 2022	VII 2021	I-VII 2021	
A ЗЕМЈОДЕЛСТВО, ШУМАРСТВО И РИБАРСТВО	39 162	37 306	38 673	115.5	101.3	114.9	111.6	A AGRICULTURE, FORESTRY AND FISHING
01 Растително и животинско производство, лов и услужни дејности поврзани со нив	40 009	38 077	39 434	117.8	101.8	117.5	114.0	01 Crop and animal production, hunting and related service activities
02 Шумарство и искористување на шуми	37 360	35 276	36 952	110.3	100.4	108.6	105.0	02 Forestry and logging
03 Рибарство и аквакултура	33 175	33 180	33 691	105.9	99.4	108.5	106.4	03 Fishing and aquaculture
Б РУДАРСТВО И ВАДЕЊЕ НА КАМЕН	64 706	63 342	65 507	111.0	96.2	111.5	111.2	B MINING AND QUARRYING
05 Вадење на јаглен и лигнит	40 538	37 025	36 874	126.4	110.0	119.9	117.8	05 Mining of coal and lignite
07 Вадење на руди на метал	66 643	65 152	67 810	111.6	94.6	117.2	110.8	07 Mining of metal ores
08 Вадење на други руди и камен	64 769	64 038	65 369	109.0	99.3	102.6	111.8	08 Other mining and quarrying
09 Помошни услужни дејности во рударството	51 487	49 509	52 273	111.0	93.7	106.0	110.5	09 Mining support service activities
В ПРЕРАБОТУВАЧКА ИНДУСТРИЈА	41 744	40 213	41 350	115.7	101.1	114.6	112.5	C MANUFACTURING
10 Производство на прехранбени производи	37 768	36 558	37 599	112.2	101.0	114.5	109.9	10 Manufacture of food products
11 Производство на пијалаци	57 283	56 762	56 987	112.6	99.4	112.4	112.3	11 Manufacture of beverages
12 Производство на тутунски производи	46 403	39 844	42 998	113.2	111.6	113.8	102.1	12 Manufacture of tobacco products
13 Производство на текстил	37 497	37 309	38 353	109.8	96.5	110.5	109.8	13 Manufacture of textiles
14 Производство на облека	32 956	31 322	32 847	123.0	100.1	120.7	119.5	14 Manufacture of wearing apparel
15 Производство на кожа и слични производи од кожа	32 266	29 538	30 786	125.9	111.6	122.8	120.2	15 Manufacture of leather and related products

Продолжува на страница 3 / Continuing on page 3



T-02: Просечна исплатена месечна бруто-плата по сектори и оддели на дејности, јули 2022 година

T-02: Average monthly gross wage paid by sectors and division of activities, July 2022

денари

denars

	VII 2022	I-VII 2022	V-VII 2022	Индекси/Indices				
				VII 2022	VII 2022	VII 2022	I-VII 2022	
				Ø 2021	VI 2022	VII 2021	I-VII 2021	
16 Преработка на дрво и производи од дрво и плута, освен мебел, производство на предмети од слама и плетарски материјал	36 239	33 806	35 825	115.5	101.4	111.9	108.7	16 Manufacture of wood and products of wood and cork, except furniture; manufacture of articles of straw and plaiting materials
17 Производство на хартија и производи од хартија	42 843	39 685	41 141	116.0	105.1	105.2	107.0	17 Manufacture of paper and paper products
18 Печатење и репродукција на снимени медиуми (записи)	44 969	42 991	44 303	110.5	101.9	112.1	109.8	18 Printing and reproduction of recorded media
19 Производство на кокс и рафинирани нафтени производи	34 107	37 767	36 215	108.6	100.7	107.2	122.8	19 Manufacture of coke and refined petroleum products
20 Производство на хемикалии и хемиски производи	60 284	58 285	58 739	111.2	106.3	110.7	107.8	20 Manufacture of chemicals and chemical products
21 Производство на основни фармацевтски производи и фармацевтски препарати	76 540	75 220	75 911	106.6	102.1	107.9	106.8	21 Manufacture of basic pharmaceutical products and pharmaceutical preparations
22 Производство на производи од гума и производи од пластични маси	42 314	40 581	42 411	115.4	99.6	115.0	113.2	22 Manufacture of rubber and plastic products
23 Производство на други неметални минерални производи	50 132	50 183	50 770	109.3	98.2	112.3	109.1	23 Manufacture of other non-metallic mineral products
24 Производство на метали	52 911	54 684	55 301	106.3	93.4	108.9	111.5	24 Manufacture of basic metals
25 Производство на фабрикувани метални производи, освен машини и опрема	43 080	43 104	43 932	114.3	97.1	114.5	116.1	25 Manufacture of fabricated metal products, except machinery and equipment
26 Производство на компјутерски, електронски и оптички производи	42 397	42 145	42 749	110.5	97.6	114.4	111.2	26 Manufacture of computer, electronic and optical products
27 Производство на електрична опрема	44 748	43 909	45 020	111.6	98.5	111.9	110.1	27 Manufacture of electrical equipment
28 Производство на машини и уреди, неспоменати на друго место	88 113	55 174	62 500	178.1	171.7	114.8	106.6	28 Manufacture of machinery and equipment n.e.c.
29 Производство на моторни возила, приколки и полуприколки	40 457	40 033	40 564	114.0	98.3	117.5	111.8	29 Manufacture of motor vehicles, trailers and semi-trailers
30 Производство на останата опрема за транспорт	50 259	50 253	49 396	104.8	102.4	111.3	98.6	30 Manufacture of other transport equipment
31 Производство на мебел	33 871	32 670	33 653	111.2	100.1	109.0	108.9	31 Manufacture of furniture
32 Останата производствена индустрија	41 491	40 977	42 464	108.9	98.3	109.2	110.0	32 Other manufacturing
33 Поправка и инсталирање на машини и опрема	53 066	52 599	53 425	103.7	98.4	103.8	104.1	33 Repair and installation of machinery and equipment

Продолжува на страница 4 / Continuing on page 4

Издавач: Државен завод за статистика
Скопје, „Даме Груев“ 4, Факс: 02 3111 336
Подготвила: Севдие Рамуко
Publisher: State Statistical Office
Skopje, Dame Gruev 4, Fax: +389 2 3111 336
Prepared by: Sevdie Ramuko

Кориснички барања
Телефон: 02 3295 741
Ел.пошта: info@stat.gov.mk
User requests
Tel: +389 2 3295 741
E-mail: info@stat.gov.mk

Прашања и информации
Телефон: 02 3295 666
Ел.пошта: press@stat.gov.mk
Enquiries and information
Tel: +389 2 3295 666
E-mail: press@stat.gov.mk

При користење на податоците да се наведе изворот
When using data, please state the source



T-02: Просечна исплатена месечна бруто-плата по сектори и оддели на дејности, јули 2022 година

T-02: Average monthly gross wage paid by sectors and division of activities, July 2022

денари denars

	VII 2022	I-VII 2022	V-VII 2022	Индекси/Indices				
				VII 2022	VII 2022	VII 2022	I-VII 2022	
				∅ 2021	VI 2022	VII 2021	I-VII 2021	
Г СНАБДУВАЊЕ СО ЕЛЕКТРИЧНА ЕНЕРГИЈА, ГАС, ПАРЕА И КЛИМАТИЗАЦИЈА	62 430	63 895	64 112	100.3	99.3	102.6	102.6	D ELECTRICITY, GAS, STEAM AND AIR CONDITIONING SUPPLY
35 Снабдување со електрична енергија, гас, пареа и климатизација	62 430	63 895	64 112	100.3	99.3	102.6	102.6	35 Electricity, gas, steam and air conditioning supply
Д СНАБДУВАЊЕ СО ВОДА; ОТСТРАНУВАЊЕ НА ОТПАДНИ ВОДИ, УПРАВУВАЊЕ СО ОТПАД И ДЕЈНОСТИ ЗА САНАЦИЈА НА ОКОЛИНАТА	37 194	36 347	37 343	108.6	99.9	109.6	106.6	E WATER SUPPLY; SEWERAGE, WASTE MANAGEMENT AND REMEDIATION ACTIVITIES
36 Собирање, обработка и снабдување со вода	36 973	36 350	37 162	106.1	99.7	107.7	104.3	36 Water collection, treatment and supply
37 Отстранување на отпадни води	37 095	36 967	37 265	106.1	99.3	104.3	107.6	37 Sewerage
38 Дејности за собирање, обработка и отстранување на отпад; обновување на материјали	37 421	36 064	37 362	112.8	101.5	113.3	109.9	38 Waste collection, treatment and disposal activities; materials recovery
39 Дејности за санација и останати услуги за управување со отпад	40 075	46 162	46 783	84.1	68.2	80.8	95.4	39 Remediation activities and other waste management services
Ѓ ГРАДЕЖНИШТВО	46 077	43 854	45 772	114.5	100.8	112.9	111.8	F CONSTRUCTION
41 Изградба на згради	48 896	46 163	48 609	121.9	100.9	119.7	118.1	41 Construction of buildings
42 Нискоградба	44 427	42 293	44 311	109.8	100.2	108.5	107.1	42 Civil engineering
43 Специјализирани градежни дејности	43 616	42 411	43 382	108.7	100.5	107.5	108.2	43 Specialised construction activities
Е ТРГОВИЈА НА ГОЛЕМО И ТРГОВИЈА НА МАЛО; ПОПРАВКА НА МОТОРНИ ВОЗИЛА И МОТОЦИКЛИ	45 104	44 328	45 512	113.4	96.2	115.6	113.4	G WHOLESALE AND RETAIL TRADE; REPAIR OF MOTOR VEHICLES AND MOTORCYCLES
45 Трговија на големо и на мало со моторни возила и мотоцикли и поправка на моторни возила и мотоцикли	48 646	48 722	47 840	109.0	102.3	111.8	109.3	45 Wholesale and retail trade and repair of motor vehicles and motorcycles
46 Трговија на големо, освен трговија со моторни возила и мотоцикли	53 578	52 441	53 788	111.0	96.8	110.9	111.2	46 Wholesale trade, except of motor vehicles and motorcycles
47 Трговија на мало, освен трговија со моторни возила и мотоцикли	38 939	38 294	39 536	114.6	95.2	118.5	114.6	47 Retail trade, except of motor vehicles and motorcycles
Ж ТРАНСПОРТ И СКЛАДИРАЊЕ	45 736	43 655	45 526	113.7	100.2	112.9	111.4	H TRANSPORTATION AND STORAGE
49 Копнен транспорт и цевководен транспорт	38 215	36 783	38 166	113.0	100.8	110.3	110.1	49 Land transport and transport via pipelines

Продолжува на страница 5 / Continuing on page 5



T-02: Просечна исплатена месечна бруто-плата по сектори и оддели на дејности, јули 2022 година

T-02: Average monthly gross wage paid by sectors and division of activities, July 2022

денари denars

	VII 2022	I-VII 2022	V-VII 2022	Индекси/Indices				
				VII 2022	VII 2022	VII 2022	I-VII 2022	
				∅ 2021	VI 2022	VII 2021	I-VII 2021	
51 Воздухопловен транспорт	80 535	76 796	77 722	101.9	105.2	120.6	112.7	51 Air transport
52 Складирање и помошни дејности во превозот	69 935	66 471	68 774	118.6	99.4	124.6	119.0	52 Warehousing and support activities for transportation
53 Поштенски и курирски дејности	38 852	36 639	37 741	110.7	101.1	111.4	104.4	53 Postal and courier activities
3 ОБЈЕКТИ ЗА СМЕСТУВАЊЕ И СЕРВИСНИ ДЕЈНОСТИ СО ХРАНА	35 464	34 212	35 913	119.6	96.8	118.3	119.1	I ACCOMMODATION AND FOOD SERVICE ACTIVITIES
55 Објекти за сместување	38 395	37 571	39 819	118.3	90.7	117.5	120.5	55 Accommodation
56 Дејности за подготовка на оброци и служење на храна	33 727	32 310	33 622	121.4	101.4	119.9	119.4	56 Food and beverage service activities
S ИНФОРМАЦИИ И КОМУНИКАЦИИ	94 895	91 240	92 701	113.8	103.2	113.5	111.1	J INFORMATION AND COMMUNICATION
58 Издавачка дејност	45 693	44 433	45 230	109.8	101.8	112.0	107.4	58 Publishing activities
59 Филмска дејност, продукција на видео и телевизиска програма и дејности на снимање на звучни записи и музичко издаваштво	54 089	52 441	54 996	125.6	94.0	124.5	123.9	59 Motion picture, video and television programme production, sound recording and music publishing activities
60 Емитирање програма	49 187	48 300	48 988	107.9	100.9	109.8	106.3	60 Programming and broadcasting activities
61 Телекомуникации	76 304	70 249	71 159	116.7	110.7	110.5	106.3	61 Telecommunications
62 Компјутерско програмирање, консултантски и сродни дејности	123 941	122 507	123 262	111.3	100.6	112.1	112.2	62 Computer programming, consultancy and related activities
63 Информативни услужни дејности	58 015	55 947	57 234	108.1	102.0	108.7	104.3	63 Information service activities
И ФИНАНСИСКИ ДЕЈНОСТИ И ДЕЈНОСТИ НА ОСИГУРУВАЊЕ	73 432	70 867	71 351	108.0	101.6	112.0	103.7	K FINANCIAL AND INSURANCE ACTIVITIES
64 Финансиско-услужни дејности, освен осигурување и пензиски фондови	76 814	74 114	74 198	108.1	101.9	112.9	103.6	64 Financial service activities, except insurance and pension funding
65 Осигурување, реосигурување и пензиски фондови, освен задолжително социјално осигурување	68 305	65 306	67 267	109.9	101.0	111.7	105.4	65 Insurance, reinsurance and pension funding, except compulsory social security
66 Помошни дејности кај финансиските услуги и дејностите во осигурувањето	57 337	56 828	57 291	105.4	100.4	107.4	105.4	66 Activities auxiliary to financial services and insurance activities

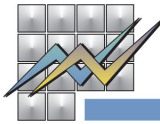
Продолжува на страница 6 / Continuing on page 6

Издавач: Државен завод за статистика
Скопје, „Даме Груев“ 4, Факс: 02 3111 336
Подготвила: Севдие Рамуко
Publisher: State Statistical Office
Skopje, Dame Gruev 4, Fax: +389 2 3111 336
Prepared by: Sevdie Ramuko

Кориснички барања
Телефон: 02 3295 741
Ел.пошта: info@stat.gov.mk
User requests
Tel: +389 2 3295 741
E-mail: info@stat.gov.mk

Прашања и информации
Телефон: 02 3295 666
Ел.пошта: press@stat.gov.mk
Enquiries and information
Tel: +389 2 3295 666
E-mail: press@stat.gov.mk

При користење на податоците да се наведе изворот
When using data, please state the source



T-02: Просечна исплатена месечна бруто-плата по сектори и оддели на дејности, јули 2022 година

T-02: Average monthly gross wage paid by sectors and division of activities, July 2022

денари denars

	VII 2022	I-VII 2022	V-VII 2022	Индекси/Indices				
				VII 2022	VII 2022	VII 2022	I-VII 2022	
				Ø 2021	VI 2022	VII 2021	I-VII 2021	
J ДЕЈНОСТИ ВО ВРСКА СО НЕДВИЖЕН ИМОТ	46 741	45 731	46 823	110.3	99.0	110.7	108.6	L REAL ESTATE ACTIVITIES
68 Дејности во врска со недвижен имот	46 741	45 731	46 823	110.3	99.0	110.7	108.6	68 Real estate activities
K СТРУЧНИ, НАУЧНИ И ТЕХНИЧКИ ДЕЈНОСТИ	59 970	56 897	58 139	116.9	103.9	117.8	113.5	M PROFESSIONAL, SCIENTIFIC AND TECHNICAL ACTIVITIES
69 Правни и сметководствени дејности	67 897	59 404	61 444	123.9	115.7	126.6	111.7	69 Legal and accounting activities
70 Управувачки дејности; советување во врска со управувањето	71 197	67 979	69 952	117.8	104.0	117.9	115.6	70 Activities of head offices; management consultancy activities
71 Архитектонски дејности и инженерство; техничко испитување и анализа	48 565	47 603	48 789	111.0	97.4	110.9	111.0	71 Architectural and engineering activities; technical testing and analysis
72 Научно истражување и развој	59 498	58 293	58 770	108.7	101.6	111.4	107.5	72 Scientific research and development
73 Маркетинг (реклама и пропаганда) и истражување на пазарот	67 814	64 758	65 987	118.1	104.3	121.7	115.6	73 Advertising and market research
74 Останати стручни, научни и технички дејности	80 785	79 297	77 078	116.2	106.7	114.4	115.8	74 Other professional, scientific and technical activities
75 Ветеринарни дејности	36 471	35 427	36 125	108.4	100.9	108.1	105.8	75 Veterinary activities
L АДМИНИСТРАТИВНИ И ПОМОШНИ УСЛУЖНИ ДЕЈНОСТИ	36 502	35 605	36 368	114.2	100.5	114.4	112.9	N ADMINISTRATIVE AND SUPPORT SERVICE ACTIVITIES
77 Дејности на изнајмување и давање под закуп (лизинг)	55 311	48 952	58 627	118.8	80.6	122.6	102.7	77 Rental and leasing activities
78 Дејности на вработување	35 384	34 951	35 615	111.3	99.0	111.6	110.7	78 Employment activities
79 Туристички агенции, организатори на патувања (туроператори) и останати резервациски услуги како и дејностите поврзани со нив	40 842	36 295	38 479	135.7	111.0	120.1	130.3	79 Travel agency, tour operator reservation service and related activities
80 Заштитни и истражни дејности	26 981	25 853	26 664	114.3	102.6	116.4	110.3	80 Security and investigation activities
81 Услуги поврзани со одржување на згради и дејности на уредување и одржување на животната средина и природата	29 888	28 784	29 653	112.6	101.9	112.8	108.7	81 Services to buildings and landscape activities
82 Канцелариско-административни и помошни дејности и деловно-помошни дејности	50 541	51 027	50 640	106.4	99.6	107.4	110.3	82 Office administrative, office support and other business support activities

Продолжува на страница 7 / Continuing on page 7

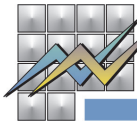


T-02: Просечна исплатена месечна бруто-плата по сектори и оддели на дејности, јули 2022 година

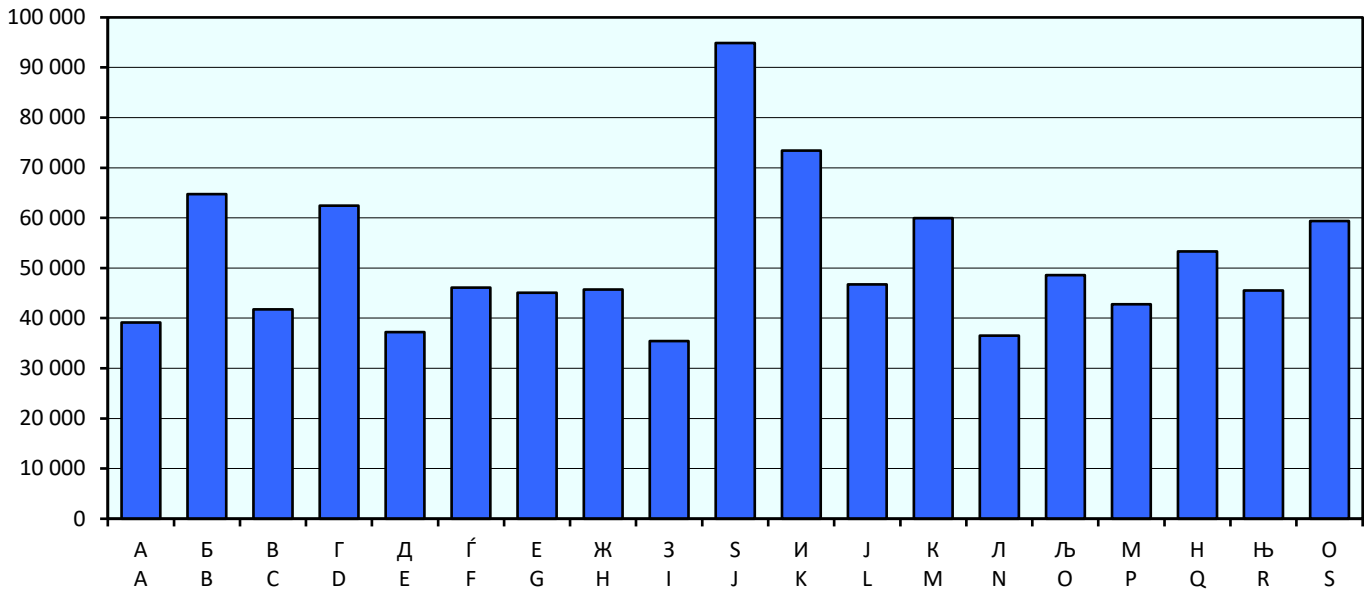
T-02: Average monthly gross wage paid by sectors and division of activities, July 2022

денари denars


	VII 2022	I-VII 2022	V-VII 2022	Индекси/Indices				
				VII 2022	VII 2022	VII 2022	I-VII 2022	
				∅ 2021	VI 2022	VII 2021	I-VII 2021	
Љ ЈАВНА УПРАВА И ОДБРАНА; ЗАДОЛЖИТЕЛНО СОЦИЈАЛНО ОСИГУРУВАЊЕ	48 602	48 074	49 008	104.9	98.1	107.0	104.1	O PUBLIC ADMINISTRATION AND DEFENCE; COMPULSORY SOCIAL SECURITY
84 Јавна управа и одбрана; задолжително социјално осигурување	48 602	48 074	49 008	104.9	98.1	107.0	104.1	84 Public administration and defence; compulsory social security
М ОБРАЗОВАНИЕ	42 801	42 460	42 649	103.1	100.5	103.1	102.7	P EDUCATION
85 Образование	42 801	42 460	42 649	103.1	100.5	103.1	102.7	85 Education
Н ДЕЈНОСТИ НА ЗДРАВСТВЕНА И СОЦИЈАЛНА ЗАШТИТА	53 334	53 099	52 394	106.4	100.5	108.3	106.0	Q HUMAN HEALTH AND SOCIAL WORK ACTIVITIES
86 Дејности за здравствена заштита	59 045	58 883	59 262	107.2	100.7	109.1	107.3	86 Human health activities
87 Дејности на социјалната заштита со сместување	39 738	39 325	40 031	106.6	100.1	110.3	105.4	87 Residential care activities
88 Дејности на социјалната заштита без сместување	34 297	33 672	33 518	104.0	100.0	104.1	102.0	88 Social work activities without accommodation
Њ УМЕТНОСТ, ЗАБАВА И РЕКРЕАЦИЈА	45 546	44 484	45 684	116.5	100.4	117.2	115.7	R ARTS, ENTERTAINMENT AND RECREATION
90 Креативни, уметнички и забавни дејности	57 339	54 415	57 099	120.1	100.4	118.8	114.3	90 Creative, arts and entertainment activities
91 Библиотеки, архиви, музеи и останати културни дејности	50 870	49 409	51 357	114.7	98.7	115.4	112.0	91 Libraries, archives, museums and other cultural activities
92 Дејности на коцкање и обложување	42 007	41 360	42 050	118.6	101.3	119.2	119.5	92 Gambling and betting activities
93 Спортски, забавни и рекреативни дејности	38 463	37 912	38 515	102.2	101.8	107.9	103.0	93 Sports activities and amusement and recreation activities
О ДРУГИ УСЛУЖНИ ДЕЈНОСТИ	59 366	57 674	58 305	113.6	104.0	113.5	111.6	S OTHER SERVICE ACTIVITIES
94 Дејности на организации врз база на зачленување	66 978	66 167	66 878	111.9	101.2	111.3	112.0	94 Activities of membership organisations
95 Поправка на компјутери и предмети за лична употреба и за домаќинства	44 151	39 915	41 614	117.3	112.5	128.6	105.5	95 Repair of computers and personal and household goods
96 Други лични услужни дејности	53 809	52 513	52 591	108.4	104.8	106.8	107.3	96 Other personal service activities



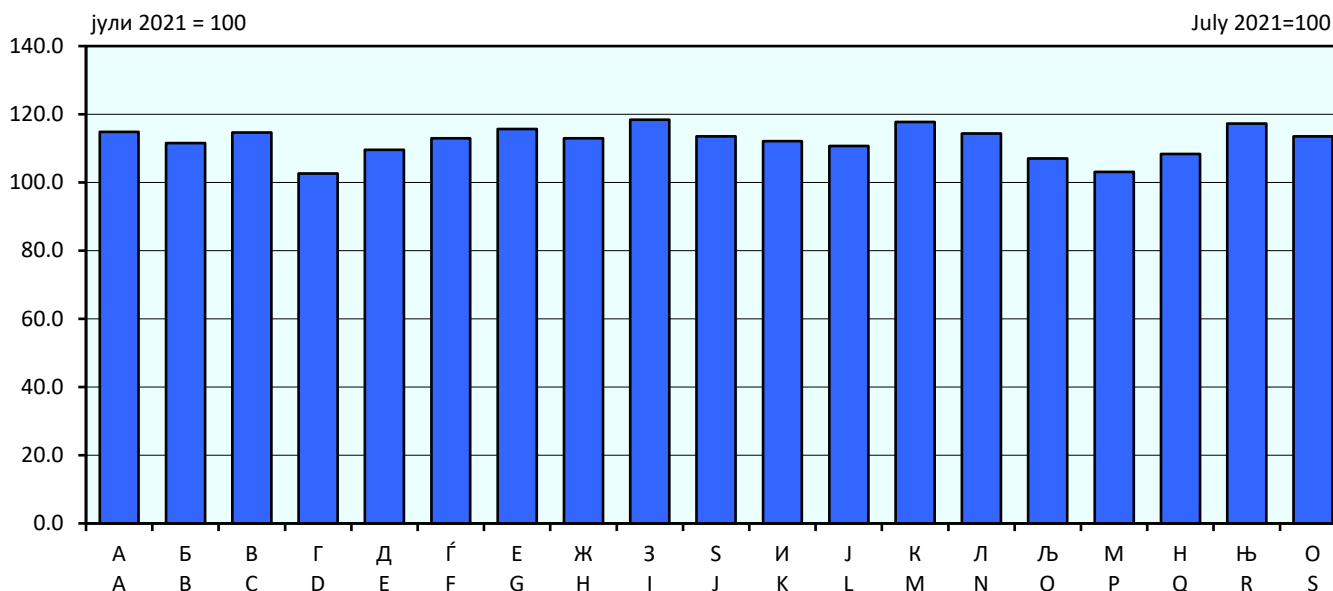
Г-01: Просечна исплатена месечна бруто-плата по вработен, јули 2022 година
G-01: Average monthly gross wage paid per employee, July 2022



A Земјоделство, шумарство и рибарство	A Agriculture, forestry and fishing
Б Рударство и вадење на камен	B Mining and quarrying
В Преработувачка индустрија	C Manufacturing
Г Снабдување со електрична енергија, гас, пара и климатизација	D Electricity, gas, steam and air conditioning supply
Д Снабдување со вода; отстранување на отпадни води, управување со отпад и дејности за санација на околината	E Water supply; sewerage, waste management and remediation activities
Ѓ Градежништво	F Construction
Е Трговија на големо и трговија на мало; поправка на моторни возила и мотоцикли	G Wholesale and retail trade; repair of motor vehicles and motorcycles
Ж Транспорт и складирање	H Transportation and storage
З Објекти за сместување и сервисни дејности со храна	I Accommodation and food service activities
С Информации и комуникации	J Information and communication
И Финансиски дејности и дејности на осигурување	K Financial and insurance activities
Ј Дејности во врска со недвижен имот	L Real estate activities
К Стручни, научни и технички дејности	M Professional, scientific and technical activities
Л Административни и помошни услужни дејности	N Administrative and support service activities
Љ Јавна управа и одбрана; задолжително социјално осигурување	O Public administration and defence; compulsory social security
М Образование	P Education
Н Дејности на здравствена и социјална заштита	Q Human health and social work activities
Њ Уметност, забава и рекреација	R Arts, entertainment and recreation
О Други услужни дејности	S Other service activities



Г-02: Индекси на просечната исплатена месечна бруто-плата по вработен, јули 2022 година
G-02: Indices of the average monthly gross wage paid per employee, July 2022



A Земјоделство, шумарство и рибарство	A Agriculture, forestry and fishing
Б Рударство и вадење на камен	B Mining and quarrying
B Преработувачка индустрија	C Manufacturing
Г Снабдување со електрична енергија, гас, пареа и климатизација	D Electricity, gas, steam and air conditioning supply
Д Снабдување со вода; отстранување на отпадни води, управување со отпад и дејности за санација на околината	E Water supply; sewerage, waste management and remediation activities
Ѓ Градежништво	F Construction
E Трговија на големо и трговија на мало; поправка на моторни возила и мотоцикли	G Wholesale and retail trade; repair of motor vehicles and motorcycles
Ж Транспорт и складирање	H Transportation and storage
З Објекти за сместување и сервисни дејности со храна	I Accommodation and food service activities
S Информации и комуникации	J Information and communication
И Финансиски дејности и дејности на осигурување	K Financial and insurance activities
J Дејности во врска со недвижен имот	L Real estate activities
K Стручни, научни и технички дејности	M Professional, scientific and technical activities
Л Административни и помошни услужни дејности	N Administrative and support service activities
Љ Јавна управа и одбрана; задолжително социјално осигурување	O Public administration and defence; compulsory social security
M Образование	P Education
H Дејности на здравствена и социјална заштита	Q Human health and social work activities
Њ Уметност, забава и рекреација	R Arts, entertainment and recreation
O Други услужни дејности	S Other service activities

Подетални информации може да најдете на веб-страницата на Државниот завод за статистика.

Further information about the statistics can be found on the web page of the State Statistical Office.

Издавач: Државен завод за статистика
Скопје, „Даме Груев“ 4, Факс: 02 3111 336
Подготвила: Севдие Рамуко
Publisher: State Statistical Office
Skopje, Dame Gruev 4, Fax: +389 2 3111 336
Prepared by: Sevdie Ramuko

Кориснички барања
Телефон: 02 3295 741
Ел.пошта: info@stat.gov.mk
User requests
Tel: +389 2 3295 741
E-mail: info@stat.gov.mk

Прашања и информации
Телефон: 02 3295 666
Ел.пошта: press@stat.gov.mk
Enquiries and information
Tel: +389 2 3295 666
E-mail: press@stat.gov.mk