



ПЛАТИ – PAGAT

СООПШТЕНИЕ - PUBLIKIM

Просечна месечна исплатена бруто-плата по вработен, јули 2022 година

Според податоците на Државниот завод за статистика, индексот на просечната месечна исплатена бруто-плата по вработен во јули 2022 година, во однос на јули 2021 година, изнесува 111.6.

Ваквото зголемување се должи, пред сè, на зголемувањето на просечната месечна исплатена бруто-плата по вработен во секторите: Објекти за сместување и сервисни дејности со храна (18.3 %), Стручни, научни и технички дејности (17.8 %) и Уметност, забава и рекреација (17.2 %).

Намалување на просечната месечна исплатена бруто-плата по вработен, во однос на претходниот месец, е забележано во секторите: Трговија на големо и трговија на мало; поправка на моторни возила и мотоцикли (3.8 %), Рударство и вадење на камен (3.8 %) и Објекти за сместување и сервисни дејности со храна (3.2 %).

Просечната месечна исплатена бруто-плата по вработен, во јули 2022 година, изнесува 47 590 денари.

Paga mesatare mujore bruto për të punësuar, korrik 2022

Sipas të dhënave të Entit shtetëror për statistikë, indeksi i pagës mesatare mujore bruto për të punësuarit, gjatë muajit korrik 2022 krahasuar me muajin e njejtë të vitit 2021, është 111.6.

Kjo rritje ka ardhur si rezultat i, para së gjithash, rritjes së pagës mesatare mujore bruto për të punësuarit në sektorët: Akomodimi dhe shërbimi ushqimor (18.3%), Veprimtaritë profesionale, shkencore dhe teknike (17.8%) dhe Arte, argëtim dhe rekreacion (17.2%).

Ulje e pagës mesatare mujore bruto për të punësuar, krahasuar me muajin paraprak, është vënë re në sektorët: Tregtia me shumicë dhe me pakicë; riparimi i automjeteve dhe motorçikletave (3.8%), Minierat dhe guroret (industria nxjerrëse) (3.8%) dhe Akomodimi dhe shërbimi ushqimor (3.2%) .

Paga mesatare mujore bruto për të punësuar, gjatë muajit korrik 2022, është 47 590 denarë.



T-01: Просечна исплатена месечна бруто-плата по вработен, јули 2022 година
T-01: Paga mesatare mujore bruto për të punësuar, korrik 2022

денари	VII 2022	I - VII 2022	V - VII 2022	Индекси/Indekset				денарë
				VII 2022	VII 2022	VII 2022	I-VII 2022	
				Ø 2021	VI 2022	VII 2021	I-VII 2021	
Просечна исплатена месечна бруто-плата, во денари	47 590	46 427	47 396	111.0	99.9	111.6	109.4	Paga mesatare mujore bruto për të punësuar, në denar
Реална бруто-плата	-	-	-	95.2	98.1	96.2	98.7	Paga bruto reale

T-02: Просечна исплатена месечна бруто-плата по сектори и оддели на дејности, јули 2022 година
T-02: Paga mesatare mujore bruto sipas sektoreve dhe ndarjeve të veprimtarive, korrik 2022

денари	VII 2022	I-VII 2022	V-VII 2022	Индекси/Indekset				денарë
				VII 2022	VII 2022	VII 2022	I-VII 2022	
				Ø 2021	VI 2022	VII 2021	I-VII 2021	
A ЗЕМЈОДЕЛСТВО, ШУМАРСТВО И РИБАРСТВО	39 162	37 306	38 673	115.5	101.3	114.9	111.6	A BUJQËSIA, PYLLTARIA DHE PESHKIMI
01 Растително и животинско производство, лов и услужни дејности поврзани со нив	40 009	38 077	39 434	117.8	101.8	117.5	114.0	01 Prodhimi bimor dhe shtazor, gjuetia dhe shërbime të lidhura me to
02 Шумарство и искористување на шуми	37 360	35 276	36 952	110.3	100.4	108.6	105.0	02 Pyjet dhe shfrytëzimi i pyjeve
03 Рибарство и аквакултура	33 175	33 180	33 691	105.9	99.4	108.5	106.4	03 Peshkimi dhe akuakultura
Б РУДАРСТВО И ВАДЕЊЕ НА КАМЕН	64 706	63 342	65 507	111.0	96.2	111.5	111.2	B MINIERAT DHE GJURORËT (INDUSTRIA NXJERRËSE)
05 Вадење на јаглен и лигнит	40 538	37 025	36 874	126.4	110.0	119.9	117.8	05 Nxjerrja e qymyrit dhe linjiteve
07 Вадење на руди на метал	66 643	65 152	67 810	111.6	94.6	117.2	110.8	07 Nxjerrja e mineraleve metalore
08 Вадење на други руди и камен	64 769	64 038	65 369	109.0	99.3	102.6	111.8	08 Nxjerrja e mineraleve të tjera nga minierat apo gurët
09 Помошни услужни дејности во рударството	51 487	49 509	52 273	111.0	93.7	106.0	110.5	09 Veprimtaritë e shërbimeve mbështetëse të heheroreve
В ПРЕРАБОТУВАЧКА ИНДУСТРИЈА	41 744	40 213	41 350	115.7	101.1	114.6	112.5	C INDUSTRIA PËRPUNUESE
10 Производство на прехранбени производи	37 768	36 558	37 599	112.2	101.0	114.5	109.9	10 Prodhimi i produkteve ushqimore
11 Производство на пијалаци	57 283	56 762	56 987	112.6	99.4	112.4	112.3	11 Prodhimi i pijeve
12 Производство на тутунски производи	46 403	39 844	42 998	113.2	111.6	113.8	102.1	12 Prodhimi i produkteve të duhanit
13 Производство на текстил	37 497	37 309	38 353	109.8	96.5	110.5	109.8	13 Prodhimi i tekstilit
14 Производство на облека	32 956	31 322	32 847	123.0	100.1	120.7	119.5	14 Prodhimi i veshjeve
15 Производство на кожа и слични производи од кожа	32 266	29 538	30 786	125.9	111.6	122.8	120.2	15 Prodhimi i lëkurës dhe produkteve prej lëkure

Продолжува на страница 3 / Vazhdon në faqen 3



T-02: Просечна исплатена месечна бруто-плата по сектори и оддели на дејности, јули 2022 година

T-02: Paga mesatare mujore bruto sipas sektoreve dhe ndarjeve të veprimtarive, korrik 2022

	денари							денарë
	VII 2022	I-VII 2022	V-VII 2022	Индекси/Indekset				
				VII 2022 Ø 2021	VII 2022 VI 2022	VII 2022 VII 2021	I-VII 2022 I-VII 2021	
16 Преработка на дрво и производи од дрво и плута, освен мебел, производство на предмети од слама и плетарски материјал	36 239	33 806	35 825	115.5	101.4	111.9	108.7	16 Prodhipi i drurit dhe produkteve të drurit dhe tapës, përveç mobiljeve, prodhimin e artikujve prej kashte dhe materiale për thurje
17 Производство на хартија и производи од хартија	42 843	39 685	41 141	116.0	105.1	105.2	107.0	17 Prodhipi i letrës dhe produkteve prej letre
18 Печатење и репродукција на снимени медиуми (записи)	44 969	42 991	44 303	110.5	101.9	112.1	109.8	18 Shtypshkrimi dhe riprodhipi i mediave të regjistruara
19 Производство на кокс и рафинирани нафтени производи	34 107	37 767	36 215	108.6	100.7	107.2	122.8	19 Prodhipi i koksit dhe produkteve të rafinuara të naftës
20 Производство на хемикалии и хемиски производи	60 284	58 285	58 739	111.2	106.3	110.7	107.8	20 Prodhipi i kimikateve dhe produkteve kimike
21 Производство на основни фармацевтски производи и фармацевтски препарати	76 540	75 220	75 911	106.6	102.1	107.9	106.8	21 Prodhipi i produkteve bazë farmaceutike dhe preparateve farmaceutike
22 Производство на производи од гума и производи од пластични маси	42 314	40 581	42 411	115.4	99.6	115.0	113.2	22 Prodhipi i produkteve të gomës dhe plastikës
23 Производство на други неметални минерални производи	50 132	50 183	50 770	109.3	98.2	112.3	109.1	23 Prodhipi i produkteve të tjera minerale jometalike
24 Производство на метали	52 911	54 684	55 301	106.3	93.4	108.9	111.5	24 Prodhipi i metaleve
25 Производство на фабрикувани метални производи, освен машини и опрема	43 080	43 104	43 932	114.3	97.1	114.5	116.1	25 Prodhipi i produkteve metalikë të fabrikuar, përveç makinerive dhe pajisjeve
26 Производство на компјутерски, електронски и оптички производи	42 397	42 145	42 749	110.5	97.6	114.4	111.2	26 Prodhipi i produkteve kompjuterike, elektronike dhe optike
27 Производство на електрична опрема	44 748	43 909	45 020	111.6	98.5	111.9	110.1	27 Prodhipi i paisjeve elektrike
28 Производство на машини и уреди, неспоменати на друго место	88 113	55 174	62 500	178.1	171.7	114.8	106.6	28 Prodhipi i makinerive dhe paisjeve p.k.t
29 Производство на моторни возила, приколки и полуприколки	40 457	40 033	40 564	114.0	98.3	117.5	111.8	29 Prodhipi i mjeteve motorike të transportit, rimorkiove dhe gjysëm rimorkiove
30 Производство на останата опрема за транспорт	50 259	50 253	49 396	104.8	102.4	111.3	98.6	30 Prodhipi i mjeteve të tjera të transportit
31 Производство на мебел	33 871	32 670	33 653	111.2	100.1	109.0	108.9	31 Prodhipi i mobiljeve
32 Останата производствена индустрија	41 491	40 977	42 464	108.9	98.3	109.2	110.0	32 Prodhipi tjetër p.k.t.
33 Поправка и инсталирање на машини и опрема	53 066	52 599	53 425	103.7	98.4	103.8	104.1	33 Riparimi dhe instalimi i makinerive dhe pajisjeve

Продолжува на страница 4 / Vazhdon në faqen 4



T-02: Просечна исплатена месечна бруто-плата по сектори и оддели на дејности, јули 2022 година

T-02: Paga mesatare mujore bruto sipas sektoreve dhe ndarjeve të veprimtarive, korrik 2022

		денари						denarë		
		VII 2022	I-VII 2022	V-VII 2022	Индекси/Indekset					
					VII 2022 Ø 2021	VII 2022 VI 2022	VII 2022 VII 2021	I-VII 2022 I-VII 2021		
Г	СНАБДУВАЊЕ СО ЕЛЕКТРИЧНА ЕНЕРГИЈА, ГАС, ПАРЕА И КЛИМАТИЗАЦИЈА	62 430	63 895	64 112	100.3	99.3	102.6	102.6	D	FURNIZIMI ME ENERGIJ E ELEKTRIKE, GAZ, AVULL DHE AJËR TE KONDICIONUAR
	35 Снабдување со електрична енергија, гас, пареа и климатизација	62 430	63 895	64 112	100.3	99.3	102.6	102.6		35 Furnizimi me energji elektrike, gaz, avull dhe ajër të kondicionuar
Д	СНАБДУВАЊЕ СО ВОДА; ОТСТРАНУВАЊЕ НА ОТПАДНИ ВОДИ, УПРАВУВАЊЕ СО ОТПАД И ДЕЈНОСТИ ЗА САНАЦИЈА НА ОКОЛИНАТА	37 194	36 347	37 343	108.6	99.9	109.6	106.6	E	FURNIZIMI ME UJË; KANALIZIMI, VEPRIMTARITË E MENAXHIMIT DHE TË TRAJTIMIT TË MBETURINAVE
	36 Собирање, обработка и снабдување со вода	36 973	36 350	37 162	106.1	99.7	107.7	104.3		36 Grumbullimi, trajtimi dhe furnizimi me ujë
	37 Отстранување на отпадни води	37 095	36 967	37 265	106.1	99.3	104.3	107.6		37 Ujrat e zeza
	38 Дејности за собирање, обработка и отстранување на отпад; обновување на материјали	37 421	36 064	37 362	112.8	101.5	113.3	109.9		38 Veprimtaritë e grumbullimit, trajtimit dhe asgjësimit të mbeturinave; rikuperimi i materialeve
	39 Дејности за санација и останати услуги за управување со отпад	40 075	46 162	46 783	84.1	68.2	80.8	95.4		39 Veprimtaritë e riparimit dhe shërbimet e tjera të menaxhimit të mbeturinave
Ѓ	ГРАДЕЖНИШТВО	46 077	43 854	45 772	114.5	100.8	112.9	111.8	F	NDËRTIMTARIA
	41 Изградба на згради	48 896	46 163	48 609	121.9	100.9	119.7	118.1		41 Ndërtimi i ndërtesave
	42 Нискоградба	44 427	42 293	44 311	109.8	100.2	108.5	107.1		42 Punime inxhinjerike
	43 Специјализирани градежни дејности	43 616	42 411	43 382	108.7	100.5	107.5	108.2		43 Punime të specializuara ndërtimi
Е	ТРГОВИЈА НА ГОЛЕМО И ТРГОВИЈА НА МАЛО; ПОПРАВКА НА МОТОРНИ ВОЗИЛА И МОТОЦИКЛИ	45 104	44 328	45 512	113.4	96.2	115.6	113.4	G	TREGTIA ME SHUMICË DHE ME PAKICË; RIPARIMI I AUTOMJETEVE DHE MOTORÇIKLETAVE
	45 Трговија на големо и на мало со моторни возила и мотоцикли и поправка на моторни возила и мотоцикли	48 646	48 722	47 840	109.0	102.3	111.8	109.3		45 Tregtia me shumicë dhe pakicë dhe riparimi i automjeteve dhe motorçikletave
	46 Трговија на големо, освен трговија со моторни возила и мотоцикли	53 578	52 441	53 788	111.0	96.8	110.9	111.2		46 Tregtia me shumicë, përveç automjeteve dhe motorçikletave
	47 Трговија на мало, освен трговија со моторни возила и мотоцикли	38 939	38 294	39 536	114.6	95.2	118.5	114.6		47 Tregtia me pakicë, përveç tregtisë së automjeteve dhe motorçikletave
Ж	ТРАНСПОРТ И СКЛАДИРАЊЕ	45 736	43 655	45 526	113.7	100.2	112.9	111.4	H	TRANSPORTI DHE MAGAZINIMI
	49 Копнен транспорт и цевководен транспорт	38 215	36 783	38 166	113.0	100.8	110.3	110.1		49 Transporti tokësor dhe me tubacione

Продолжува на страница 5 / Vazhdon në faqen 5



T-02: Просечна исплатена месечна бруто-плата по сектори и оддели на дејности, јули 2022 година

T-02: Paga mesatare mujore bruto sipas sektoreve dhe ndarjeve të veprimtarive, korrik 2022

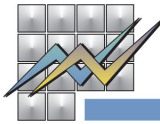
	денари							денарë
	VII 2022	I-VII 2022	V-VII 2022	Индекси/Indekset				
				VII 2022 Ø 2021	VII 2022 VI 2022	VII 2022 VII 2021	I-VII 2022 I-VII 2021	
51 Воздухопловен транспорт	80 535	76 796	77 722	101.9	105.2	120.6	112.7	51 Transporti ajror
52 Складирање и помошни дејности во превозот	69 935	66 471	68 774	118.6	99.4	124.6	119.0	52 Magazinimi dhe veprimtaritë mbështetëse për transport
53 Поштенски и курирски дејности	38 852	36 639	37 741	110.7	101.1	111.4	104.4	53 Veprimtaritë të postës dhe korrierës
3 ОБЈЕКТИ ЗА СМЕСТУВАЊЕ И СЕРВИСНИ ДЕЈНОСТИ СО ХРАНА	35 464	34 212	35 913	119.6	96.8	118.3	119.1	I AKMODIMI DHE SHËRBIMI USHQIMOR
55 Објекти за сместување	38 395	37 571	39 819	118.3	90.7	117.5	120.5	55 Akomodimi
56 Дејности за подготовка на оброци и служење на храна	33 727	32 310	33 622	121.4	101.4	119.9	119.4	56 Shërbime ushqimi dhe pije
S ИНФОРМАЦИИ И КОМУНИКАЦИИ	94 895	91 240	92 701	113.8	103.2	113.5	111.1	J INFORMIMI DHE KOMUNIKIMI
58 Издавачка дејност	45 693	44 433	45 230	109.8	101.8	112.0	107.4	58 Veprimtaritë botuese
59 Филмска дејност, продукција на видео и телевизиска програма и дејности на снимање на звучни записи и музичко издаваштво	54 089	52 441	54 996	125.6	94.0	124.5	123.9	59 Veprimtaritë të filmave, videove dhe programeve televizive, incizim i zërit dhe veprimtaritë e publikimit të muzikës
60 Емитивање програма	49 187	48 300	48 988	107.9	100.9	109.8	106.3	60 Veprimtaritë programore dhe të transmetimit (Transmetimi i programit)
61 Телекомуникации	76 304	70 249	71 159	116.7	110.7	110.5	106.3	61 Telekomunikacioni
62 Компјутерско програмирање, консултантски и сродни дејности	123 941	122 507	123 262	111.3	100.6	112.1	112.2	62 Programimi kompjuterik, konsultimi dhe veprimtaritë e tjera rreth tij
63 Информативни услужни дејности	58 015	55 947	57 234	108.1	102.0	108.7	104.3	63 Veprimtaritë e shërbimit të informacionit
И ФИНАНСИСКИ ДЕЈНОСТИ И ДЕЈНОСТИ НА ОСИГУРУВАЊЕ	73 432	70 867	71 351	108.0	101.6	112.0	103.7	K VEPRIMTARITË FINANCIARE DHE TË SIGURIMIT
64 Финансиско-услужни дејности, освен осигурување и пензиски фондови	76 814	74 114	74 198	108.1	101.9	112.9	103.6	64 Veprimtaritë e shërbimeve financiare, përveç sigurimeve dhe fondeve pensionale
65 Осигурување, реосигурување и пензиски фондови, освен задолжително социјално осигурување	68 305	65 306	67 267	109.9	101.0	111.7	105.4	65 Sigurimi, risigurimi dhe financimi i fondeve të pensioneve, përjashtuar sigurimin shoqëror të detyrueshëm
66 Помошни дејности кај финансиските услуги и дејностите во осигурувањето	57 337	56 828	57 291	105.4	100.4	107.4	105.4	66 Veprimtaritë ndihmëse për shërbimet financiare dhe të sigurimit

Продолжува на страница 6 / Vazhdon në faqen 6

Издавач: Државен завод за статистика
Скопје, „Даме Груев“ 4, Факс: 02 3111 336
Подготвила: Севдије Рамуко
Botues: Enti shtetëror i statistikës
Shkup, Dame Gruev 4, Faks: +389 2 3111 336
Përgatiti: Sevdië Ramuko

Кориснички барања
Телефон: 02 3295 741
Ел.пошта: info@stat.gov.mk
Кërkesat e përdoruesve
Telefon: +389 2 3295 741
Posta elektronike: info@stat.gov.mk

Прашања и информации
Телефон: 02 3295 666
Ел.пошта: press@stat.gov.mk
Pyetje dhe informata
Telefon: +389 2 3295 666
Posta elektronike: press@stat.gov.mk



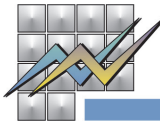
T-02: Просечна исплатена месечна бруто-плата по сектори и оддели на дејности, јули 2022 година

T-02: Paga mesatare mujore bruto sipas sektoreve dhe ndarjeve të veprimtarive, korrik 2022

денари denarë

	VII 2022	I-VII 2022	V-VII 2022	Индекси/Indekset				
				VII 2022	VII 2022	VII 2022	I-VII 2022	
				Ø 2021	VI 2022	VII 2021	I-VII 2021	
J ДЕЈНОСТИ ВО ВРСКА СО НЕДВИЖЕН ИМОТ	46 741	45 731	46 823	110.3	99.0	110.7	108.6	L ВЕПРИМАРИТË Е
68 Дејности во врска со недвижен имот	46 741	45 731	46 823	110.3	99.0	110.7	108.6	PATUNDSHMËRISË
								68 Veprimtaritë e patundshmërisë
K СТРУЧНИ, НАУЧНИ И ТЕХНИЧКИ ДЕЈНОСТИ	59 970	56 897	58 139	116.9	103.9	117.8	113.5	M ВЕПРИМАРИТË ПРОФЕСIONALE,
69 Правни и сметководствени дејности	67 897	59 404	61 444	123.9	115.7	126.6	111.7	SHKENCORE DHE TEKNIKE
70 Управувачки дејности; советување во врска со управувањето	71 197	67 979	69 952	117.8	104.0	117.9	115.6	69 Veprimtaritë juridike dhe të kontabilitetit
71 Архитектонски дејности и инженерство; техничко испитување и анализа	48 565	47 603	48 789	111.0	97.4	110.9	111.0	70 Veprimtaritë e menaxhimit; këshilla në lidhje me menaxhimin
72 Научно истражување и развој	59 498	58 293	58 770	108.7	101.6	111.4	107.5	71 Veprimtaritë e arkitekturës dhe inxhinierisë; analizat dhe testimi teknik
73 Маркетинг (реклама и пропаганда) и истражување на пазарот	67 814	64 758	65 987	118.1	104.3	121.7	115.6	72 Hulumtim dhe zhvillim shkencor
74 Останати стручни, научни и технички дејности	80 785	79 297	77 078	116.2	106.7	114.4	115.8	73 Marketingu (publiciteti) dhe hulumtimi i tregut
75 Ветеринарни дејности	36 471	35 427	36 125	108.4	100.9	108.1	105.8	74 Veprimtaritë të tjera profesionale, shkencore dhe teknike
Л АДМИНИСТРАТИВНИ И ПОМОШНИ УСЛУЖНИ ДЕЈНОСТИ	36 502	35 605	36 368	114.2	100.5	114.4	112.9	N SHËRBBIME ADMINISTRATIVE DHE MBËSHTETËSE
77 Дејности на изнајмување и давање под закуп (лизинг)	55 311	48 952	58 627	118.8	80.6	122.6	102.7	75 Veprimtaritë e veterinarisë
78 Дејности на вработување	35 384	34 951	35 615	111.3	99.0	111.6	110.7	77 Veprimtaritë të marrjes e dhënies me qera (lizing)
79 Туристички агенции, организатори на патувања (туроператори) и останати резервациски услуги како и дејностите поврзани со нив	40 842	36 295	38 479	135.7	111.0	120.1	130.3	78 Veprimtaritë e punësimit
80 Заштитни и истражни дејности	26 981	25 853	26 664	114.3	102.6	116.4	110.3	79 Agjensionet turistike, organizatorët turistikë (turoperatorë) dhe shërbimet e rezervimeve të tjera dhe veprimtaritë lidhur me to
81 Услуги поврзани со одржување на згради и дејности на уредување и одржување на животната средина и природата	29 888	28 784	29 653	112.6	101.9	112.8	108.7	80 Veprimtaritë e sigurisë dhe të hetimit
								81 Shërbime lidhur me mirëmbajtjen e ndërtesave dhe veprimtari për rregullimin dhe mirëmbajtjen e mjedisit jetësor dhe natyrën

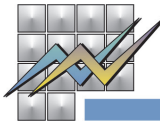
Продолжува на страница 7 / Vazhdon në faqen 7



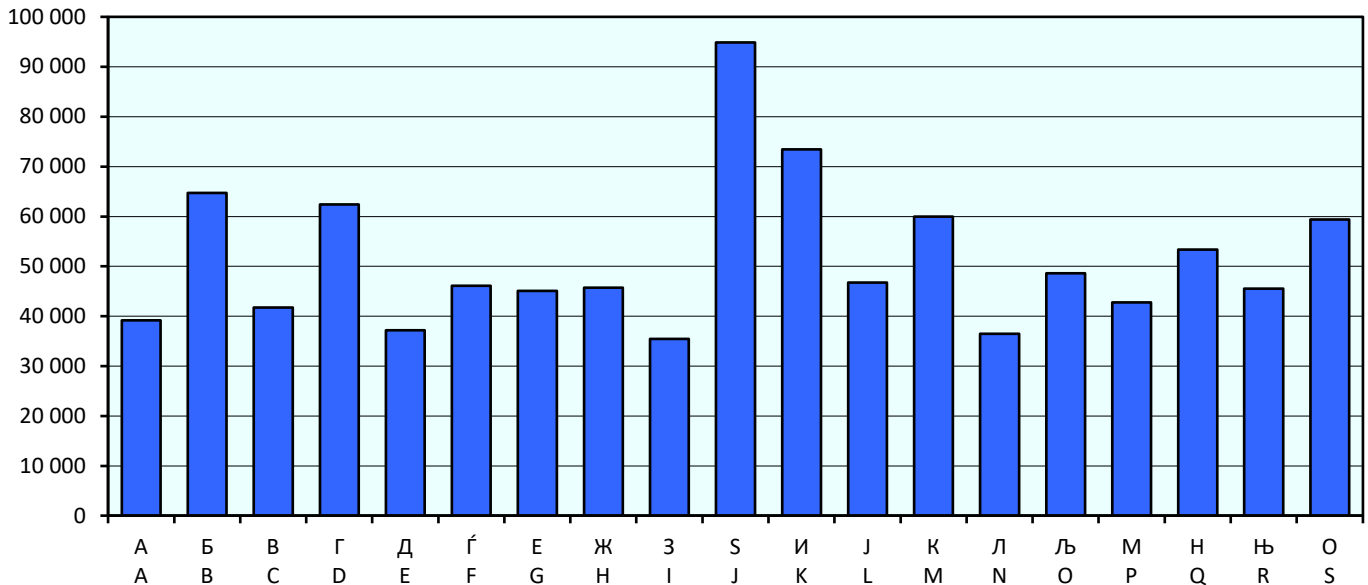
T-02: Просечна исплатена месечна бруто-плата по сектори и оддели на дејности, јули 2022 година

T-02: Paga mesatare mujore bruto sipas sektoreve dhe ndarjeve të veprimtarive, korrik 2022

	денари							денарë
	VII 2022	I-VII 2022	V-VII 2022	Индекси/Indekset				
				VII 2022 Ø 2021	VII 2022 VI 2022	VII 2022 VII 2021	I-VII 2022 I-VII 2021	
82 Канцелариско-административни и помошни дејности и деловно-помошни дејности	50 541	51 027	50 640	106.4	99.6	107.4	110.3	82 Administrim zyresh, mbështetje administrative dhe veprimtaritë të tjera mbështetëse të bizneseve
Љ ЈАВНА УПРАВА И ОДБРАНА; ЗАДОЛЖИТЕЛНО СОЦИЈАЛНО ОСИГУРУВАЊЕ	48 602	48 074	49 008	104.9	98.1	107.0	104.1	O ADMINISTRIM PUBLIK DHE MBROJTJA; SIGURIMI SOCIAL I DETYRUESHËM
84 Јавна управа и одбрана; задолжително социјално осигурување	48 602	48 074	49 008	104.9	98.1	107.0	104.1	84 Administrimi publik dhe mbrojtja; sigurimi social i detyrueshëm
М ОБРАЗОВАНИЕ	42 801	42 460	42 649	103.1	100.5	103.1	102.7	P ARSIMI
85 Образование	42 801	42 460	42 649	103.1	100.5	103.1	102.7	85 Arsimi
Н ДЕЈНОСТИ НА ЗДРАВСТВЕНА И СОЦИЈАЛНА ЗАШТИТА	53 334	53 099	52 394	106.4	100.5	108.3	106.0	Q VEPRIMTARITË E MBROJTJES (KUJDESIT) SHËNDETËSORE DHE SOCIALE
86 Дејности за здравствена заштита	59 045	58 883	59 262	107.2	100.7	109.1	107.3	86 Veprimtaritë të mbrojtjes shëndetësore
87 Дејности на социјалната заштита со сместување	39 738	39 325	40 031	106.6	100.1	110.3	105.4	87 Veprimtaritë e mbrojtjes (kujdesit) sociale me akomodim
88 Дејности на социјалната заштита без сместување	34 297	33 672	33 518	104.0	100.0	104.1	102.0	88 Veprimtaritë e mbrojtjes (kujdesit) sociale pa akomodim
Њ УМЕТНОСТ, ЗАБАВА И РЕКРЕАЦИЈА	45 546	44 484	45 684	116.5	100.4	117.2	115.7	R ARTE, ARGËTIM DHE REKREACION
90 Креативни, уметнички и забавни дејности	57 339	54 415	57 099	120.1	100.4	118.8	114.3	90 Veprimtaritë krijuese, artistike dhe argëtuese
91 Библиотеки, архиви, музеи и останати културни дејности	50 870	49 409	51 357	114.7	98.7	115.4	112.0	91 Bibliotekat, arkivat, muzeumet dhe veprimtaritë e tjera kulturore kulturore
92 Дејности на коцкање и обложување	42 007	41 360	42 050	118.6	101.3	119.2	119.5	92 Veprimtaritë e lojërave të fatit dhe basteve
93 Спортски, забавни и рекреативни дејности	38 463	37 912	38 515	102.2	101.8	107.9	103.0	93 Veprimtaritë sportive, argëtuese dhe veprimtaritë e rekreacionit
О ДРУГИ УСЛУЖНИ ДЕЈНОСТИ	59 366	57 674	58 305	113.6	104.0	113.5	111.6	S VEPRIMTARITË TË TJERA SHËRBIMI
94 Дејности на организации врз база на зачленување	66 978	66 167	66 878	111.9	101.2	111.3	112.0	94 Veprimtaritë të shoqatave e organizatave
95 Поправка на компјутери и предмети за лична употреба и за домаќинства	44 151	39 915	41 614	117.3	112.5	128.6	105.5	95 Riparimi i kompjuterëve dhe artikujve të tjerë personal dhe shtëpiakë
96 Други лични услужни дејности	53 809	52 513	52 591	108.4	104.8	106.8	107.3	96 Veprimtaritë të tjera shërbimi



G-01: Просечна исплатена месечна бруто-плата по вработен, јули 2022 година
G-01: Paga mesatare mujore bruto për të punësuar, korrik 2022

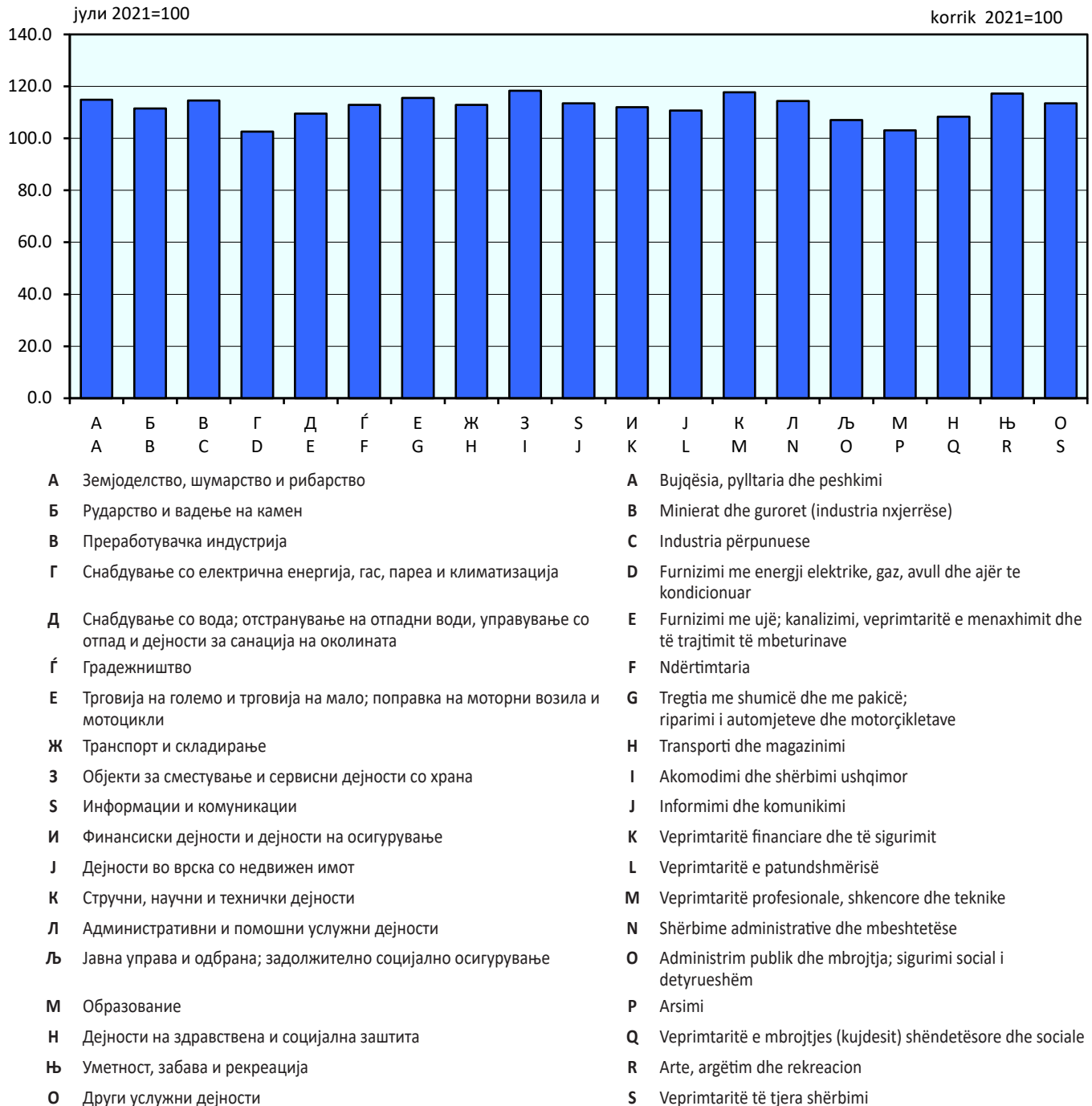


- A Земјоделство, шумарство и рибарство
- Б Рударство и вадење на камен
- В Преработувачка индустрија
- Г Снабдување со електрична енергија, гас, пареа и климатизација
- Д Снабдување со вода; отстранување на отпадни води, управување со отпад и дејности за санација на околината
- Ѓ Градежништво
- Е Трговија на големо и трговија на мало; поправка на моторни возила и мотоцикли
- Ж Транспорт и складирање
- З Објекти за сместување и сервисни дејности со храна
- С Информации и комуникации
- И Финансиски дејности и дејности на осигурување
- Ј Дејности во врска со недвижен имот
- К Стручни, научни и технички дејности
- Л Административни и помошни услужни дејности
- Љ Јавна управа и одбрана; задолжително социјално осигурување
- М Образование
- Н Дејности на здравствена и социјална заштита
- Њ Уметност, забава и рекреација
- О Други услужни дејности

- A Bujqësia, pylltaria dhe peshkimi
- В Minierat dhe guroret (industria nxjerrëse)
- С Industria përpunuese
- Д Furnizimi me energji elektrike, gaz, avull dhe ajër të kondicionuar
- Е Furnizimi me ujë; kanalizimi, veprimtaritë e menaxhimit dhe të trajtimit të mbeturinave
- Ѓ Ndërtimtaria
- Е Tregtia me shumicë dhe me pakicë; riparimi i automjeteve dhe motorçikletave
- Н Transporti dhe magazinimi
- И Akomodimi dhe shërbimi ushqimor
- Ј Informimi dhe komunikimi
- К Veprimtaritë financiare dhe të sigurimit
- Л Veprimtaritë e patundshmërisë
- М Veprimtaritë profesionale, shkencore dhe teknike
- Н Shërbime administrative dhe mbeshtetëse
- О Administrim publik dhe mbrojtja; sigurimi social i detyrueshëm
- Р Arsimi
- Q Veprimtaritë e mbrojtjes (kujdesit) shëndetësore dhe sociale
- Р Arte, argëtim dhe rekreacion
- С Veprimtaritë të tjera shërbimi



G-02: Индекси на просечната исплатена месечна бруто-плата по вработен јули 2022 година
G-02: Indeksi i pagës mesatare mujore bruto për të punësuar, korrik 2022



Подетални информации може да најдете на веб-страницата на Државниот завод за статистика.
Informata më të hollësishme mund të gjeni në web-faqen e Enti shtetëror i statistikës.

Издавач: Државен завод за статистика
Скопје, „Даме Груев“ 4, Факс: 02 3111 336
Подготвила: Севдие Рамуко
Botues: Enti shtetëror i statistikës
Shkup, Dame Gruev 4, Faks: +389 2 3111 336
Përgatiti: Sevdië Ramuko

Кориснички барања
Телефон: 02 3295 741
Ел.пошта: info@stat.gov.mk
Kërkesat e përdoruesve
Telefon: +389 2 3295 741
Posta elektronike: info@stat.gov.mk

Прашања и информации
Телефон: 02 3295 666
Ел.пошта: press@stat.gov.mk
Pyetje dhe informata
Telefon: +389 2 3295 666
Posta elektronike: press@stat.gov.mk