



ПЛАТИ - WAGES

СООПШТЕНИЕ - NEWS RELEASE

Просечна месечна исплатена нето-плата по вработен, јуни 2022 година

Според податоците на Државниот завод за статистика, индексот на просечната месечна исплатена нето-плата по вработен во јуни 2022 година, во однос на јуни 2021 година, изнесува 110.9.

Ваквото зголемување се должи, пред сè, на зголемувањето на просечната месечна исплатена нето-плата по вработен во секторите: Објекти за сместување и сервисни дејности со храна (23.1 %), Уметност, забава и рекреација (17.5 %) и Трговија на големо и трговија на мало; поправка на моторни возила и мотоцикли (16.0 %).

Зголемување на просечната месечна исплатена нето-плата по вработен, во однос на претходниот месец, е забележано во секторите: Финансиски дејности и дејности на осигурување (6.0 %), Трговија на големо и трговија на мало; поправка на моторни возила и мотоцикли (5.7 %) и Рударство и вадење на камен (4.3 %).

Просечната месечна исплатена нето-плата по вработен, во јуни 2022 година, изнесува 31 869 денари.

Average monthly net wage paid per employee, June 2022

According to the data of the State Statistical Office, the index of the average monthly net wage paid per employee in June 2022, compared to June 2021, was 110.9.

This increase is caused by the increase of the average monthly net wage paid per employee in the sectors: Accommodation and food service activities (23.1%), Arts, entertainment and recreation (17.5%) and Wholesale and retail trade; repair of motor vehicles and motorcycles (16.0%).

An increase in the average monthly net wage paid per employee compared to the previous month was recorded in the sectors: Financial and insurance activities (6.0%), Wholesale and retail trade; repair of motor vehicles and motorcycles (5.7%) and Mining and quarrying (4.3%).

The average monthly net wage paid per employee in June 2022 was 31 869 denars.



T-01: Просечна исплатена месечна нето-плата по вработен, јуни 2022 година
T-01: Average monthly net wage paid per employee, June 2022

	VI 2022	I- VI 2022	IV- VI 2022	Индекси/Indices				
				VI 2022	VI 2022	VI 2022	I-VI 2022	
				∅ 2021	V 2022	VI 2021	I-VI 2021	
Просечна исплатена месечна нето-плата, во денари	31 869	30 949	31 600	111.0	101.5	110.9	109.0	Average monthly net wage, in denars
Реална нето-плата	-	-	-	97.0	98.7	96.9	99.1	Real net wage

T-02: Просечна исплатена месечна нето-плата по сектори и оддели на дејности, јуни 2022 година
T-02: Average monthly net wage paid by sectors and divisions of activities, June 2022

	VI 2022	I- VI 2022	IV- VI 2022	Индекси/Indices				
				VI 2022	VI 2022	VI 2022	I-VI 2022	
				∅ 2021	V 2022	VI 2021	I-VI 2021	
A ЗЕМЈОДЕЛСТВО, ШУМАРСТВО И РИБАРСТВО	25 902	24 884	25 391	113.4	101.0	112.0	110.9	A AGRICULTURE, FORESTRY AND FISHING
01 Растително и животинско производство, лов и услужни дејности поврзани со нив	26 320	25 400	26 026	115.0	100.6	114.3	113.2	01 Crop and animal production, hunting and related service activities
02 Шумарство и искористување на шуми	24 982	23 473	23 766	109.7	102.4	106.5	104.3	02 Forestry and logging
03 Рибарство и аквакултура	22 461	22 341	22 773	106.6	96.6	107.5	106.0	03 Fishing and aquaculture
Б РУДАРСТВО И ВАДЕЊЕ НА КАМЕН	44 732	41 984	43 028	115.2	104.3	113.8	110.8	B MINING AND QUARRYING
05 Вадење на јаглен и лигнит	24 748	24 464	23 716	114.6	107.4	112.9	116.5	05 Mining of coal and lignite
07 Вадење на руди на метал	46 549	42 930	43 970	117.8	106.1	112.7	109.7	07 Mining of metal ores
08 Вадење на други руди и камен	43 865	42 973	44 201	109.5	98.8	114.9	112.8	08 Other mining and quarrying
09 Помошни услужни дејности во рударството	36 446	32 719	34 116	118.1	108.7	116.8	111.3	09 Mining support service activities
В ПЕРЕРАБОТУВАЧКА ИНДУСТРИЈА	27 670	26 832	27 581	114.1	100.6	114.7	111.9	C MANUFACTURING
10 Производство на прехранбени производи	25 116	24 497	25 179	110.0	99.3	113.0	108.1	10 Manufacture of food products
11 Производство на пијалаци	38 691	37 981	41 106	113.4	103.4	117.1	112.3	11 Manufacture of beverages
12 Производство на тутунски производи	27 801	26 106	27 566	101.4	100.0	104.1	100.6	12 Manufacture of tobacco products
13 Производство на текстил	26 035	25 013	25 806	113.4	100.4	112.7	109.4	13 Manufacture of textiles
14 Производство на облека	22 202	20 990	21 914	122.2	100.7	121.1	118.9	14 Manufacture of wearing apparel
15 Производство на кожа и слични производи од кожа	19 529	19 694	20 443	112.3	91.8	122.4	119.2	15 Manufacture of leather and related products
16 Преработка на дрво и производи од дрво и плута, освен мебел, производство на предмети од слама и плетарски материјал	24 003	22 499	23 616	113.5	100.6	110.2	108.0	16 Manufacture of wood and products of wood and cork, except furniture; manufacture of articles of straw and plaiting materials
17 Производство на хартија и производи од хартија	27 283	26 245	26 861	110.0	102.3	111.9	107.2	17 Manufacture of paper and paper products

Продолжува на страница 3 / Continuing on page 3



T-02: Просечна исплатена месечна нето-плата по сектори и оддели на дејности, јуни 2022 година
T-02: Average monthly net wage paid by sectors and divisions of activities, June 2022

	денари			Индекси/Indices				denars
	VI 2022	I- VI 2022	IV- VI 2022	VI 2022	VI 2022	VI 2022	I-VI 2022	
				Ø 2021	V 2022	VI 2021	I-VI 2021	
18 Печатење и репродукција на снимени медиуми (записи)	29 464	28 525	29 183	108.3	100.6	111.8	109.3	18 Printing and reproduction of recorded media
19 Производство на кокс и рафинирани нафтени производи	22 815	25 671	25 410	107.8	85.4	109.5	124.4	19 Manufacture of coke and refined petroleum products
20 Производство на хемикалии и хемиски производи	37 476	38 504	39 543	104.2	95.8	110.1	107.1	20 Manufacture of chemicals and chemical products
21 Производство на основни фармацевтски производи и фармацевтски препарати	49 697	49 727	50 193	104.4	98.4	107.1	106.6	21 Manufacture of basic pharmaceutical products and pharmaceutical preparations
22 Производство на производи од гума и производи од пластични маси	28 405	26 983	28 172	115.5	100.2	114.7	112.7	22 Manufacture of rubber and plastic products
23 Производство на други неметални минерални производи	33 944	33 436	35 871	111.0	100.0	112.6	108.5	23 Manufacture of other non-metallic mineral products
24 Производство на метали	37 598	36 668	36 985	113.3	100.6	114.8	111.9	24 Manufacture of basic metals
25 Производство на фабрикувани метални производи, освен машини и опрема	30 045	29 306	29 960	118.9	99.6	119.9	118.1	25 Manufacture of fabricated metal products, except machinery and equipment
26 Производство на компјутерски, електронски и оптички производи	29 160	28 166	28 358	113.4	103.0	113.8	110.5	26 Manufacture of computer, electronic and optical products
27 Производство на електрична опрема	30 512	29 378	30 864	113.3	101.6	111.2	109.5	27 Manufacture of electrical equipment
28 Производство на машини и уреди, неспоменати на друго место	34 208	33 431	33 483	103.9	102.5	110.6	105.8	28 Manufacture of machinery and equipment n.e.c.
29 Производство на моторни возила, приколки и полуприколки	27 537	26 785	27 058	115.6	102.6	114.7	110.6	29 Manufacture of motor vehicles, trailers and semi-trailers
30 Производство на останата опрема за транспорт	32 675	33 482	34 836	100.4	100.3	68.6	93.6	30 Manufacture of other transport equipment
31 Производство на мебел	22 787	21 902	22 492	110.8	101.7	110.1	108.7	31 Manufacture of furniture
32 Останата производствена индустрија	28 679	27 788	29 156	110.2	96.6	110.1	109.4	32 Other manufacturing
33 Поправка и инсталирање на машини и опрема	35 803	34 899	35 361	105.3	101.2	106.4	104.2	33 Repair and installation of machinery and equipment
Г СНАБДУВАЊЕ СО ЕЛЕКТРИЧНА ЕНЕРГИЈА, ГАС, ПАРЕА И КЛИМАТИЗАЦИЈА	41 629	42 476	42 901	101.1	93.5	101.9	102.6	D ELECTRICITY, GAS, STEAM AND AIR CONDITIONING SUPPLY
35 Снабдување со електрична енергија, гас, пареа и климатизација	41 629	42 476	42 901	101.1	93.5	101.9	102.6	35 Electricity, gas, steam and air conditioning supply
Д СНАБДУВАЊЕ СО ВОДА; ОТСТРАНУВАЊЕ НА ОТПАДНИ ВОДИ, УПРАВУВАЊЕ СО ОТПАД И ДЕЈНОСТИ ЗА САНАЦИЈА НА ОКОЛИНАТА	24 992	24 328	25 075	108.5	99.0	108.4	106.0	E WATER SUPPLY; SEWERAGE, WASTE MANAGEMENT AND REMEDIATION ACTIVITIES
36 Собирање, обработка и снабдување со вода	24 892	24 358	24 979	106.3	99.0	105.8	103.7	36 Water collection, treatment and supply
37 Отстранување на отпадни води	25 065	24 802	25 176	106.8	100.0	105.2	108.1	37 Sewerage

Продолжува на страница 4 / Continuing on page 4



T-02: Просечна исплатена месечна нето-плата по сектори и оддели на дејности, јуни 2022 година
T-02: Average monthly net wage paid by sectors and divisions of activities, June 2022

денари		VI 2022	I- VI 2022	IV- VI 2022	Индекси/Indices					denars	
					VI 2022 Ø 2021	VI 2022 V 2022	VI 2022 VI 2021	I-VI 2022 I-VI 2021			
38	Дејности за собирање, обработка и отстранување на отпад; обновување на материјали	24 761	24 081	25 014	110.9	97.7	111.1	109.1	38	Waste collection, treatment and disposal activities; materials recovery	
39	Дејности за санација и останати услуги за управување со отпад	39 288	31 791	33 324	123.9	134.1	146.6	99.1	39	Remediation activities and other waste management services	
Г	ГРАДЕЖНИШТВО	30 580	29 137	30 494	113.1	100.4	114.5	111.3	F	CONSTRUCTION	
41	Изградба на згради	32 390	30 587	32 302	120.1	100.0	121.1	117.3	41	Construction of buildings	
42	Нискоградба	29 627	28 080	29 256	109.4	100.3	111.4	107.0	42	Civil engineering	
43	Специјализирани градежни дејности	29 089	28 344	29 366	107.4	100.5	108.7	107.9	43	Specialised construction activities	
E	ТРГОВИЈА НА ГОЛЕМО И ТРГОВИЈА НА МАЛО; ПОПРАВКА НА МОТОРНИ ВОЗИЛА И МОТОЦИКЛИ	31 703	29 843	30 780	118.0	105.7	116.0	113.0	G	WHOLESALE AND RETAIL TRADE; REPAIR OF MOTOR VEHICLES AND MOTORCYCLES	
45	Трговија на големо и на мало со моторни возила и мотоцикли и поправка на моторни возила и мотоцикли	31 685	32 878	34 875	106.0	100.5	109.9	109.2	45	Wholesale and retail trade and repair of motor vehicles and motorcycles	
46	Трговија на големо, освен трговија со моторни возила и мотоцикли	37 510	35 324	36 135	114.7	106.2	113.6	111.1	46	Wholesale trade, except of motor vehicles and motorcycles	
47	Трговија на мало, освен трговија со моторни возила и мотоцикли	27 661	25 756	26 655	120.8	106.0	116.8	114.0	47	Retail trade, except of motor vehicles and motorcycles	
Ж	ТРАНСПОРТ И СКЛАДИРАЊЕ	30 518	28 996	30 087	113.2	100.8	113.0	111.0	H	TRANSPORTATION AND STORAGE	
49	Копнен транспорт и цевководен транспорт	25 450	24 583	25 244	111.7	98.8	115.2	109.9	49	Land transport and transport via pipelines	
51	Воздухопловен транспорт	50 513	50 224	50 182	96.0	100.3	78.0	110.6	51	Air transport	
52	Складирање и помошни дејности во превозот	46 731	43 730	46 085	119.1	105.6	107.9	117.8	52	Warehousing and support activities for transportation	
53	Поштенски и курирски дејности	25 777	24 410	25 126	109.3	106.7	109.6	103.3	53	Postal and courier activities	
З	ОБЈЕКТИ ЗА СМЕСТУВАЊЕ И СЕРВИСНИ ДЕЈНОСТИ СО ХРАНА	24 808	22 936	24 029	123.9	103.6	123.1	119.0	I	ACCOMMODATION AND FOOD SERVICE ACTIVITIES	
55	Објекти за сместување	28 866	25 254	26 723	132.1	111.3	131.7	121.2	55	Accommodation	
56	Дејности за подготовка на оброци и служење на храна	22 406	21 634	22 484	119.2	98.3	118.4	118.7	56	Food and beverage service activities	
С	ИНФОРМАЦИИ И КОМУНИКАЦИИ	60 788	59 917	60 539	110.2	100.9	111.3	110.7	J	INFORMATION AND COMMUNICATION	
58	Издавачка дејност	29 955	29 526	29 970	107.7	99.5	108.3	106.5	58	Publishing activities	
59	Филмска дејност, продукција на видео и телевизиска програма и дејности на снимање на звучни записи и музичко издаваштво	38 920	35 437	36 919	132.0	107.4	122.8	123.1	59	Motion picture, video and television programme production, sound recording and music publishing activities	
60	Емитирање програма	32 470	32 085	32 519	106.9	99.5	107.9	105.7	60	Programming and broadcasting activities	

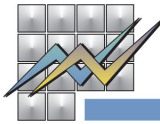
Продолжува на страница 5 / Continuing on page 5



T-02: Просечна исплатена месечна нето-плата по сектори и оддели на дејности, јуни 2022 година
T-02: Average monthly net wage paid by sectors and divisions of activities, June 2022

	денари			Индекси/Indices				denars
	VI 2022	I- VI 2022	IV- VI 2022	VI 2022	VI 2022	VI 2022	I-VI 2022	
				Ø 2021	V 2022	VI 2021	I-VI 2021	
61 Телекомуникации	45 971	45 907	45 141	106.0	101.6	107.6	105.7	61 Telecommunications
62 Компјутерско програмирање, консултантски и сродни дејности	81 094	80 623	81 373	110.5	100.4	111.6	112.2	62 Computer programming, consultancy and related activities
63 Информативни услужни дејности	37 708	36 897	37 561	105.9	100.0	106.2	103.6	63 Information service activities
И ФИНАНСИСКИ ДЕЈНОСТИ И ДЕЈНОСТИ НА ОСИГУРУВАЊЕ	47 971	46 661	46 259	106.5	106.0	102.3	102.5	К FINANCIAL AND INSURANCE ACTIVITIES
64 Финансиско-услужни дејности, освен осигурување и пензиски фондови	50 043	48 735	47 656	106.4	107.5	101.9	102.3	64 Financial service activities, except insurance and pension funding
65 Осигурување, реосигурување и пензиски фондови, освен задолжително социјално осигурување	44 816	43 052	44 528	108.5	102.3	103.5	103.9	65 Insurance, reinsurance and pension funding, except compulsory social security
66 Помошни дејности кај финансиските услуги и дејностите во осигурувањето	38 048	37 824	38 825	105.2	99.5	107.3	105.2	66 Activities auxiliary to financial services and insurance activities
Ј ДЕЈНОСТИ ВО ВРСКА СО НЕДВИЖЕН ИМОТ	32 200	30 819	31 771	113.8	102.5	113.5	109.6	Л REAL ESTATE ACTIVITIES
68 Дејности во врска со недвижен имот	32 200	30 819	31 771	113.8	102.5	113.5	109.6	68 Real estate activities
К СТРУЧНИ, НАУЧНИ И ТЕХНИЧКИ ДЕЈНОСТИ	38 555	37 684	38 220	112.4	101.8	115.1	112.8	М PROFESSIONAL, SCIENTIFIC AND TECHNICAL ACTIVITIES
69 Правни и сметководствени дејности	39 173	38 862	39 598	107.2	101.4	103.9	109.8	69 Legal and accounting activities
70 Управувачки дејности; советување во врска со управувањето	46 026	45 409	46 496	112.6	97.3	115.9	114.9	70 Activities of head offices; management consultancy activities
71 Архитектонски дејности и инженерство; техничко испитување и анализа	33 529	31 789	32 578	114.3	104.4	117.1	111.0	71 Architectural and engineering activities; technical testing and analysis
72 Научно истражување и развој	38 825	38 518	38 708	106.9	100.5	109.2	106.7	72 Scientific research and development
73 Маркетинг (реклама и пропаганда) и истражување на пазарот	42 971	42 626	42 745	112.7	99.2	115.9	114.3	73 Advertising and market research
74 Останати стручни, научни и технички дејности	49 901	52 489	50 406	108.6	101.3	115.4	116.2	74 Other professional, scientific and technical activities
75 Ветеринарни дејности	24 286	23 714	24 053	107.3	101.0	106.3	105.3	75 Veterinary activities
Л АДМИНИСТРАТИВНИ И ПОМОШНИ УСЛУЖНИ ДЕЈНОСТИ	24 422	23 876	24 501	113.3	100.2	114.2	112.4	Н ADMINISTRATIVE AND SUPPORT SERVICE ACTIVITIES
77 Дејности на изнајмување и давање под закуп (лизинг)	49 276	32 965	38 636	154.6	145.2	186.4	97.7	77 Rental and leasing activities
78 Дејности на вработување	24 010	23 441	23 971	112.2	100.1	111.0	110.3	78 Employment activities
79 Туристички агенции, организатори на патувања (туроператори) и останати резервациски услуги како и дејностите поврзани со нив	24 652	23 768	24 731	121.7	97.9	124.2	132.3	79 Travel agency, tour operator reservation service and related activities

Продолжува на страница 6 / Continuing on page 6

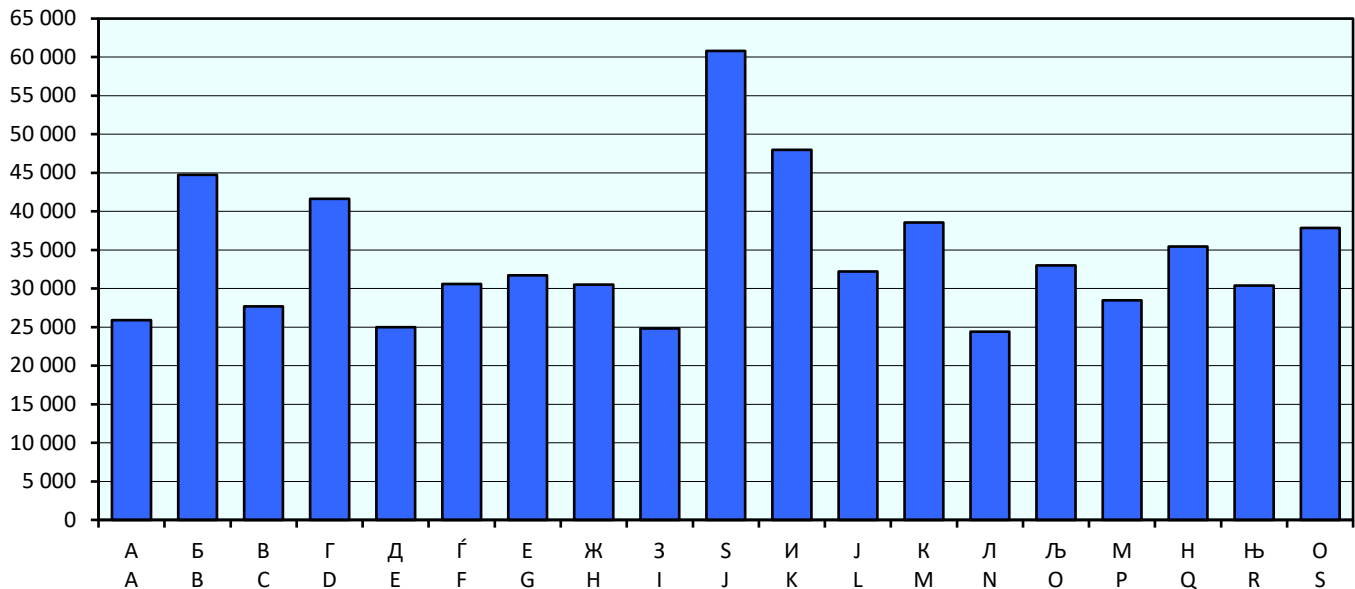


T-02: Просечна исплатена месечна нето-плата по сектори и оддели на дејности, јуни 2022 година
T-02: Average monthly net wage paid by sectors and divisions of activities, June 2022

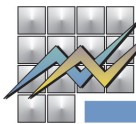
	денари			Индекси/Indices				denars
	VI 2022	I- VI 2022	IV- VI 2022	VI 2022	VI 2022	VI 2022	I-VI 2022	
				Ø 2021	V 2022	VI 2021	I-VI 2021	
80 Заштитни и истражни дејности	17 878	17 477	17 989	111.0	98.5	112.0	109.1	80 Security and investigation activities
81 Услуги поврзани со одржување на згради и дејности на уредување и одржување на животната средина и природата	19 823	19 356	19 989	110.2	98.7	110.1	107.8	81 Services to buildings and landscape activities
82 Канцелариско-административни и помошни дејности и деловно-помошни дејности	33 819	34 203	34 546	106.5	100.2	106.9	110.9	82 Office administrative, office support and other business support activities
Љ ЈАВНА УПРАВА И ОДБРАНА; ЗАДОЛЖИТЕЛНО СОЦИЈАЛНО ОСИГУРУВАЊЕ	32 977	31 978	32 429	106.8	101.3	104.3	103.7	O PUBLIC ADMINISTRATION AND DEFENCE; COMPULSORY SOCIAL SECURITY
84 Јавна управа и одбрана; задолжително социјално осигурување	32 977	31 978	32 429	106.8	101.3	104.3	103.7	84 Public administration and defence; compulsory social security
М ОБРАЗОВАНИЕ	28 471	28 354	28 483	102.5	100.1	102.6	102.7	P EDUCATION
85 Образование	28 471	28 354	28 483	102.5	100.1	102.6	102.7	85 Education
Н ДЕЈНОСТИ НА ЗДРАВСТВЕНА И СОЦИЈАЛНА ЗАШТИТА	35 449	35 456	35 726	105.8	103.9	107.6	105.6	Q HUMAN HEALTH AND SOCIAL WORK ACTIVITIES
86 Дејности за здравствена заштита	39 112	39 274	39 567	106.4	97.5	108.1	107.0	86 Human health activities
87 Дејности на социјалната заштита со сместување	26 589	26 305	26 779	106.4	97.7	107.6	104.6	87 Residential care activities
88 Дејности на социјалната заштита без сместување	23 103	22 621	22 721	104.0	105.0	104.2	101.7	88 Social work activities without accommodation
Њ УМЕТНОСТ, ЗАБАВА И РЕКРЕАЦИЈА	30 369	29 790	30 704	115.1	98.0	117.5	115.0	R ARTS, ENTERTAINMENT AND RECREATION
90 Креативни, уметнички и забавни дејности	37 869	35 833	37 784	119.2	100.4	118.5	113.3	90 Creative, arts and entertainment activities
91 Библиотеки, архиви, музеи и останати културни дејности	34 272	32 741	34 280	115.9	99.8	116.1	111.2	91 Libraries, archives, museums and other cultural activities
92 Дејности на коцкање и обложување	27 942	27 949	28 431	115.8	96.8	119.3	118.9	92 Gambling and betting activities
93 Спортски, забавни и рекреативни дејности	25 308	25 352	25 945	99.5	96.2	106.5	101.5	93 Sports activities and amusement and recreation activities
О ДРУГИ УСЛУЖНИ ДЕЈНОСТИ	37 842	38 086	38 371	109.1	97.4	108.4	111.3	S OTHER SERVICE ACTIVITIES
94 Дејности на организации врз база на зачленување	43 755	43 703	44 020	110.5	98.0	109.9	112.1	94 Activities of membership organisations
95 Поправка на компјутери и предмети за лична употреба и за домаќинства	26 294	26 439	26 688	104.3	92.7	102.2	102.5	95 Repair of computers and personal and household goods
96 Други лични услужни дејности	34 120	34 745	35 026	103.4	97.6	102.8	107.4	96 Other personal service activities



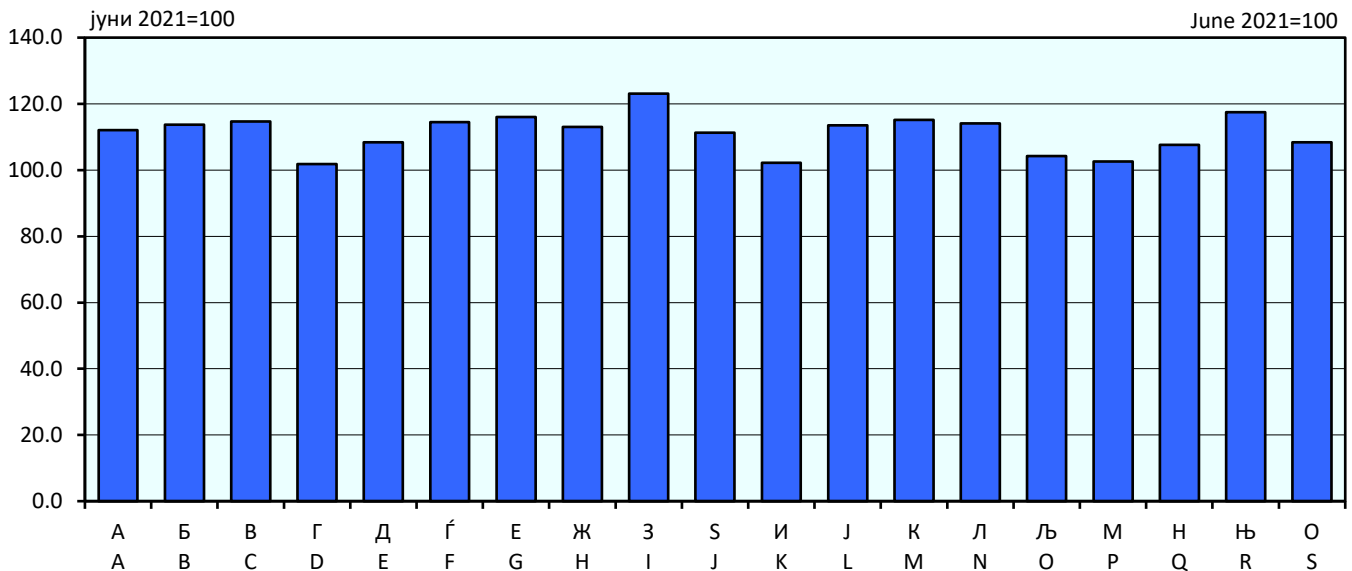
G-01: Просечна исплатена месечна нето-плата по вработен, јуни 2022 година
G-01: Average monthly net wage paid per employee, June 2022



A Земјоделство, шумарство и рибарство	A Agriculture, forestry and fishing
Б Рударство и вадење на камен	B Mining and quarrying
В Преработувачка индустрија	C Manufacturing
Г Снабдување со електрична енергија, гас, пареа и климатизација	D Electricity, gas, steam and air conditioning supply
Д Снабдување со вода; отстранување на отпадни води, управување со отпад и дејности за санација на околината	E Water supply; sewerage, waste management and remediation activities
Ѓ Градежништво	F Construction
Е Трговија на големо и трговија на мало; поправка на моторни возила и мотоцикли	G Wholesale and retail trade; repair of motor vehicles and motorcycles
Ж Транспорт и складирање	H Transportation and storage
З Објекти за сместување и сервисни дејности со храна	I Accommodation and food service activities
С Информации и комуникации	J Information and communication
И Финансиски дејности и дејности на осигурување	K Financial and insurance activities
Ј Дејности во врска со недвижен имот	L Real estate activities
К Стручни, научни и технички дејности	M Professional, scientific and technical activities
Л Административни и помошни услужни дејности	N Administrative and support service activities
Љ Јавна управа и одбрана; задолжително социјално осигурување	O Public administration and defence; compulsory social security
М Образование	P Education
Н Дејности на здравствена и социјална заштита	Q Human health and social work activities
Њ Уметност, забава и рекреација	R Arts, entertainment and recreation
О Други услужни дејности	S Other service activities



Г-02: Индекси на просечната исплатена месечна нето-плата по вработен, јуни 2022 година
G-02: Indices of the average monthly net wage paid per employee, June 2022



- | | |
|--|---|
| A Земјоделство, шумарство и рибарство | A Agriculture, forestry and fishing |
| Б Рударство и вадење на камен | B Mining and quarrying |
| В Преработувачка индустрија | C Manufacturing |
| Г Снабдување со електрична енергија, гас, пареа и климатизација | D Electricity, gas, steam and air conditioning supply |
| Д Снабдување со вода; отстранување на отпадни води, управување со отпад и дејности за санација на околината | E Water supply; sewerage, waste management and remediation activities |
| Ѓ Градежништво | F Construction |
| Е Трговија на големо и трговија на мало; поправка на моторни возила и мотоцикли | G Wholesale and retail trade; repair of motor vehicles and motorcycles |
| Ж Транспорт и складирање | H Transportation and storage |
| З Објекти за сместување и сервисни дејности со храна | I Accommodation and food service activities |
| С Информации и комуникации | J Information and communication |
| И Финансиски дејности и дејности на осигурување | K Financial and insurance activities |
| Ј Дејности во врска со недвижен имот | L Real estate activities |
| К Стручни, научни и технички дејности | M Professional, scientific and technical activities |
| Л Административни и помошни услужни дејности | N Administrative and support service activities |
| Љ Јавна управа и одбрана; задолжително социјално осигурување | O Public administration and defence; compulsory social security |
| М Образование | P Education |
| Н Дејности на здравствена и социјална заштита | Q Human health and social work activities |
| Њ Уметност, забава и рекреација | R Arts, entertainment and recreation |
| О Други услужни дејности | S Other service activities |

Подетални информации може да најдете на веб-страницата на Државниот завод за статистика.

Further information about the statistics can be found on the web page of the State Statistical Office.

Издавач: Државен завод за статистика
Скопје, „Даме Груев“ 4, Факс: 02 3111 336
Подготвила: Севдие Рамуко
Publisher: State Statistical Office
Skopje, Dame Gruev 4, Fax: +389 2 3111 336
Prepared by: Sevdie Ramuko

Кориснички барања
Телефон: 02 3295 741
Ел.пошта: info@stat.gov.mk
User requests
Tel: +389 2 3295 741
E-mail: info@stat.gov.mk

Прашања и информации
Телефон: 02 3295 666
Ел.пошта: press@stat.gov.mk
Enquiries and information
Tel: +389 2 3295 666
E-mail: press@stat.gov.mk