



ПЛАТИ - WAGES

СООПШТЕНИЕ - NEWS RELEASE

Просечна месечна исплатена нето-плата по вработен, септември 2022 година

Според податоците на Државниот завод за статистика, индексот на просечната месечна исплатена нето-плата по вработен во септември 2022 година, во однос на септември 2021 година, изнесува 112.8.

Ваквото зголемување се должи, пред сè, на зголемувањето на просечната месечна исплатена нето-плата по вработен во секторите: Уметност, забава и рекреација (19.1 %), Објекти за сместување и сервисни дејности со храна (18.8 %) и Преработувачка индустрија (17.9 %).

Зголемување на просечната месечна исплатена нето-плата по вработен, во однос на претходниот месец, е забележано во секторите: Образование (10.0 %), Административни и помошни услужни дејности (4.0 %) и Преработувачка индустрија (3.7 %).

Просечната месечна исплатена нето-плата по вработен, во септември 2022 година, изнесува 32 553 денари.

Average monthly net wage paid per employee, September 2022

According to the data of the State Statistical Office, the index of the average monthly net wage paid per employee in September 2022, compared to September 2021, was 112.8.

This increase is caused by the increase of the average monthly net wage paid per employee in the sectors: Arts, entertainment and recreation (19.1%), Accommodation and food service activities (18.8%) and Manufacturing (17.9%).

An increase in the average monthly net wage paid per employee compared to the previous month was recorded in the sectors: Education (10.0%), Administrative and support service activities (4.0%) and Manufacturing (3.7%).

The average monthly net wage paid per employee in September 2022 was 32 553 denars.



T-01: Просечна исплатена месечна нето-плата по вработен, септември 2022 година

T-01: Average monthly net wage paid per employee, September 2022

	IX 2022	I- IX 2022	VII- IX 2022	Индекси/Indices				
				IX 2022	IX 2022	IX 2022	I-IX 2022	
				Ø 2021	VIII 2022	IX 2021	I-IX 2021	
денари								denars
Просечна исплатена месечна нето-плата, во денари	32 553	31 322	32 078	113.4	102.1	112.8	109.9	Average monthly net, wage in denars
Реална нето-плата	-	-	-	94.6	100.6	95.0	97.8	Real net wage

T-02: Просечна исплатена месечна нето-плата по сектори и оддели на дејности, септември 2022 година

T-02: Average monthly net wage paid by sectors and division of activities, September 2022

	IX 2022	I- IX 2022	VII- IX 2022	Индекси/Indices				
				IX 2022	IX 2022	IX 2022	I-IX 2022	
				Ø 2021	VIII 2022	IX 2021	I-IX 2021	
денари								denars
A ЗЕМЈОДЕЛСТВО, ШУМАРСТВО И РИБАРСТВО	25 857	25 255	26 009	113.2	99.6	110.4	110.7	A AGRICULTURE, FORESTRY AND FISHING
01 Растително и животинско производство, лов и услужни дејности поврзани со нив	26 138	25 739	26 444	114.2	98.8	111.7	112.8	01 Crop and animal production, hunting and related service activities
02 Шумарство и искористување на шуми	25 154	24 002	24 997	110.5	101.6	106.6	105.1	02 Forestry and logging
03 Рибарство и аквакултура	23 081	22 493	22 817	109.5	100.0	110.1	107.1	03 Fishing and aquaculture
Б РУДАРСТВО И ВАДЕЊЕ НА КАМЕН	44 479	42 623	43 925	114.5	100.4	108.6	110.8	B MINING AND QUARRYING
05 Вадење на јаглен и лигнит	26 096	25 214	26 633	120.8	97.6	118.2	117.7	05 Mining of coal and lignite
07 Вадење на руди на метал	45 445	43 689	45 210	115.0	98.5	108.9	111.3	07 Mining of metal ores
08 Вадење на други руди и камен	45 670	43 430	44 383	114.0	103.8	108.7	110.3	08 Other mining and quarrying
09 Помошни услужни дејности во рударството	33 870	32 865	33 194	109.7	107.5	95.7	106.2	09 Mining support service activities
В ПРЕРАБОТУВАЧКА ИНДУСТРИЈА	28 570	27 231	28 034	117.8	103.7	117.9	113.3	C MANUFACTURING
10 Производство на прехранбени производи	26 027	24 891	25 704	114.0	101.2	113.2	109.8	10 Manufacture of food products
11 Производство на пијалаци	42 059	38 446	39 398	123.2	111.2	126.6	113.8	11 Manufacture of beverages
12 Производство на тутунски производи	30 370	27 236	30 286	110.7	105.0	112.0	103.9	12 Manufacture of tobacco products
13 Производство на текстил	27 217	25 375	26 120	118.6	104.7	119.6	111.4	13 Manufacture of textiles
14 Производство на облека	22 500	21 399	22 240	123.8	102.3	122.0	119.9	14 Manufacture of wearing apparel
15 Производство на кожа и слични производи од кожа	21 916	20 331	21 675	126.0	102.7	122.2	121.0	15 Manufacture of leather and related products
16 Преработка на дрво и производи од дрво и плута, освен мебел, производство на предмети од слама и плетарски материјал	24 086	22 977	23 943	113.9	102.9	112.0	109.4	16 Manufacture of wood and products of wood and cork, except furniture; manufacture of articles of straw and plaiting materials
17 Производство на хартија и производи од хартија	27 566	26 756	27 814	111.1	102.0	113.8	107.8	17 Manufacture of paper and paper products

Продолжува на страница 3 / Continuing on page 3



T-02: Просечна исплатена месечна нето-плата по сектори и оддели на дејности, септември 2022 година
T-02: Average monthly net wage paid by sectors and division of activities, September 2022

	денари							денари
	IX 2022	I- IX 2022	VII- IX 2022	Индекси/Indices				
				IX 2022 Ø 2021	IX 2022 VIII 2022	IX 2022 IX 2021	I-IX 2022 I-IX 2021	
18 Печатење и репродукција на снимени медиуми (записи)	30 267	29 053	30 145	111.3	100.4	110.3	109.9	18 Printing and reproduction of recorded media
19 Производство на кокс и рафинирани нафтени производи	27 286	26 114	27 001	128.9	92.3	128.5	125.3	19 Manufacture of coke and refined petroleum products
20 Производство на хемикалии и хемиски производи	38 793	38 634	38 899	107.9	101.8	106.9	106.7	20 Manufacture of chemicals and chemical products
21 Производство на основни фармацевтски производи и фармацевтски препарати	51 330	50 099	50 851	107.8	101.7	104.4	105.2	21 Manufacture of basic pharmaceutical products and pharmaceutical preparations
22 Производство на производи од гума и производи од пластични маси	28 861	27 475	28 458	117.4	102.2	113.5	113.3	22 Manufacture of rubber and plastic products
23 Производство на други неметални минерални производи	33 721	33 516	33 685	110.3	99.2	110.5	109.6	23 Manufacture of other non-metallic mineral products
24 Производство на метали	34 961	36 140	35 069	105.3	99.6	105.8	110.4	24 Manufacture of basic metals
25 Производство на фабрикувани метални производи, освен машини и опрема	30 320	29 460	29 771	120.0	101.6	119.3	118.1	25 Manufacture of fabricated metal products, except machinery and equipment
26 Производство на компјутерски, електронски и оптички производи	29 913	28 388	28 808	116.3	106.2	115.0	111.7	26 Manufacture of computer, electronic and optical products
27 Производство на електрична опрема	30 557	29 640	30 160	113.4	102.0	113.7	110.5	27 Manufacture of electrical equipment
28 Производство на машини и уреди, неспоменати на друго место	33 981	36 242	41 890	103.2	98.1	106.0	107.8	28 Manufacture of machinery and equipment n.e.c.
29 Производство на моторни возила, приколки и полуприколки	29 291	27 152	27 846	122.9	108.1	127.4	114.3	29 Manufacture of motor vehicles, trailers and semi-trailers
30 Производство на останата опрема за транспорт	43 301	34 863	37 915	133.0	117.0	146.2	103.5	30 Manufacture of other transport equipment
31 Производство на мебел	23 073	22 233	22 917	112.2	100.9	111.4	109.4	31 Manufacture of furniture
32 Останата производствена индустрија	28 379	27 989	28 400	109.0	99.2	103.7	108.4	32 Other manufacturing
33 Поправка и инсталирање на машини и опрема	36 407	35 212	35 859	107.1	101.3	104.9	104.3	33 Repair and installation of machinery and equipment
Г СНАБДУВАЊЕ СО ЕЛЕКТРИЧНА ЕНЕРГИЈА, ГАС, ПАРЕА И КЛИМАТИЗАЦИЈА	42 075	42 368	42 144	102.2	97.8	102.9	102.8	D ELECTRICITY, GAS, STEAM AND AIR CONDITIONING SUPPLY
35 Снабдување со електрична енергија, гас, пара и климатизација	42 075	42 368	42 144	102.2	97.8	102.9	102.8	35 Electricity, gas, steam and air conditioning supply
Д СНАБДУВАЊЕ СО ВОДА; ОТСТРАНУВАЊЕ НА ОТПАДНИ ВОДИ, УПРАВУВАЊЕ СО ОТПАД И ДЕЈНОСТИ ЗА САНАЦИЈА НА ОКОЛИНАТА	26 007	24 755	25 619	112.9	100.3	112.2	107.7	E WATER SUPPLY; SEWERAGE, WASTE MANAGEMENT AND REMEDIATION ACTIVITIES
36 Собирање, обработка и снабдување со вода	25 975	24 764	25 587	110.9	100.1	110.8	105.7	36 Water collection, treatment and supply

Продолжува на страница 4 / Continuing on page 4

Издавач: Државен завод за статистика
Скопје, „Даме Груев“ 4, Факс: 02 3111 336
Подготвила: Севдие Рамуко
Publisher: State Statistical Office
Skopje, Dame Gruev 4, Fax: +389 2 3111 336
Prepared by: Sevdie Ramuko

Кориснички барања
Телефон: 02 3295 741
Ел.пошта: info@stat.gov.mk
User requests
Tel: +389 2 3295 741
E-mail: info@stat.gov.mk

Прашања и информации
Телефон: 02 3295 666
Ел.пошта: press@stat.gov.mk
Enquiries and information
Tel: +389 2 3295 666
E-mail: press@stat.gov.mk

При користење на податоците да се наведе изворот
When using data, please state the source



T-02: Просечна исплатена месечна нето-плата по сектори и оддели на дејности, септември 2022 година
T-02: Average monthly net wage paid by sectors and division of activities, September 2022

	денари									denars										
	IX 2022	I- IX 2022	VII- IX 2022	Индекси/Indices						IX 2022	I- IX 2022	VII- IX 2022	Индекси/Indices							
				IX 2022	IX 2022	IX 2022	I-IX 2022						IX 2022	IX 2022	IX 2022	I-IX 2022				
				Ø 2021	VIII 2022	IX 2021	I-IX 2021													
37	26 926	25 269	26 193	114.7	100.7	111.9	108.5	37	Sewerage											
38	25 788	24 552	25 504	115.5	100.5	114.0	110.6	38	Waste collection, treatment and disposal activities; materials recovery											
39	36 403	31 414	30 707	114.8	112.1	116.3	98.0	39	Remediation activities and other waste management services											
Г	32 321	29 910	31 479	119.5	103.1	116.6	112.4	F	CONSTRUCTION											
41	35 464	31 728	33 981	131.5	104.2	127.6	119.5	41	Construction of buildings											
42	30 852	28 737	30 104	113.9	103.5	110.0	107.6	42	Civil engineering											
43	29 818	28 729	29 520	110.1	101.1	109.4	108.0	43	Specialised construction activities											
Е	30 747	30 123	30 691	114.4	99.2	114.1	113.6	G	WHOLESALE AND RETAIL TRADE; REPAIR OF MOTOR VEHICLES AND MOTORCYCLES											
45	33 059	32 788	32 605	110.5	102.3	113.6	110.2	45	Wholesale and retail trade and repair of motor vehicles and motorcycles											
46	36 721	35 738	36 584	112.3	99.4	110.0	111.1	46	Wholesale trade, except of motor vehicles and motorcycles											
47	26 456	25 994	26 476	115.5	98.7	116.1	114.9	47	Retail trade, except of motor vehicles and motorcycles											
Ж	31 448	29 603	30 873	116.6	102.6	114.5	111.6	H	TRANSPORTATION AND STORAGE											
49	25 406	24 893	25 536	111.5	99.5	112.5	110.2	49	Land transport and transport via pipelines											
51	49 114	50 604	51 321	93.4	94.6	101.7	110.7	51	Air transport											
52	53 405	45 270	48 570	136.1	114.1	122.8	118.9	52	Warehousing and support activities for transportation											
53	26 642	25 050	26 396	112.9	100.5	111.3	106.1	53	Postal and courier activities											
З	24 530	23 352	24 190	122.5	101.3	118.8	118.4	I	ACCOMMODATION AND FOOD SERVICE ACTIVITIES											
55	26 970	25 592	26 246	123.5	103.4	119.2	119.5	55	Accommodation											
56	23 088	22 065	22 956	122.8	100.1	119.5	118.9	56	Food and beverage service activities											
С	62 876	60 803	62 575	114.0	101.4	111.8	111.3	J	INFORMATION AND COMMUNICATION											
58	30 313	29 838	30 486	108.9	98.8	107.6	107.6	58	Publishing activities											
59	36 945	35 980	37 110	125.3	98.0	123.3	123.4	59	Motion picture, video and television programme production, sound recording and music publishing activities											

Продолжува на страница 5 / Continuing on page 5



T-02: Просечна исплатена месечна нето-плата по сектори и оддели на дејности, септември 2022 година
T-02: Average monthly net wage paid by sectors and division of activities, September 2022

	денари									denars										
	IX 2022	I- IX 2022	VII- IX 2022	Индекси/Indices						IX 2022	I- IX 2022	VII- IX 2022	Индекси/Indices							
				IX 2022	IX 2022	IX 2022	I-IX 2022						IX 2022	IX 2022	IX 2022	I-IX 2022				
				Ø 2021	VIII 2022	IX 2021	I-IX 2021													
60	34 325	32 292	32 737	113.0	109.6	110.9	106.6	60	Programming and broadcasting activities											
61	44 226	46 221	46 874	102.0	98.6	106.8	106.5	61	Telecommunications											
62	83 897	81 443	83 018	114.3	100.4	111.7	112.2	62	Computer programming, consultancy and related activities											
63	39 198	37 506	38 735	110.0	101.7	109.4	105.4	63	Information service activities											
И	47 036	46 910	47 404	104.4	101.3	105.5	104.2	К	FINANCIAL AND INSURANCE ACTIVITIES											
64	49 109	48 971	49 439	104.4	101.7	105.1	104.0	64	Financial service activities, except insurance and pension funding											
65	42 840	43 322	43 865	103.7	99.2	106.6	105.5	65	Insurance, reinsurance and pension funding, except compulsory social security											
66	39 242	38 079	38 587	108.5	102.4	110.1	106.4	66	Activities auxiliary to financial services and insurance activities											
Ј	31 365	31 078	31 602	110.8	98.7	110.6	110.2	Л	REAL ESTATE ACTIVITIES											
68	31 365	31 078	31 602	110.8	98.7	110.6	110.2	68	Real estate activities											
К	39 328	38 212	39 266	114.7	102.0	114.6	113.3	М	PROFESSIONAL, SCIENTIFIC AND TECHNICAL ACTIVITIES											
69	40 322	39 795	41 718	110.4	102.4	113.7	111.0	69	Legal and accounting activities											
70	47 485	46 137	47 549	116.2	100.5	113.7	115.1	70	Activities of head offices; management consultancy activities											
71	33 521	32 146	32 860	114.3	102.6	114.2	111.3	71	Architectural and engineering activities; technical testing and analysis											
72	39 841	38 763	39 256	109.7	103.5	109.9	107.9	72	Scientific research and development											
73	43 816	43 152	44 180	115.0	99.8	112.9	115.1	73	Advertising and market research											
74	52 758	52 523	52 588	114.8	101.8	116.6	115.9	74	Other professional, scientific and technical activities											
75	24 626	23 966	24 505	108.8	100.9	108.7	106.1	75	Veterinary activities											
Л	25 145	24 124	24 617	116.7	104.0	116.3	112.9	Н	ADMINISTRATIVE AND SUPPORT SERVICE ACTIVITIES											
77	37 593	33 752	36 151	118.0	109.0	123.0	103.6	77	Rental and leasing activities											
78	24 308	23 635	24 012	113.6	101.4	112.8	110.9	78	Employment activities											

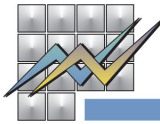
Продолжува на страница 6 / Continuing on page 6

Издавач: Државен завод за статистика
Скопје, „Даме Груев“ 4, Факс: 02 3111 336
Подготвила: Севдие Рамуко
Publisher: State Statistical Office
Skopje, Dame Gruev 4, Fax: +389 2 3111 336
Prepared by: Sevdie Ramuko

Кориснички барања
Телефон: 02 3295 741
Ел.пошта: info@stat.gov.mk
User requests
Tel: +389 2 3295 741
E-mail: info@stat.gov.mk

Прашања и информации
Телефон: 02 3295 666
Ел.пошта: press@stat.gov.mk
Enquiries and information
Tel: +389 2 3295 666
E-mail: press@stat.gov.mk

При користење на податоците да се наведе изворот
When using data, please state the source

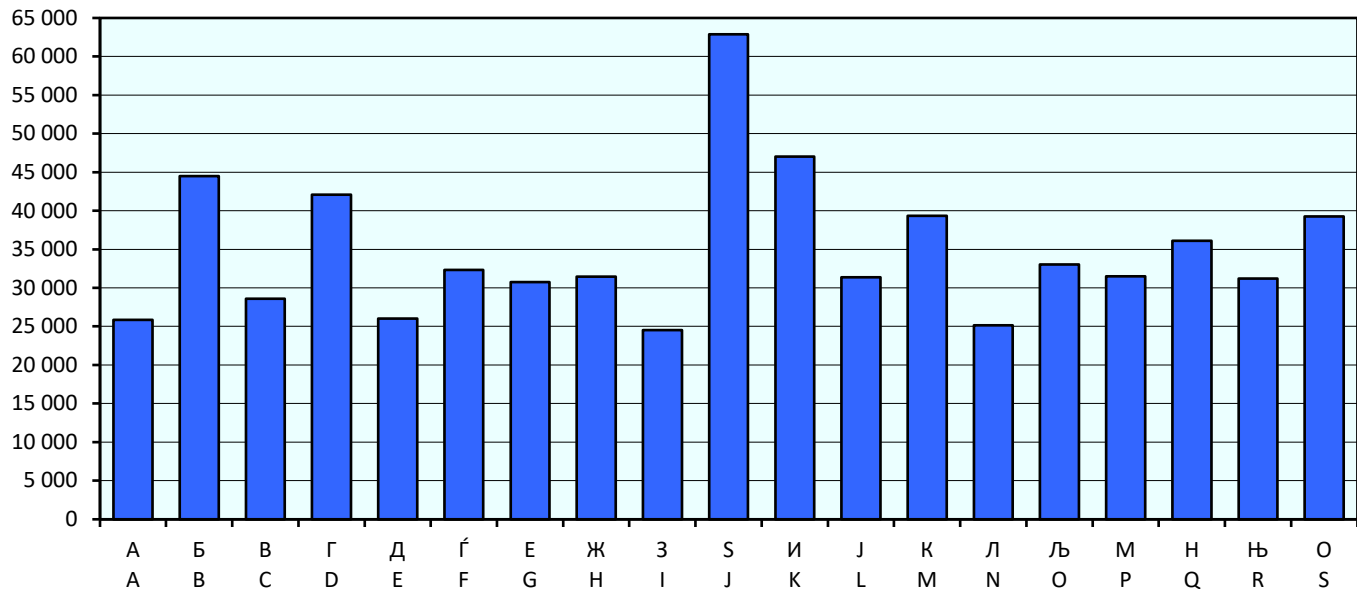


T-02: Просечна исплатена месечна нето-плата по сектори и оддели на дејности, септември 2022 година
T-02: Average monthly net wage paid by sectors and division of activities, September 2022

	денари							денари
	IX 2022	I- IX 2022	VII- IX 2022	Индекси/Indices				
				IX 2022 Ø 2021	IX 2022 VIII 2022	IX 2022 IX 2021	I-IX 2022 I-IX 2021	
79 Туристички агенции, организатори на патувања (туроператори) и останати резервациски услуги како и дејностите поврзани со нив	26 821	25 025	27 341	132.4	96.2	120.6	125.9	79 Travel agency, tour operator reservation service and related activities
80 Заштитни и истражни дејности	18 327	17 754	18 324	113.8	100.0	113.3	110.5	80 Security and investigation activities
81 Услуги поврзани со одржување на згради и дејности на уредување и одржување на животната средина и природата	20 827	19 716	20 476	115.8	102.0	116.0	109.6	81 Services to buildings and landscape activities
82 Канцелариско-административни и помошни дејности и деловно-помошни дејности	34 554	33 950	33 477	108.8	107.7	109.4	108.8	82 Office administrative, office support and other business support activities
Љ ЈАВНА УПРАВА И ОДБРАНА; ЗАДОЛЖИТЕЛНО СОЦИЈАЛНО ОСИГУРУВАЊЕ	33 031	32 208	32 679	107.0	101.2	106.4	104.7	O PUBLIC ADMINISTRATION AND DEFENCE; COMPULSORY SOCIAL SECURITY
84 Јавна управа и одбрана; задолжително социјално осигурување	33 031	32 208	32 679	107.0	101.2	106.4	104.7	84 Public administration and defence; compulsory social security
М ОБРАЗОВАНИЕ	31 490	28 763	29 591	113.4	110.0	113.3	104.0	P EDUCATION
85 Образование	31 490	28 763	29 591	113.4	110.0	113.3	104.0	85 Education
Н ДЕЈНОСТИ НА ЗДРАВСТВЕНА И СОЦИЈАЛНА ЗАШТИТА	36 109	35 590	35 864	107.7	100.7	107.8	106.2	Q HUMAN HEALTH AND SOCIAL WORK ACTIVITIES
86 Дејности за здравствена заштита	39 491	39 345	39 490	107.4	99.7	106.9	107.2	86 Human health activities
87 Дејности на социјалната заштита со сместување	26 639	26 586	27 167	106.6	94.3	108.2	106.5	87 Residential care activities
88 Дејности на социјалната заштита без сместување	24 945	22 982	23 715	112.3	107.9	112.3	103.4	88 Social work activities without accommodation
Њ УМЕТНОСТ, ЗАБАВА И РЕКРЕАЦИЈА	31 198	30 208	31 048	118.3	99.3	119.1	115.6	R ARTS, ENTERTAINMENT AND RECREATION
90 Креативни, уметнички и забавни дејности	37 772	36 511	37 917	118.9	99.5	118.2	114.9	90 Creative, arts and entertainment activities
91 Библиотеки, архиви, музеи и останати културни дејности	33 908	33 174	34 088	114.7	98.2	115.2	112.7	91 Libraries, archives, museums and other cultural activities
92 Дејности на коцкање и обложување	29 464	28 357	29 157	122.2	99.2	123.6	119.1	92 Gambling and betting activities
93 Спортски, забавни и рекреативни дејности	25 960	25 521	25 875	102.1	100.2	105.0	102.8	93 Sports activities and amusement and recreation activities
О ДРУГИ УСЛУЖНИ ДЕЈНОСТИ	39 268	38 515	39 408	113.2	99.1	113.0	111.9	S OTHER SERVICE ACTIVITIES
94 Дејности на организации врз база на зачленување	44 147	43 889	44 261	111.5	99.5	110.6	111.7	94 Activities of membership organisations
95 Поправка на компјутери и предмети за лична употреба и за домаќинства	29 178	27 213	29 226	115.7	100.7	116.9	107.8	95 Repair of computers and personal and household goods
96 Други лични услужни дејности	35 651	35 118	35 893	108.1	98.2	108.3	107.5	96 Other personal service activities



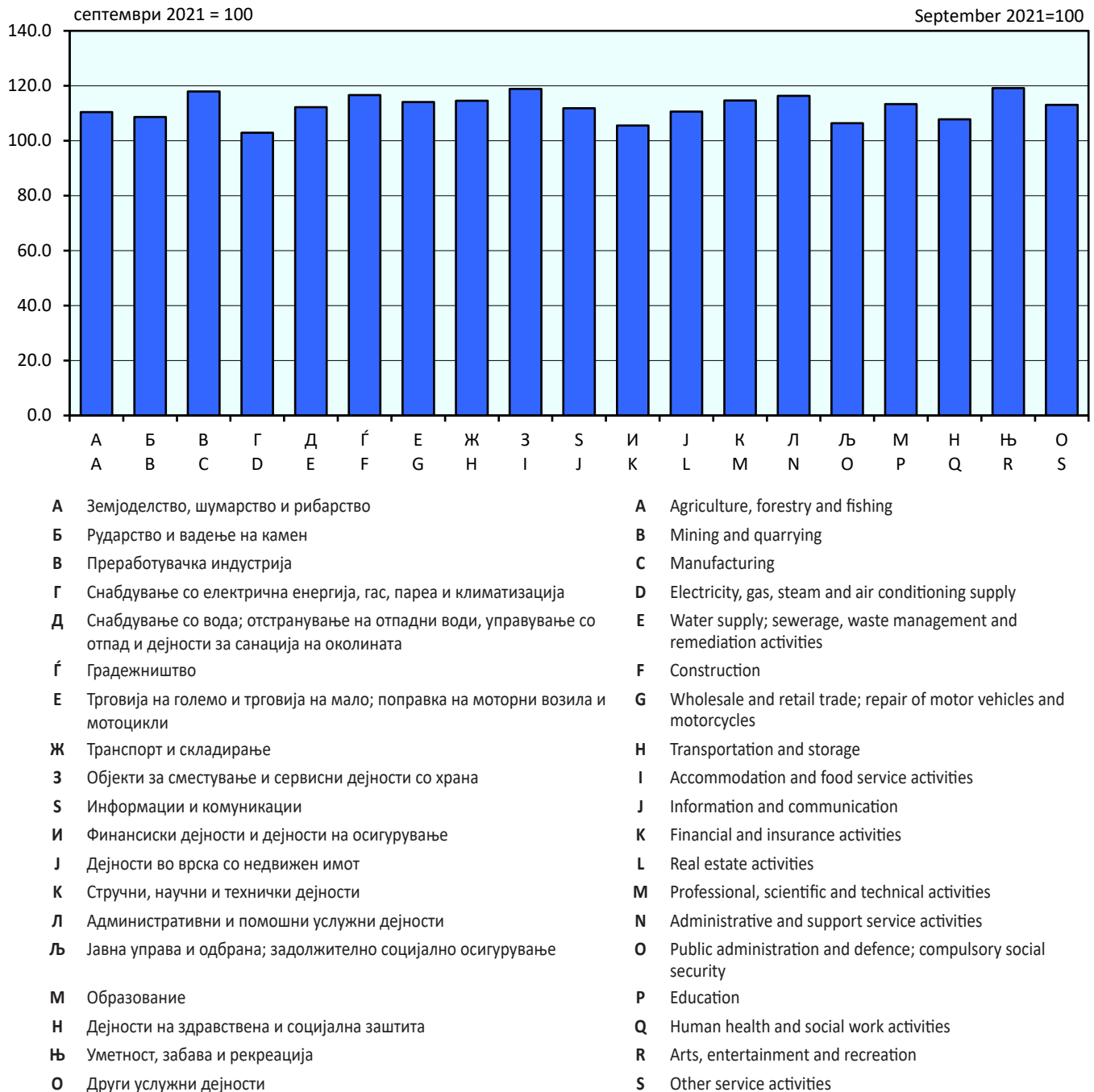
Г-01: Просечна исплатена месечна нето-плата по вработен, септември 2022 година
G-01: Average monthly net wage paid per employee, September 2022



A Земјоделство, шумарство и рибарство	A Agriculture, forestry and fishing
Б Рударство и вадење на камен	B Mining and quarrying
В Преработувачка индустрија	C Manufacturing
Г Снабдување со електрична енергија, гас, пареа и климатизација	D Electricity, gas, steam and air conditioning supply
Д Снабдување со вода; отстранување на отпадни води, управување со отпад и дејности за санација на околината	E Water supply; sewerage, waste management and remediation activities
Ѓ Градежништво	F Construction
Е Трговија на големо и трговија на мало; поправка на моторни возила и мотоцикли	G Wholesale and retail trade; repair of motor vehicles and motorcycles
Ж Транспорт и складирање	H Transportation and storage
З Објекти за сместување и сервисни дејности со храна	I Accommodation and food service activities
С Информации и комуникации	J Information and communication
И Финансиски дејности и дејности на осигурување	K Financial and insurance activities
Ј Дејности во врска со недвижен имот	L Real estate activities
К Стручни, научни и технички дејности	M Professional, scientific and technical activities
Л Административни и помошни услужни дејности	N Administrative and support service activities
Љ Јавна управа и одбрана; задолжително социјално осигурување	O Public administration and defence; compulsory social security
М Образование	P Education
Н Дејности на здравствена и социјална заштита	Q Human health and social work activities
Њ Уметност, забава и рекреација	R Arts, entertainment and recreation
О Други услужни дејности	S Other service activities



Г-02: Индекси на просечната исплатена месечна нето-плата по вработен, септември 2022 година
G-02: Indices of the average monthly net wage paid per employee, September 2022



Подетални информации може да најдете на веб-страницата на Државниот завод за статистика.

Further information about the statistics can be found on the web page of the State Statistical Office.

Издавач: Државен завод за статистика
Скопје, „Даме Груев“ 4, Факс: 02 3111 336
Подготвила: Севдие Рамуко
Publisher: State Statistical Office
Skopje, Dame Gruev 4, Fax: +389 2 3111 336
Prepared by: Sevdie Ramuko

Кориснички барања
Телефон: 02 3295 741
Ел.пошта: info@stat.gov.mk
User requests
Tel: +389 2 3295 741
E-mail: info@stat.gov.mk

Прашања и информации
Телефон: 02 3295 666
Ел.пошта: press@stat.gov.mk
Enquiries and information
Tel: +389 2 3295 666
E-mail: press@stat.gov.mk