



ЦЕНИ - PRICES

СООПШТЕНИЕ - NEWS RELEASE

Индекси на трошоците на животот и цените на мало, декември 2021 година

Според податоците на Државниот завод за статистика, индексот на трошоците на животот во декември 2021 година, во однос на претходниот месец, изнесува 100.4, а индексот на цените на мало 100.9.

Индексот на трошоците на животот во 2021 година, во однос на 2020 година, бележи пораст од 3.2%, а индексот на цените на мало е 4.3%.

За илустрација, подолу се презентирани стапките од последните неколку години:

T-01M

	<u>2014</u> <u>2013</u>	<u>2015</u> <u>2014</u>	<u>2016</u> <u>2015</u>	<u>2017</u> <u>2016</u>	<u>2018</u> <u>2017</u>	<u>2019</u> <u>2018</u>	<u>2020</u> <u>2019</u>	<u>2021</u> <u>2020</u>
Индекси на трошоците на животот	-0.3	-0.3	-0.2	1.4	1.5	0.8	1.2	3.2
Индекси на цените на мало	-0.9	-1.3	-0.2	3.2	2.7	0.0	0.4	4.3

Движењето на индексот на трошоците на животот во 2021 година беше различно кај одделни групи на потрошувачката. Пораст на индексите е забележан во групите: Транспорт за 9.9%, Ресторани и хотели за 5.9%, Алкохолни пијалаци, тутун и наркотици за 3.8%, Храна и безалкохолни пијалаци за 3.1%, Здравје за 2.9%, Домување, вода, електрика, гас и други горива и Рекреација и култура за 2.7%, Разновидни стоки и услуги за 1.4%, Мебел, покуќнина и одржување на домаќинствата за 1.0%, Облека и обувки за 0.2%.

Намалување на индексите е забележано во групата: Комуникации за 0.5%.

Групата Образование е на ниво од претходната година.

Движењето на индексот на цените на мало во 2021 година, исто така, беше различно кај одделни групи производи.

Пораст на индексите е забележан во сите групи: Индустриско-непрехранбени производи и тутун за 5.2%, Услуги за 4.5%, Земјоделски производи за 3.3%, Индустриско-прехранбени производи за 2.6% и Пијалаци за 1.0%.

Индексот на трошоците на животот во декември 2021 година, во споредба со декември 2020 година, забележа пораст од 4.9%, а индексот на цените на мало забележа пораст од 6.0%.

За илустрација, подолу се презентирани стапките од последните неколку години:

T-02M

	<u>XII 2014</u> <u>XII 2013</u>	<u>XII 2015</u> <u>XII 2014</u>	<u>XII 2016</u> <u>XII 2015</u>	<u>XII 2017</u> <u>XII 2016</u>	<u>XII 2018</u> <u>XII 2017</u>	<u>XII 2019</u> <u>XII 2018</u>	<u>XII 2020</u> <u>XII 2019</u>	<u>XII 2021</u> <u>XII 2020</u>
Индекси на трошоците на животот	-0.5	-0.3	-0.2	2.4	0.9	0.4	2.3	4.9
Индекси на цените на мало	-2.3	-0.4	0.1	4.9	1.0	-0.2	1.7	6.0



Индексот на трошоците на животот во декември 2021 година, во однос на претходниот месец, забележа пораст од 0.4%.

Зголемувањето на индексот на трошоците на животот во декември 2021 година, во споредба со претходниот месец, е резултат на повисоките индекси на прехранбените производи, неспоменати на друго место за 2.2%, маслото и маснотиите за 1.6%, виното за 1.5%, лебот и житата за 1.4%, шеќерот, џемот, медот, чоколадата и кондиторските производи за 1.1%, месото за 0.8%, сирењето и урдата за 0.6%, свежиот и разладениот зеленчук, освен компирите и другите коренести плодови за 0.5%, минералната вода, газирани пијалаци, соковите од овошје и зеленчук за 0.4%, рибата и морските плодови за 0.2%.

Исто така, во декември 2021 година, пораст на индексите на трошоците на животот е забележан и кај воздухопловниот патнички транспорт за 20.6%, домашните услуги и услугите за домаќинствата за 6.1%, услугите за рекреација и спорт за 3.7%, информатичката опрема за обработка на податоците за 2.4%, другите медицински производи за 2.3%, материјалите за одржување и поправки на живеалиштето за 2.1%, патниот патнички транспорт за 2.0%, поправките на мебелот, покуќнината и покривките за подот, услугите за сместување за 1.5%, цврстите горива за домаќинствата, медицинските услуги за 1.4%, стаклените садови, куќинскиот прибор и другата опрема, книгите за 1.2%, услугите за одржување и поправки на живеалиштето, парамедицинските услуги, ветеринарните и другите услуги за домашните миленици за 1.1%, малите електрични апарати за домаќинствата, другите услуги за опрема за сопствен превоз за 1.0%, фотографската и кинематографската опрема и оптичките инструменти, медиумите за снимање за 0.9%, поправките и изнајмувањето обувки за 0.8%, чистењето, поправката и изнајмувањето облека, поправката на аудиовизуелната, фотографската и информатичката опрема, домашните миленици и сродните производи за 0.7%, малите алатки и останатите додатоци за 0.6%, градините, растенијата и цвеќињата, рестораните, кафулињата и слично за 0.5%, фризерските салони и центрите за забавување, другите апарати и производи за лична хигиена за 0.4%, облеката, одржувањето и поправката на сопствените превозни средства, игрите, играчките и хобијата за 0.3%, фармацевтските производи за 0.2%.

Намалување на индексите на трошоците на животот во декември 2021 година, во споредба со претходниот месец, е забележано кај свежото и разладеното овошје за 5.3% и жестоките пијалаци за 0.3%.

Исто така, намалување на индексите на трошоците на животот е забележано и кај течните горива за домаќинствата за 4.1%, горивата и мазивата за сопствените превозни средства за 4.0%, гасот за домаќинствата за 2.7%, туристичките аранжмани за 1.6%, електричните апарати за лична хигиена за 1.5%, големите алатки и опрема за 0.6%, обувките, опремата за прием, снимање и репродукција на звук и слики, другите печатени материјали за 0.3%.

Во 2021 година, по месеци, се остварени следните стапки:

T-03M

	Индекси на трошоците на живот	Индекси на цените на мало
Јануари 2021/декември 2020	-0.2	0.0
Февруари/јануари	0.1	0.0
Март/февруари	0.5	0.6
Април/март	0.7	0.6
Мај/април	0.7	0.6
Јуни/мај	0.5	0.9
Јули/јуни	0.5	2.3
Август/јули	0.6	0.4
Септември/август	-0.1	-0.5
Октомври/септември	0.5	0.0
Ноември/октомври	0.7	0.3
Декември / ноември	0.4	0.9



Consumer Price Index and Retail Price Index, December 2021

According to the State Statistical Office data, the Consumer Price Index in December 2021, in comparison with the previous month, was 100.4, while the Retail Price Index was 100.9.

In 2021, in comparison with 2020, the Consumer Price Index increased by 3.2%, while the Retail Price Index increased by 4.3%.

For illustration, the rates from the last several years are the following:

T-01A

	$\frac{2014}{2013}$	$\frac{2015}{2014}$	$\frac{2016}{2015}$	$\frac{2017}{2016}$	$\frac{2018}{2017}$	$\frac{2019}{2018}$	$\frac{2020}{2019}$	$\frac{2021}{2020}$
Consumer price index	-0.3	-0.3	-0.2	1.4	1.5	0.8	1.2	3.2
Retail price index	0.9	-1.3	-0.2	3.2	2.7	0.0	0.4	4.3

The movement of the Consumer Price Index in 2021 was different by certain groups of consumption.

An increase of indices was registered in the groups: Transport by 9.9%, Restaurants and hotels by 5.9%, Alcoholic beverages, tobacco and narcotics by 3.8%, Food and non-alcoholic beverages by 3.1%, Health by 2.9%, Housing, water, electricity, gas and other fuels, Recreation and culture by 2.7%, Miscellaneous goods and services by 1.4%, Furnishings, household equipment and routine maintenance of the house by 1.0%, Clothing and footwear by 0.2%.

A decrease was registered in the group: Communication by 0.5%.

The group Education remained at the same level as in the previous year.

The movement of the Retail Price Index in 2021 was different by various groups of products as well.

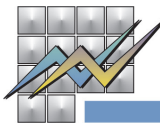
An increase of the indices was registered in all groups: Non-food industrial products and tobacco by 5.2%, Services by 2.5%, Agricultural products by 3.3%, Food industrial products by 2.6% and Beverages by 1.0%.

The Consumer Price Index in December 2021, in comparison with December 2020, increased by 4.9%, while the Retail Price Index increased by 6.0%.

For illustration, the rates from the last several years are the following:

T-02A

	$\frac{XII\ 2014}{XII\ 2013}$	$\frac{XII\ 2015}{XII\ 2014}$	$\frac{XII\ 2016}{XII\ 2015}$	$\frac{XII\ 2017}{XII\ 2016}$	$\frac{XII\ 2018}{XII\ 2017}$	$\frac{XII\ 2019}{XII\ 2018}$	$\frac{XII\ 2020}{XII\ 2019}$	$\frac{XII\ 2021}{XII\ 2020}$
Consumer price index	-0.5	-0.3	-0.2	2.4	0.9	0.4	2.3	4.9
Retail price index	-2.3	-0.4	0.1	4.9	1.0	-0.2	1.7	6.0



The Consumer Price Index in December 2021, in comparison with the previous month, increased by 0.4%.

The increase in the Consumer Price Index in December 2021, in comparison with the previous month, was a result of the higher indices of food products n.e.c. by 2.2%, oils and fats by 1.6%, wine by 1.5%, bread and cereals by 1.4%, sugar, jam, honey, chocolate and confectionery by 1.1%, meat by 0.8%, cheese and curd by 0.6%, fresh or chilled vegetables other than potatoes and other tubers by 0.5%, mineral water, soft drinks, fruit and vegetables juices by 0.4%, fish and seafood by 0.2%.

In December 2021, there was also an increase in the indices of passenger transport by air by 20.6%, domestic services and household services by 6.1%, recreational and cultural services by 3.7%, information processing equipment by 2.4%, other medical products by 2.3%, materials for maintenance and repair of the dwelling by 2.1%, passenger transport by road by 2.0%, repair of furniture, furnishings and floor coverings, accommodation services by 1.5%, solid fuels, medical services by 1.4%, glassware, tableware and household utensils, books by 1.2%, services for the maintenance and repair of the dwelling, paramedical services, veterinary and other services for pets by 1.1%, small household appliances, other services in respect of personal transport equipment by 1.0%, photographic and cinematographic equipment and optical instruments, recording media by 0.9%, repair and hire of footwear by 0.8%, cleaning, repair and hire of clothing, repair of audio-visual, photographic and information processing equipment, pets and related products by 0.7%, small tools and miscellaneous accessories by 0.6%, gardens, plants and flowers, restaurants, cafes and the like by 0.5%, hairdressing salons and personal grooming establishments, other appliances, articles and products for personal care by 0.4%, garments, maintenance and repair of personal transport equipment, games, toys and hobbies by 0.3%, pharmaceutical products by 0.2%.

A decrease in the Consumer Price Index in December 2021, in comparison with the previous month, was registered in fresh or chilled fruit by 5.3% and spirits by 0.3%.

In December 2021, there was also a decrease of the indices of liquid fuels for household by 4.1%, fuels and lubricants for personal transport equipment by 4.0%, gas for household by 2.7%, package holidays by 1.6%, electric appliances for personal care by 1.5%, major tools and equipment by 0.6%, footwear, equipment for the reception, recording and reproduction of sound and picture, miscellaneous printed matter by 0.3%.

Reviewed by months, the rates in 2021 were as follows:

T-03A

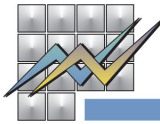
	Consumer price index	Retail price index
January 2021 / December 2020	-0.2	0.0
February / January	0.1	0.0
March / February	0.5	0.6
April / March	0.7	0.6
May / April	0.7	0.6
June / May	0.5	0.9
July / June	0.5	2.3
August / July	0.6	0.4
September / August	-0.1	-0.5
October / September	0.5	0.0
November / October	0.7	0.3
December / November	0.4	0.9



T-01: Индекси на трошоците на животот, декември 2021 година

T-01: Consumer Price Index, December 2021

	XII 2021 Ø 2020	XII 2021 XI 2021	XII 2021 XII 2020	Ø 2021 Ø 2020	I-XII 2021 XII 2020	
0 ВКУПНО	105.9	100.4	104.9	103.2	102.2	TOTAL
01 Храна и безалкохолни пијалаци	107.2	100.6	106.9	103.1	102.8	Food and non-alcoholic beverages
02 Алкохолни пијалаци, тутун и наркотици	104.3	100.1	100.5	103.8	100.0	Alcoholic beverages, tobacco and narcotics
03 Облека и обувки	101.0	100.0	100.4	100.2	99.7	Clothing and footwear
04 Домување, вода, електрична енергија, гас и други горива	103.6	100.3	101.0	102.7	100.1	Housing, water, electricity, gas and other fuels
05 Мебел, појукнина и редовно одржување во домаќинствата	101.5	99.6	100.8	101.0	100.3	Furnishings, household equipment and routine maintenance of the house
06 Здравствена заштита	104.1	100.3	102.5	102.9	101.2	Health
07 Транспорт	115.8	101.1	116.8	109.9	110.8	Transport
08 Комуникации	99.3	100.0	99.3	99.5	99.5	Communication
09 Рекреација и култура	103.7	100.2	103.2	102.7	102.3	Recreation and culture
10 Образование	100.1	100.0	99.8	100.0	99.7	Education
11 Ресторани и хотели	109.7	100.6	105.7	105.9	102.0	Restaurants and hotels
12 Разновидни стоки и услуги	102.7	100.3	102.5	101.4	101.1	Miscellaneous goods and services



T-02: Индекси на трошоците на животот, декември 2021 година

T-02: Consumer Price Index, December 2021

	Структура Structure	XII 2021 Ø 2020	XII 2021 XI 2021	XII 2021 XII 2020	Ø 2021 Ø 2020	I-XII 2021 XII 2020		
0	ВКУПНО	1000.0	105.9	100.4	104.9	103.2	102.2	TOTAL
01	Храна и безалкохолни пијалаци	391.3	107.2	100.6	106.9	103.1	102.8	Food and non-alcoholic beverages
01.1	Храна	363.9	107.6	100.6	107.2	103.3	103.0	Food
01.1.1	Леб и жита	77.3	109.6	101.4	109.3	102.6	102.4	Bread and cereals
01.1.2	Месо	85.9	106.3	100.8	105.7	101.9	101.4	Meat
01.1.3	Риба и морски плодови	12.1	102.5	100.2	103.2	100.3	101.0	Fish and seafood
01.1.4	Млеко, сирење и јајца	71.2	104.1	100.7	103.6	101.1	100.6	Milk, cheese and eggs
01.1.5	Масла и масти	15.7	133.2	101.6	125.1	123.7	116.1	Oils and fats
01.1.6	Овошје	23.7	95.2	96.0	106.5	100.2	112.1	Fruit
01.1.7	Зеленчук	46.0	110.0	100.1	106.5	105.4	102.1	Vegetables
01.1.8	Шеќер, џем, мед, чоколада и кондиторски производи	17.4	109.4	101.1	109.3	104.0	103.9	Sugar, jam, honey, chocolate and confectionery
01.1.9	Прехранбени производи, неспоменати на друго место	14.6	109.2	102.2	108.2	103.1	102.2	Food products n.e.c.
01.2	Безалкохолни пијалаци	27.4	102.3	100.4	102.1	100.7	100.5	Non-alcoholic beverages
01.2.1	Кафе, чај, какао	13.1	103.1	100.4	102.7	101.0	100.7	Coffee, tea and cocoa
01.2.2	Минерална вода, безалкохолни пијалаци, сокови од овошје и зеленчук	14.3	101.6	100.4	101.4	100.5	100.3	Mineral waters, soft drinks, fruit and vegetable juices
02	Алкохолни пијалаци, тутун и наркотици	51.3	104.3	100.1	100.5	103.8	100.0	Alcoholic beverages, tobacco and narcotics
02.1	Алкохолни пијалаци	13.9	102.2	100.3	101.3	101.2	100.3	Alcoholic beverages
02.1.1	Жестоки пијалаци	3.6	101.0	99.7	100.4	100.6	100.1	Spirits
02.1.2	Вино	2.9	103.0	101.5	102.0	101.3	100.2	Wine
02.1.3	Пиво	7.4	102.5	100.1	101.4	101.5	100.4	Beer
02.2	Тутун	37.3	105.1	100.0	100.3	104.8	99.9	Tobacco
03	Облека и обувки	68.6	101.0	100.0	100.4	100.2	99.7	Clothing and footwear
03.1	Облека	39.5	100.2	100.3	99.9	99.7	99.4	Clothing
03.1.1	Ткаенини за изработка на облека	0.1	101.3	100.0	100.5	100.8	100.1	Clothing materials
03.1.2	Облека	38.4	100.1	100.3	99.8	99.7	99.4	Garments
03.1.3	Друга облека и додатоци за облека	0.3	99.4	100.0	98.8	99.5	98.9	Other articles of clothing and clothing accessories
03.1.4	Чистење, поправка и изнајмување облека	0.7	104.9	100.7	105.8	100.5	101.4	Cleaning, repair and hire of clothing
03.2	Обувки	29.1	102.1	99.7	101.1	101.0	100.0	Footwear
03.2.1	Чевли и други обувки	29.0	102.1	99.7	101.1	101.0	100.0	Shoes and other footwear

Продолжува на страница 7 / Continues on page 7



T-02: Индекси на трошоците на животот, декември 2021 година

T-02: Consumer Price Index, December 2021

	Структура Structure	XII 2021 Ø 2020	XII 2021 XI 2021	XII 2021 XII 2020	Ø 2021 Ø 2020	I-XII 2021 XII 2020		
04	Домување, вода, електрика, гас и други горива	131.5	103.6	100.3	101.0	102.7	100.1	Housing, water, electricity, gas and other fuels
04.1	Реални наемнини за домување	4.6	100.7	100.0	100.3	100.3	99.9	Actual rentals for housing
04.3	Одржување и поправки на живеалиштето	11.1	106.7	101.8	105.3	102.8	101.5	Maintenance and repair of the dwelling
04.3.1	Материјали за одржување и поправки на живеалиштето	7.9	107.0	102.1	105.4	103.2	101.6	Material for the maintenance and repair of the dwelling
04.3.2	Услуги за одржување и поправки на живеалиштето	3.2	105.8	101.1	105.0	101.9	101.1	Services for the maintenance and repair of the dwelling
04.4	Снабдување со вода и разновидни услуги поврзани со живеалиштето	17.9	101.3	100.0	101.1	101.2	100.9	Water supply and miscellaneous services relating to the dwelling
04.4.1	Снабдување со вода	14.2	101.4	100.0	101.2	101.3	101.1	Water supply
04.4.2	Собирање смет	1.5	100.0	100.0	100.0	100.0	100.0	Refuse collection
04.4.3	Собирање на отпадни води	0.4	103.0	100.0	102.8	103.4	103.3	Sewage collection
04.5	Електрична енергија, гас и други горива	97.8	103.9	100.3	100.6	103.1	99.9	Electricity, gas and other fuels
04.5.1	Електрична енергија	73.3	104.2	100.0	100.0	104.2	100.0	Electricity
04.5.2	Гас	0.8	135.7	97.3	133.0	116.8	114.6	Gas
04.5.3	Течни горива	0.1	139.3	95.9	121.8	125.5	109.7	Liquid fuels
04.5.4	Цврсти горива	19.8	102.8	101.4	102.2	99.6	99.0	Solid fuels
04.5.5	Топлинска енергија	3.8	96.0	100.0	96.0	98.3	98.3	Heat energy
05	Мебел, покуќнина и редовно одржување на домаќинствата	60.0	101.5	99.6	100.8	101.0	100.3	Furnishings, household equipment and routine maintenance of the house
05.1	Мебел и покуќнина, теписи и други подни покривки	9.4	102.4	100.2	102.7	101.6	101.9	Furniture and furnishings, carpets and other floor coverings
05.1.1	Мебел и покуќнина	7.0	102.3	100.1	103.0	101.7	102.3	Furniture and furnishings
05.1.2	Теписи и други подни покривки	1.8	102.3	100.0	101.4	101.4	100.6	Carpets and other floor coverings
05.2	Текстил за домаќинствата	3.5	101.6	100.0	101.4	100.5	100.3	Household textiles
05.3	Апарати за домаќинствата	17.4	101.6	100.0	102.0	101.0	101.4	Household appliances
05.3.1	Големи апарати за домаќинствата, електрични или неелектрични	14.9	101.4	99.9	101.9	101.0	101.5	Major household appliances whether electric or not
05.3.2	Мали апарати за домаќинствата, електрични	2.0	102.8	101.0	102.9	100.3	100.5	Small household appliances
05.3.3	Поправка на апарати за домаќинствата	0.5	103.4	101.0	102.9	101.3	100.9	Repair of household appliances

Продолжува на страница 8 / Continues on page 8



T-02: Индекси на трошоците на животот, декември 2021 година

T-02: Consumer Price Index, December 2021

	Структура Structure	XII 2021 Ø 2020	XII 2021 XI 2021	XII 2021 XII 2020	Ø 2021 Ø 2020	I-XII 2021 XII 2020		
05.4	Стаклени садови, трпезни садови и прибор за домаќинствата	2.7	103.6	101.2	103.7	100.3	100.4	Glassware, tableware and household utensils
05.5	Алати и опрема за куќа и градина	1.7	103.5	100.4	102.9	102.0	101.4	Tools and equipment for house and garden
05.6	Производи и услуги за редовно одржување на домаќинствата	25.3	100.7	98.9	98.8	100.9	99.0	Goods and services for routine household maintenance
05.6.1	Производи за домаќинство - нетрајни	25.3	100.7	98.8	98.8	100.9	99.0	Non-durable household goods
05.6.2	Домашни услуги и услуги за домаќинствата	0.0	107.7	106.1	109.5	99.6	101.2	Domestic services and household services
06	Здравје	35.5	104.1	100.3	102.5	102.9	101.2	Health
06.1	Медицински производи, помагала и опрема	23.9	104.3	100.2	102.9	103.0	101.6	Medical products, appliances and equipment
06.1.1	Фармацевтски производи	21.2	104.6	100.2	103.0	103.3	101.7	Pharmaceutical products
06.1.2	Други медицински производи	0.1	106.1	102.3	104.7	102.5	101.1	Other medical products
06.1.3	Терапевтски помагала и опрема	2.5	102.0	100.0	101.6	101.1	100.8	Therapeutic appliances
06.2	Вонболнички здравствени услуги	7.4	105.9	101.1	102.7	103.8	100.7	Out-patient services
06.2.1/3	Медицински и парамедицински услуги	6.0	107.1	101.4	103.2	104.6	100.8	Medical and paramedical services
06.2.2	Стоматолошки услуги	1.4	100.9	100.0	100.8	100.5	100.4	Dental services
06.3	Болнички услуги	4.2	100.0	100.0	100.0	100.0	100.0	Hospital services
07	Транспорт	79.1	115.8	101.1	116.8	109.9	110.8	Transport
07.1	Купување возила	14.8	104.1	100.1	106.3	103.0	105.2	Purchase of vehicles
07.1.1	Моторни возила	14.3	104.1	100.1	106.4	103.0	105.3	Motor cars
07.1.2/3/4	Мотоцикли, велосипеди и запрежни возила	0.4	102.3	100.0	101.5	101.8	101.0	Motor cycles, bicycles and animal drawn vehicles
07.2	Ракување со сопствени превозни средства	44.1	118.6	97.1	117.0	112.4	110.9	Operation of personal transport equipment
07.2.1	Резервни делови и прибор за сопствени превозни средства	1.8	98.7	100.1	100.0	98.3	99.7	Spare parts and accessories for personal transport equipment
07.2.2	Горива и мазива за сопствени превозни средства	30.9	125.0	96.0	123.6	116.7	115.3	Fuels and lubricants for personal transport equipment
07.2.3	Одржување и поправка на сопствени превозни средства	8.4	104.3	100.3	102.0	102.8	100.6	Maintenance and repair of personal transport equipment
07.2.4	Други услуги за опрема за сопствен превоз	3.0	103.9	101.0	101.5	103.0	100.7	Other services in respect of personal transport equipment
07.3	Транспортни услуги	20.3	118.1	111.0	123.9	109.3	114.7	Transport services
07.3.1	Железнички патнички транспорт	0.4	100.0	100.0	100.0	100.0	100.0	Passenger transport by railway
07.3.2	Патен патнички транспорт	10.7	107.1	102.0	106.8	103.0	102.7	Passenger transport by road
07.3.3	Воздухопловен патнички транспорт	9.2	129.3	120.6	144.9	115.4	129.3	Passenger transport by air

Продолжува на страница 9 / Continues on page 9



T-02: Индекси на трошоците на животот, декември 2021 година

T-02: Consumer Price Index, December 2021

		Структура Structure	XII 2021 Ø 2020	XII 2021 XI 2021	XII 2021 XII 2020	Ø 2021 Ø 2020	I-XII 2021 XII 2020	
08	Комуникации	35.4	99.3	100.0	99.3	99.5	99.5	Communication
08.x	Телефон и телефакс-апарати и телефон и телефакс-услуги	35.4	99.3	100.0	99.3	99.5	99.5	Telephone and telefax equipment and telephone and telefax services
09	Рекреација и култура	30.2	103.7	100.2	103.2	102.7	102.3	Recreation and culture
09.1	Аудиовизуелна, фотографска и информатичка опрема	8.2	106.6	101.2	111.0	101.4	105.5	Audio-visual, photographic and information processing equipment
09.1.1	Опрема за прием, снимање и репродукција на звук и слики	3.8	95.4	99.7	101.0	93.9	99.5	Equipment for reception, recording and reproduction of sound and pictures
09.1.2	Фотографска и кинематографска опрема и оптички инструменти	0.1	108.9	100.9	117.2	102.2	109.9	Photographic and cinematographic equipment and optical instruments
09.1.3	Информатичка опрема за обработка на податоци	3.9	118.1	102.4	121.2	108.8	111.6	Information processing equipment
09.1.4	Медиуми за снимање	0.3	103.7	100.9	106.3	101.0	103.5	Recording media
09.1.5	Поправка на аудиовизуелна, фотографска и информатичка опрема за обработка на податоци	0.2	100.7	100.7	100.7	100.1	100.1	Repairs of audio-visual, photographic and information processing equipment
09.3	Други предмети и опрема за рекреација, градини и домашни миленици	4.7	101.6	100.4	101.2	100.3	99.9	Other recreational items and equipment, gardens and pets
09.3.1	Игри, играчки и хобија	1.6	101.8	100.3	101.3	100.7	100.2	Games, toys and hobbies
09.3.2	Опрема за спорт, кампување и рекреација на отворено	0.6	97.8	99.9	97.9	98.6	98.8	Equipment for sport, camping and open-air recreation
09.3.3	Градини, растенија и цвеќиња	1.0	105.7	100.5	104.6	103.3	102.1	Gardens, plants and flowers
09.3.4/5	Домашни миленици и сродни производи вклучувајќи и ветеринарни и други услуги за домашни миленици	1.4	99.9	100.8	99.9	98.4	98.4	Pets and related products including veterinary and other services for pets
09.4	Услуги за рекреација и култура	7.8	101.4	100.3	100.8	100.8	100.2	Recreational and cultural services
09.4.1	Услуги за рекреација и спорт	0.7	108.9	103.7	107.1	102.8	101.2	Recreational and sporting services
09.4.2	Услуги за култура	7.1	100.7	100.0	100.3	100.6	100.1	Cultural services
09.5	Весници, книги и канцелариски материјал	2.8	103.0	100.3	102.1	101.7	100.8	Newspapers, books and stationery
09.5.1	Книги	0.7	101.3	101.2	100.1	101.4	100.1	Books
09.5.2	Весници и периодични списанија	0.6	100.0	100.0	100.0	100.0	100.0	Newspapers and periodicals
09.5.4	Канцелариски материјал и материјали за цртање	1.4	105.1	100.0	104.1	102.6	101.6	Stationery and drawing materials

Продолжува на страница 10 / Continues on page 10



T-02: Индекси на трошоците на животот, декември 2021 година

T-02: Consumer Price Index, December 2021

	Структура Structure	XII 2021 Ø 2020	XII 2021 XI 2021	XII 2021 XII 2020	Ø 2021 Ø 2020	I-XII 2021 XII 2020		
09.6	Туристички пакет-аранжмани	6.4	103.5	98.4	98.0	108.4	102.6	Package holidays
10	Образование	10.5	100.1	100.0	99.8	100.0	99.7	Education
10.1	Предучилишно и основно образование	1.7	100.0	100.0	100.0	100.0	100.0	Pre-primary and primary education
10.4	Високо образование	5.1	100.0	100.0	99.3	99.9	99.2	Tertiary education
10.5	Образование кое не може да се дефинира по степени	1.5	100.8	100.0	100.8	100.3	100.3	Education not definable by level
11	Ресторани и хотели	58.3	109.7	100.6	105.7	105.9	102.0	Restaurants and hotels
11.1	Угостителски услуги	47.9	106.4	100.5	106.0	102.5	102.2	Catering services
11.2	Услуги за сместување	10.4	124.9	101.5	104.2	121.3	101.3	Accommodation services
12	Разновидни стоки и услуги	48.3	102.7	100.3	102.5	101.4	101.1	Miscellaneous goods and services
12.1	Лична нега	35.7	103.0	100.4	102.8	101.4	101.2	Personal care
12.1.1	Фризерски салони и центри за разубавување	4.5	105.4	100.4	104.8	102.2	101.7	Hairdressing salons and personal grooming establishments
12.1.2/3	Електрични апарати за лична хигиена и други апарати, производи за лична хигиена	31.2	102.7	100.4	102.5	101.3	101.1	Electric appliances for personal care and other appliances, articles and products for personal care
12.3	Лични предмети, неспоменати на друго место	5.0	101.9	100.0	101.3	100.8	100.3	Personal effects n.e.c
12.3.1	Накит, часовници и рачни часовници	1.2	106.1	100.0	104.0	104.0	101.9	Jewellery, clocks and watches
12.3.2	Други лични предмети	3.8	100.5	100.0	100.4	99.8	99.8	Other personal effects
12.4	Социјална заштита	1.0	100.0	100.0	100.0	100.0	100.0	Social protection
12.5	Осигурување	3.2	100.0	100.0	100.0	100.0	100.0	Insurance
12.6	Финансиски услуги, неспоменати на друго место	1.4	109.9	100.0	109.0	108.4	107.5	Financial services n.e.c
12.7	Други услуги, неспоменати на друго место	2.1	100.6	100.1	100.6	100.3	100.3	Other services, n.e.c.
9991	Нетрајни добра	675.3	106.7	100.2	105.5	103.6	102.4	Non-durable goods
9992	Полутрајни добра	86.4	101.1	100.1	100.6	100.2	99.8	Semi-durable goods
9994	Трајни добра	52.4	103.0	100.2	104.3	101.7	103.0	Durable goods
9993	Услуги	185.9	106.2	101.6	104.9	103.7	102.5	Services



T-03: Индекси на цените на мало, декември 2021 година

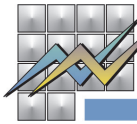
T-03: Retail Price Index, December 2021

	XII 2021 Ø 2020	XII 2021 XI 2021	XII 2021 XII 2020	Ø 2021 Ø 2020	I-XII 2021 XII 2020	
Вкупно	107.3	100.9	106.0	104.3	103.1	Total
Земјоделски производи	104.3	99.2	106.0	103.3	105.1	Agricultural products
Индустриски производи	107.4	99.8	106.1	104.3	103.0	Industrial products
Непрехранбени индустриски производи и тутун	108.2	99.3	106.6	105.2	103.6	Non-food industrial products and tobacco
Прехранбени производи	105.9	100.4	105.8	102.8	102.7	Food products
Индустриско-прехранбени производи	106.5	100.9	105.7	102.6	101.9	Food industrial products
Пијалаци (алкохолни и безалкохолни)	102.2	100.5	101.7	101.0	100.5	Beverages (alcoholic and nonalcoholic)
Услуги	107.6	102.6	106.0	104.5	103.0	Services
Стоки	107.1	99.7	106.1	104.2	103.2	Goods

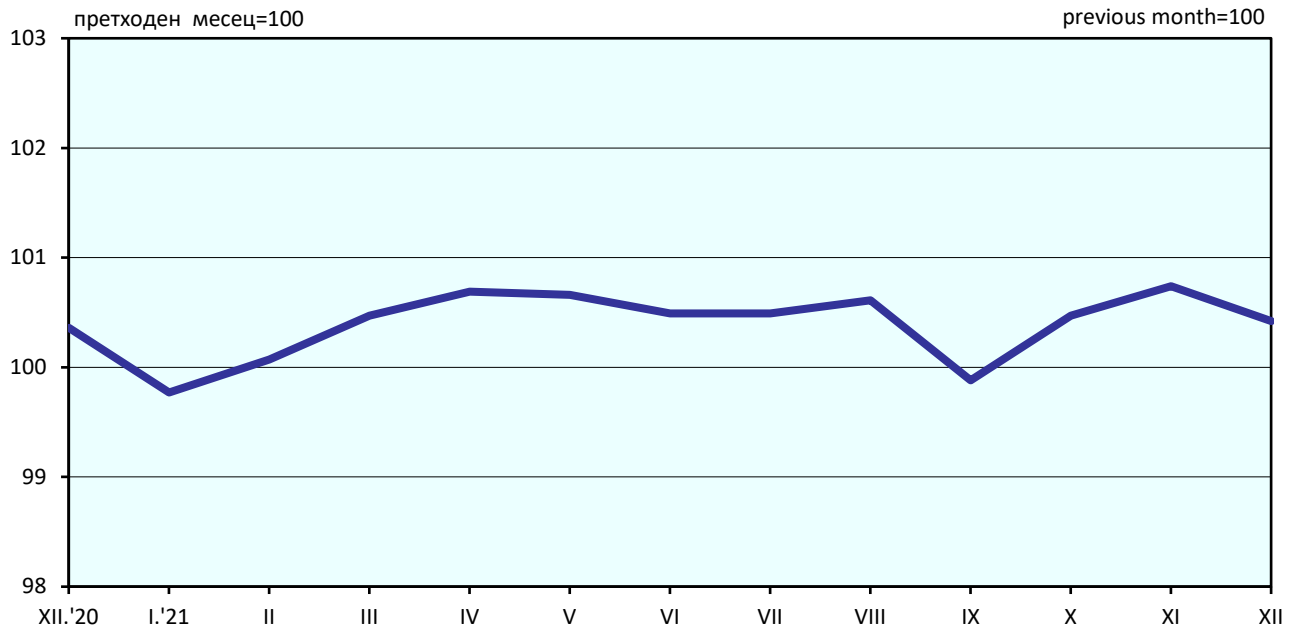
T-04: Верижни индекси на трошоците на животот, 2010 – 2021

T-04: Chain Consumer Price Index, 2010-2021

претходен месец = 100	previous month = 100											
	I	II	III	IV	V	VI	VII	VIII	IX	X	XI	XII
2010	100.7	100.4	100.5	100.6	99.4	100.2	99.6	100.1	100.1	100.3	100.4	100.7
2011	100.9	100.9	101.7	100.3	99.8	99.4	99.2	99.9	99.9	100.3	100.6	99.9
2012	101.2	100.5	100.4	101.1	99.7	99.5	99.1	101.5	101.4	100.2	100.0	100.0
2013	100.3	100.2	100.1	101.3	99.8	100.3	98.9	100.3	100.2	99.9	99.9	100.3
2014	99.9	99.9	99.7	100.0	100.3	99.8	100.2	99.5	100.0	100.2	100.0	100.0
2015	99.2	100.0	100.5	100.4	100.5	100.0	99.3	100.0	99.8	100.0	100.1	99.9
2016	99.8	99.9	100.1	100.1	100.5	100.0	99.7	99.9	100.2	100.0	99.8	99.9
2017	100.6	99.5	100.5	100.5	100.7	100.3	99.4	100.4	100.0	100.3	100.2	100.1
2018	99.6	100.2	100.0	100.3	101.0	100.0	99.7	100.3	99.9	100.3	99.8	99.8
2019	99.9	100.0	100.4	100.8	100.5	98.9	100.2	100.3	99.4	99.9	99.9	100.3
2020	100.1	100.1	100.2	100.1	100.4	100.8	99.8	100.5	99.8	100.1	100.0	100.4
2021	99.8	100.1	100.5	100.7	100.7	100.5	100.5	100.6	99.9	100.5	100.7	100.4



Г-01: Месечни индекси на трошоците на животот, декември 2020 - декември 2021
G-01: Monthly Consumer Price Index, December 2020 - December 2021



Подетални информации може да најдете на веб-страницата на Државниот завод за статистика.
Further information about the statistics can be found on the web page of the State Statistical Office.

Издавач: Државен завод за статистика
Скопје, „Даме Груев“ 4, Факс: 02 3111 336
Подготвила: Елвидина Луковиќ
Publisher: State Statistical Office
Skopje, Dame Gruev 4, Fax: +389 2 3111 336
Prepared by: Elvidina Lukovic

Кориснички барања
Телефон: 02 3295 741
Ел.пошта: info@stat.gov.mk
User requests
Tel: +389 2 3295 741
E-mail: info@stat.gov.mk

Прашања и информации
Телефон: 02 3295 666
Ел.пошта: press@stat.gov.mk
Enquiries and information
Tel: +389 2 3295 666
E-mail: press@stat.gov.mk

При користење на податоците да се наведе изворот
When using data, please state the source