

НАЦИОНАЛНИ СМЕТКИ - NATIONAL ACCOUNTS

СООПШТЕНИЕ - NEWS RELEASE

Бруто-домашен производ, второ тримесечје од 2022 година

Според проценетите податоци на Државниот завод за статистика, стапката на раст на бруто-домашниот производ (БДП) за второто тримесечје од 2022 година е 2.8 %.

Во второто тримесечје од 2022, најголем пораст е забележан во секторите Е, Ж и З- Трговија на големо и трговија на мало; поправка на моторни возила и мотоцикли; Транспорт и складирање; Објекти за сместување и сервисни дејности со храна од 8.1 %, S - Информации и комуникации од 8.1 % и Њ, О и П- Уметност, забава и рекреација; Други услужни дејности; Дејности на домаќинствата како работодавачи; дејности на домаќинствата кои произведуваат разновидна стока и вршат различни услуги за сопствени потреби од 7.9%.

Финалната потрошувачка на домаќинствата вклучувајќи ги непрофитните институции кои им служат на домаќинствата, во второто тримесечје од 2022 година, номинално расте за 14.7%, а нејзиното учество во структурата на бруто-домашниот производ изнесува 68.6 %.

Во истиот период, извозот на стоки и на услуги номинално се зголеми за 27.1 %, а увозот на стоки и на услуги забележа зголемување во номинален износ од 34.9 %.

Бруто-инвестициите во второто тримесечје од 2022 година бележат најголемо покачување во делот на промената на залихите.

Gross Domestic Product, second quarter of 2022

According to the estimated data, the growth rate of the Gross Domestic Product (GDP) in the second quarter of 2022 was 2.8%.

In this quarter, the biggest increase was recorded in sections: G, H and I - Wholesale and retail trade; repair of motor vehicles and motorcycles; Transportation and storage; Accommodation and food service activities by 8.1%, J - Information and communication by 8.1% and R, S and T - Arts, entertainment and recreation; Other service activities; Activities of households as employers; by 7.9%.

In the second quarter of 2022, Household final consumption, including Non-profit institutions serving households, increased by 14.7% in nominal terms, and its share in the GDP structure was 68.6%.

In the same period, Export of goods and services increased by 27.1% in nominal terms, while Import of goods and services increased by 34.9%.

Gross capital formation in the second quarter of 2022 registered the biggest increase in changes in inventories.



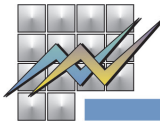
T-01: Бруто-домашен производ според производниот метод, по тековни цени
T-01: Gross domestic product by production approach, current prices

во милиони денари

in million denars

		Тримесечје				Година Year	Тримесечје			
		Quarter					Quarter			
		2021 ¹⁾					2022 ¹⁾			
I	II	III	IV	I	II					
A	Земјоделство, шумарство и рибарство	11 926	12 844	13 025	17 316	55 110	13 416	14 609	A	Agriculture, forestry and fishing
Б, В, Г и Д	Рударство и вадење на камен; Преработувачка индустрија; Снабдување со електрична енергија, гас, пареа и климатизација; Снабдување со вода; отстранување на отпадни води, управување со отпад и дејности за санација на околината	26 664	27 567	30 650	34 599	119 479	30 799	32 024	Б, С, Д and E	Mining and quarrying; Manufacturing; Electricity, gas, steam and air conditioning supply; Water supply; sewerage, waste management and remediation activities
В	Од кои: преработувачка индустрија	19 735	21 647	22 826	26 995	91 203	21 655	23 836	С	Of which: manufacturing
Ѓ	Градежништво	6 125	7 414	10 218	12 166	35 922	5 812	8 742	Ф	Construction
Е, Ж и З	Трговија на големо и трговија на мало; поправка на моторни возила и мотоцикли; Транспорт и складирање; Објекти за сместување и сервисни дејности со храна	31 417	36 690	40 939	42 970	152 017	39 911	47 030	Г, H and I	Wholesale and retail trade; repair of motor vehicles and motorcycles; Transportation and storage; Accommodation and food service activities
С	Информации и комуникации	6 456	6 437	6 652	7 296	26 841	6 724	7 188	Ј	Information and communication
И	Финансиски дејности и дејности на осигурување	4 826	5 090	5 119	5 479	20 513	5 078	5 169	К	Financial and insurance activities
Ј	Дејности во врска со недвижен имот	19 045	17 513	17 460	17 881	71 900	19 536	19 827	Л	Real estate activities
К и Л	Стручни, научни и технички дејности; Административни и помошни услужни дејности	6 264	6 378	6 330	6 413	25 385	6 869	6 922	М and N	Professional, scientific and technical activities; Administrative and support service activities
Љ, М и Н	Јавна управа и одбрана; задолжително социјално осигурување; Образование; Дејности на здравствена и социјална заштита	22 192	22 971	22 620	23 220	91 003	22 554	23 927	О, P and Q	Public administration and defence; compulsory social security; Education; Human health and social work activities
Њ, О и П	Уметност, забава и рекреација; Други услужни дејности; Дејности на домаќинствата како работодавачи; дејности на домаќинствата кои произведуваат разновидна стока и вршат различни услуги за сопствени потреби	4 087	4 174	3 962	4 211	16 433	4 298	4 597	Р, S and T	Arts, entertainment and recreation; Other service activities; Activities of households as employers; undifferentiated goods- and services-producing activities of households for own use
Додадена вредност		139 002	147 077	156 975	171 551	614 605	154 996	170 036	Value added	
Нето-даноци на производи		21 519	25 257	25 643	36 214	108 634	25 840	32 852	Net taxes on products	
Бруто-домашен производ		160 521	172 333	182 618	207 766	723 239	180 836	202 888	Gross domestic product	

¹⁾Проценети податоци/Estimated data



T-02: Бруто-домашен производ според производниот метод, по постојани цени – по цени од претходната година
T-02: Gross domestic product by production approach, at constant prices - at previous year's prices

во милиони денари

in million denars

		Тримесечје				Година Year	Тримесечје			
		Quarter					Quarter			
		2021 ¹⁾					2022 ¹⁾			
I	II	III	IV	I	II					
A	Земјоделство, шумарство и рибарство	10 676	12 627	15 849	16 707	55 859	10 568	12 469	A	Agriculture, forestry and fishing
Б, В, Г и Д	Рударство и вадење на камен; Преработувачка индустрија; Снабдување со електрична енергија, гас, пареа и климатизација; Снабдување со вода; отстранување на отпадни води, управување со отпад и дејности за санација на околината	25 978	25 932	28 296	31 756	111 962	28 324	28 346	Б, С, Д and Е	Mining and quarrying; Manufacturing; Electricity, gas, steam and air conditioning supply; Water supply; sewerage, waste management and remediation activities
В	Од кои: преработувачка индустрија	19 513	20 621	21 335	25 058	86 526	20 599	22 067	С	Of which: manufacturing
Ѓ	Градежништво	6 056	7 116	9 946	11 408	34 527	5 220	7 422	Ф	Construction
Е, Ж и З	Трговија на големо и трговија на мало; поправка на моторни возила и мотоцикли; Транспорт и складирање; Објекти за сместување и сервисни дејности со храна	31 223	35 512	37 098	39 869	143 703	36 732	40 607	Г, H and I	Wholesale and retail trade; repair of motor vehicles and motorcycles; Transportation and storage; Accommodation and food service activities
С	Информации и комуникации	6 476	6 363	6 489	7 074	26 402	6 610	6 994	Ј	Information and communication
И	Финансиски дејности и дејности на осигурување	4 778	4 955	4 915	5 195	19 843	5 033	5 102	К	Financial and insurance activities
Ј	Дејности во врска со недвижен имот	18 775	17 186	17 086	17 468	70 515	19 373	18 491	Л	Real estate activities
К и Л	Стручни, научни и технички дејности; Административни и помошни услужни дејности	6 197	6 198	6 070	6 066	24 531	6 788	6 820	M and N	Professional, scientific and technical activities; Administrative and support service activities
Љ, М и Н	Јавна управа и одбрана; задолжително социјално осигурување; Образование; Дејности на здравствена и социјална заштита	21 673	22 450	22 162	22 535	88 820	21 965	22 860	O, P and Q	Public administration and defence; compulsory social security; Education; Human health and social work activities
Њ, О и П	Уметност, забава и рекреација; Други услужни дејности; Дејности на домаќинствата како работодавачи; дејности на домаќинствата кои произведуваат разновидна стока и вршат различни услуги за сопствени потреби	3 974	3 981	3 732	3 905	15 592	4 242	4 528	R, S and T	Arts, entertainment and recreation; Other service activities; Activities of households as employers; undifferentiated goods- and services-producing activities of households for own use
Додадена вредност		135 806	142 321	151 643	161 983	591 753	144 855	153 639	Value added	
Нето-даноци на производи		20 630	23 491	21 092	24 968	90 181	25 115	27 121	Net taxes on products	
Бруто-домашен производ		156 436	165 812	172 735	186 951	681 934	169 970	180 760	Gross domestic product	

¹⁾ Проценети податоци/Estimated data



T-03: Бруто-домашен производ според производниот метод, по постојани цени – референтна 2005 година
T-03: Gross domestic product by production approach, at constant prices - reference year 2005

во милиони денари

in million denars

		Тримесечје				Година	Тримесечје				
		Quarter					Year	Quarter			
		2021 ¹⁾						2021 ¹⁾			2022 ¹⁾
		I	II	III	IV		I		II		
A	Земјоделство, шумарство и рибарство	5 604	6 629	8 320	8 770	29 323	5 623	6 634	A	Agriculture, forestry and fishing	
Б, В, Г и Д	Рударство и вадење на камен; Преработувачка индустрија; Снабдување со електрична енергија, гас, пареа и климатизација; Снабдување со вода; отстранување на отпадни води, управување со отпад и дејности за санација на околината	12 264	12 242	13 358	14 991	52 855	12 530	12 540	Б, С, Д and Е	Mining and quarrying; Manufacturing; Electricity, gas, steam and air conditioning supply; Water supply; sewerage, waste management and remediation activities	
В	Од кои: преработувачка индустрија	10 634	11 238	11 628	13 656	47 156	10 651	11 409	С	Of which: manufacturing	
Ѓ	Градежништво	6 900	8 108	11 332	12 998	39 339	5 717	8 128	Ф	Construction	
Е, Ж и З	Трговија на големо и трговија на мало; поправка на моторни возила и мотоцикли; Транспорт и складирање; Објекти за сместување и сервисни дејности со храна	20 261	23 044	24 073	25 871	93 248	22 532	24 909	Г, H and I	Wholesale and retail trade; repair of motor vehicles and motorcycles; Transportation and storage; Accommodation and food service activities	
С	Информации и комуникации	7 677	7 542	7 692	8 386	31 297	7 708	8 156	Ј	Information and communication	
И	Финансиски дејности и дејности на осигурување	4 496	4 664	4 626	4 889	18 675	4 581	4 645	К	Financial and insurance activities	
Ј	Дејности во врска со недвижен имот	12 103	11 079	11 014	11 261	45 457	12 248	11 691	Л	Real estate activities	
К и Л	Стручни, научни и технички дејности; Административни и помошни услужни дејности	5 111	5 112	5 006	5 003	20 232	5 410	5 435	M and N	Professional, scientific and technical activities; Administrative and support service activities	
Љ, М и Н	Јавна управа и одбрана; задолжително социјално осигурување; Образование; Дејности на здравствена и социјална заштита	13 874	14 371	14 187	14 426	56 858	13 723	14 283	O, P and Q	Public administration and defence; compulsory social security; Education; Human health and social work activities	
Њ, О и П	Уметност, забава и рекреација; Други услужни дејности; Дејности на домаќинствата како работодавачи; дејности на домаќинствата кои произведуваат разновидна стока и вршат различни услуги за сопствени потреби	2 883	2 888	2 707	2 833	11 312	2 920	3 116	R, S and T	Arts, entertainment and recreation; Other service activities; Activities of households as employers; undifferentiated goods- and services-producing activities of households for own use	
Додадена вредност		90 520	94 862	101 076	107 968	394 425	92 962	98 598	Value added		
Нето-даноци на производи		14 458	16 464	14 782	17 498	63 202	14 612	15 779	Net taxes on products		
Бруто-домашен производ		105 330	111 643	116 304	125 876	459 153	107 907	114 757	Gross domestic product		

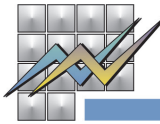
¹⁾ Проценети податоци/Estimated data

Издавач: Државен завод за статистика
Скопје, „Даме Груев“ 4, Факс: 02 3111 336
Подготвила: Снежана Георгиевска
Publisher: State Statistical Office
Skopje, Dame Gruev 4, Fax: +389 2 3111 336
Prepared by: Snezana Georgievska

Кориснички барања
Телефон: 02 3295 741
Ел.пошта: info@stat.gov.mk
User requests
Tel: +389 2 3295 741
E-mail: info@stat.gov.mk

Прашања и информации
Телефон: 02 3295 666
Ел.пошта: press@stat.gov.mk
Enquiries and information
Tel: +389 2 3295 666
E-mail: press@stat.gov.mk

При користење на податоците да се наведе изворот
When using data, please state the source



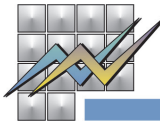
T-04: Бруто-домашен производ според производниот метод, волуменски индекси
T-04: Gross domestic product by production approach, volume indices

во однос на истиот период од претходната година (%)

compared to the corresponding period of the previous year (%)

		Тримесечје Quarter				Година Year 2021 ¹⁾	Тримесечје Quarter			
		2021 ¹⁾					2022 ¹⁾			
		I	II	III	IV		I	II		
A	Земјоделство, шумарство и рибарство	100.4	99.4	101.2	95.4	98.8	100.3	100.1	A	Agriculture, forestry and fishing
Б, В, Г и Д	Рударство и вадење на камен; Преработувачка индустрија; Снабдување со електрична енергија, гас, пареа и климатизација; Снабдување со вода; отстранување на отпадни води, управување со отпад и дејности за санација на околината	93.8	111.9	95.5	96.4	98.7	102.2	102.4	Б, С, Д and E	Mining and quarrying; Manufacturing; Electricity, gas, steam and air conditioning supply; Water supply; sewerage, waste management and remediation activities
В	Од кои: преработувачка индустрија	95.4	120.7	94.2	95.2	100.0	100.2	101.5	С	Of which: manufacturing
Ѓ	Градежништво	103.9	97.6	98.5	90.1	96.2	82.8	100.2	Ф	Construction
Е, Ж и З	Трговија на големо и трговија на мало; поправка на моторни возила и мотоцикли; Транспорт и складирање; Објекти за сместување и сервисни дејности со храна	97.9	146.4	111.0	109.2	114.0	111.2	108.1	Г, H and I	Wholesale and retail trade; repair of motor vehicles and motorcycles; Transportation and storage; Accommodation and food service activities
С	Информации и комуникации	101.1	107.3	99.3	105.3	103.2	100.4	108.1	—	Information and communication
И	Финансиски дејности и дејности на осигурување	100.5	105.2	98.2	101.7	101.3	101.9	99.6	К	Financial and insurance activities
Ј	Дејности во врска со недвижен имот	101.2	103.0	100.7	103.1	102.0	101.2	105.5	Л	Real estate activities
К и Л	Стручни, научни и технички дејности; Административни и помошни услужни дејности	97.1	102.1	102.6	101.6	100.8	105.9	106.3	M and N	Professional, scientific and technical activities; Administrative and support service activities
Љ, М и Н	Јавна управа и одбрана; задолжително социјално осигурување; Образование; Дејности на здравствена и социјална заштита	99.8	102.4	102.2	101.6	101.5	98.9	99.4	O, P and Q	Public administration and defence; compulsory social security; Education; Human health and social work activities
Њ, О и П	Уметност, забава и рекреација; Други услужни дејности; Дејности на домаќинствата како работодавачи; дејности на домаќинствата кои произведуваат разновидна стока и вршат различни услуги за сопствени потреби	82.8	92.1	102.6	100.4	93.7	101.3	107.9	R, S and T	Arts, entertainment and recreation; Other service activities; Activities of households as employers; undifferentiated goods- and services-producing activities of households for own use
Додадена вредност		98.0	112.1	102.0	100.9	103.0	102.7	103.9	Value added	
Нето-даноци на производи		105.3	118.7	108.6	111.5	111.1	101.1	95.8	Net taxes on products	
Бруто-домашен производ		98.2	113.4	103.0	102.3	104.0	102.4	102.8	Gross domestic product	

¹⁾ Проценети податоци/Estimated data



T-05: Бруто-домашен производ според расходниот метод, по тековни цени
T-05: Gross domestic product by expenditure approach, current prices

во милиони денари

in million denars

	Тримесечје Quarter				Година Year	Тримесечје Quarter		
	2021 ¹⁾					2022 ¹⁾		
	I	II	III	IV		I	II	
Бруто-домашен производ	160 521	172 333	182 618	207 766	723 239	180 836	202 888	Gross domestic product
Финална потрошувачка	133 794	151 277	147 983	160 928	593 983	148 944	169 632	Final consumption
Финална потрошувачка на домаќинствата, вклучувајќи НПИСД	106 547	121 439	118 387	129 902	476 275	119 542	139 251	Household final consumption, including NPISHs
Финална јавна потрошувачка	27 247	29 838	29 596	31 025	117 708	29 402	30 381	General government final consumption
Бруто-инвестиции²⁾	45 956	47 911	56 676	94 041	244 584	74 075	78 648	Gross capital formation²⁾
Извоз на стоки и на услуги	110 931	117 340	123 057	125 513	476 840	131 580	149 140	Export of goods and services
Увоз на стоки и на услуги	130 160	144 194	145 098	172 716	592 168	173 763	194 532	Import of goods and services

¹⁾ Проценети податоци/Estimated data

²⁾ Вклучува разлика во залихите поради балансирање/Includes discrepancies in changes in inventories due to balancing

T-06: Бруто-домашен производ според расходниот метод, по постојани цени – по цени од претходната година
T-06: Gross domestic product by expenditure approach, at constant prices - at previous year's prices

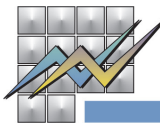
во милиони денари

in million denars

	Тримесечје Quarter				Година Year	Тримесечје Quarter		
	2021 ¹⁾					2022 ¹⁾		
	I	II	III	IV		I	II	
Бруто-домашен производ	156 436	165 812	172 735	186 951	681 934	169 970	180 760	Gross domestic product
Финална потрошувачка	132 730	147 331	143 066	154 149	577 275	142 076	154 288	Final consumption
Финална потрошувачка на домаќинствата, вклучувајќи НПИСД	106 023	118 543	114 745	124 303	463 614	114 276	126 631	Household final consumption, including NPISHs
Финална јавна потрошувачка	26 706	28 788	28 321	29 846	113 661	27 800	27 657	General government final consumption
Бруто-инвестиции²⁾	41 588	40 187	50 582	75 598	207 955	67 804	69 232	Gross capital formation²⁾
Извоз на стоки и на услуги	102 138	107 734	109 212	114 964	434 048	124 640	135 795	Export of goods and services
Увоз на стоки и на услуги	120 020	129 439	130 125	157 759	537 344	164 550	178 554	Import of goods and services

¹⁾ Проценети податоци / Estimated data

²⁾ Вклучува разлика во залихите поради балансирање/Includes discrepancies in changes in inventories due to balancing



T-07: Бруто-домашен производ според расходниот метод, по постојани цени – референтна 2005 година
T-07: Gross domestic product by expenditure approach, at constant prices - reference year 2005

во милиони денари

in million denars

	Тримесечје				Година	Тримесечје		
	Quarter					Year	Quarter	
	2021 ¹⁾				2021 ¹⁾		2022 ¹⁾	
	I	II	III	IV			I	II
Бруто-домашен производ	105 330	111 643	116 304	125 876	459 153	107 907	114 757	Gross domestic product
Финална потрошувачка	95 176	105 646	102 588	110 535	413 945	99 012	107 523	Final consumption
Финална потрошувачка на домаќинствата, вклучувајќи НПИСД	78 848	88 159	85 334	92 442	344 784	82 727	91 671	Household final consumption, including NPISHs
Финална јавна потрошувачка	16 226	17 491	17 208	18 134	69 059	16 310	16 226	General government final consumption
Бруто-инвестиции²⁾	30 969	29 925	37 666	56 294	154 853	42 929	43 833	Gross capital formation²⁾
Извоз на стоки и на услуги	75 425	79 557	80 649	84 896	320 528	83 782	91 280	Export of goods and services
Увоз на стоки и на услуги	97 641	105 304	105 862	128 343	437 150	121 474	131 812	Import of goods and services

¹⁾ Проценети податоци/Estimated data

²⁾ Вклучува разлика во залихите поради балансирање/Includes discrepancies in changes in inventories due to balancing

T-08: Бруто-домашен производ според расходниот метод, волуменски индекси
T-08: Gross domestic product by expenditure approach, volume indices

во однос на истиот период од претходната година (%)

compared to the corresponding period of the previous year (%)

	Тримесечје				Година	Тримесечје		
	Quarter					Year	Quarter	
	2021 ¹⁾				2021 ¹⁾		2022 ¹⁾	
	I	II	III	IV			I	II
Бруто-домашен производ	98.2	113.4	103.0	102.3	104.0	102.4	102.8	Gross domestic product
Финална потрошувачка	99.7	111.0	102.9	105.8	104.9	104.0	101.8	Final consumption
Финална потрошувачка на домаќинствата, вклучувајќи НПИСД	99.7	112.4	102.4	105.7	105.0	104.9	104.0	Household final consumption, including NPISHs
Финална јавна потрошувачка	99.9	105.2	104.9	106.5	104.1	100.5	92.8	General government final consumption
Бруто-инвестиции²⁾	84.7	140.7	100.4	121.2	109.2	138.6	146.5	Gross capital formation²⁾
Извоз на стоки и на услуги	107.8	145.5	104.1	101.8	112.3	111.1	114.7	Export of goods and services
Увоз на стоки и на услуги	102.0	146.6	102.7	113.5	113.9	124.4	125.2	Import of goods and services

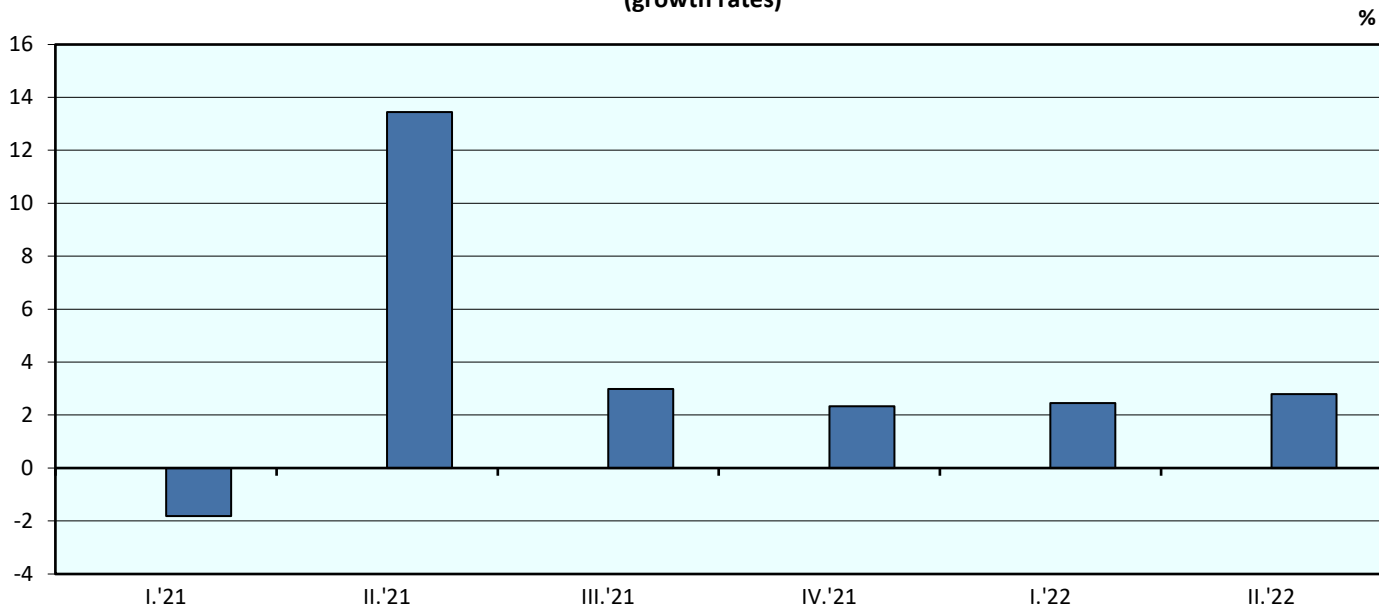
¹⁾ Проценети податоци/Estimated data

²⁾ Вклучува разлика во залихите поради балансирање/Includes discrepancies in changes in inventories due to balancing



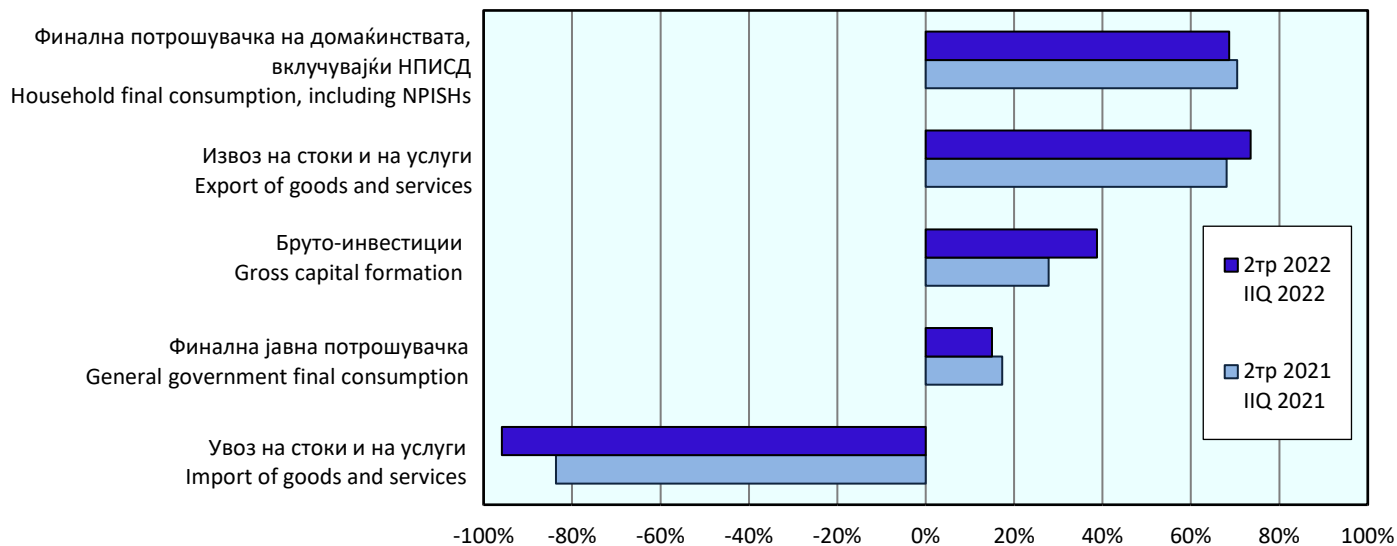
Г-01: Бруто-домашен производ на тримесечно ниво, во однос на истиот период од претходната година (стапки на раст)

G-01: Gross domestic product at quarterly level, compared to the corresponding period of the previous year (growth rates)



Г-02: Структура на компонентите на бруто-домашниот производ според трошочниот метод за второто тримесечје од 2021 и од 2022 година

G-02: Structure of the components of gross domestic product by expenditure approach for the second quarter of 2021 and 2022



Подетални информации може да најдете на веб-страницата на Државниот завод за статистика.

Further information about the statistics can be found on the web page of the State Statistical Office.