

ОБРАЗОВАНИЕ - EDUCATION

СООПШТЕНИЕ - NEWS RELEASE

Запишани студенти на високите стручни школи и факултетите во Република Северна Македонија во академската 2021/2022 година (прв циклус на студии)

Според податоците на Државниот завод за статистика, добиени врз основа на пристигнатите извештаи, во Република Северна Македонија, во академската 2021/2022 година се запишале вкупно 51 582 студенти, што претставува зголемување за 1.4 % во однос на академската 2020/2021 година.

Бројот на запишани студентки е 29 858 или 57.9 %.

Најголем број студенти (82.6 %) се запишале на државните високообразовни установи, додека 16.8 % се запишале на приватните високообразовни установи.

На прва година на студии, во оваа академска година, се запишале 13 506 студенти или 26.2 % (тука се опфатени и студентите што запишуваат прва година по втор, трет и повеќепати).

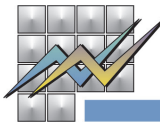
Enrolled students in higher schools and faculties in the Republic of North Macedonia in the academic year 2021/2022 (first cycle of studies)

According to the data of the State Statistical Office obtained on the basis of received reports, there were 51 582 enrolled students in the Republic of North Macedonia in the academic year 2021/2022, an increase of 1.4 % compared to the academic year 2020/2021.

The number of enrolled female students was 29 858 or 57.9%.

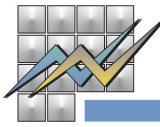
The majority of students, 82.6 %, were enrolled in public tertiary institutions, while 16.8 % were enrolled in private tertiary institutions.

In the academic year 2021/2022, there were 13 506 students enrolled in the first year of studies, which is 26.2 % of the total (students that are enrolled in the first year for the second time, third time or more are also covered here).



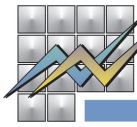
T-01: Запишани студенти на додипломски студии на високите стручни школи и
T-01: Students enrolled in undergraduate studies at higher vocational schools

	Начин на студирање	Вкупно Total	Пол Sex		Година на студии Year of study	
			жени women	мажи men	I	II
ВКУПНО	вкупно	51 582	29 858	21 724	13 506	9 419
	редовни	46 074	26 671	19 403	12 001	8 354
Државни високообразовни установи	вкупно	42 597	25 940	16 657	10 701	7 215
	редовни	38 713	23 415	15 298	9 732	6 468
Високи стручни школи	вкупно	467	355	112	115	74
	редовни	328	242	86	84	52
Факултети	вкупно	42 130	25 585	16 545	10 586	7 141
	редовни	38 385	23 173	15 212	9 648	6 416
Верски факултети	вкупно	356	151	205	99	80
	редовни	224	88	136	61	48
Приватни високообразовни установи	вкупно	8 629	3 767	4 862	2 706	2 124
	редовни	7 137	3 168	3 969	2 208	1 838
Високи стручни школи	вкупно	252	137	115	126	67
	редовни	136	87	49	75	34
Факултети	вкупно	8 377	3 630	4 747	2 580	2 057
	редовни	7 001	3 081	3 920	2 133	1 804
Државни високообразовни установи						
Високи стручни школи						
Висока медицинска школа – Битола	вкупно	467	355	112	115	74
	редовни	328	242	86	84	52
Факултети						
Универзитет „Св. Кирил и Методиј“ – Скопје	вкупно	22 261	13 736	8 525	5 417	3 687
	редовни	21 281	13 075	8 206	5 154	3 496
Природно-математички факултет	вкупно	1 073	785	288	304	176
	редовни	1 034	758	276	298	170
Архитектонски факултет	вкупно	631	483	148	100	95
	редовни	631	483	148	100	95
Градежен факултет	вкупно	609	277	332	145	93
	редовни	609	277	332	145	93
Машински факултет	вкупно	832	315	517	204	112
	редовни	832	315	517	204	112
Факултет за електротехника и информациски технологии	вкупно	1 044	510	534	241	128
	редовни	1 044	510	534	241	128
Технолошко-металуршки факултет	вкупно	305	238	67	64	39
	редовни	304	238	66	64	39



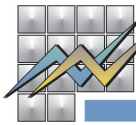
факултетите според начинот на студирање, полот и годините на студирање, 2021/2022 година
and faculties according to the mode of study, sex and year of study, 2021/2022

Години на студии Year of study				Mode of study	
III	IV	V	VI		
12 482	14 072	1 367	736	total	TOTAL
10 964	12 654	1 366	735	full-time	
10 299	12 280	1 366	736	total	Public tertiary institutions
9 214	11 199	1 365	735	full-time	
278	-	-	-	total	Higher vocational schools
192	-	-	-	full-time	
10 021	12 280	1 366	736	total	Faculties
9 022	11 199	1 365	735	full-time	
60	117	-	-	total	Religious faculties
38	77	-	-	full-time	
2 123	1 675	1	-	total	Private tertiary institutions
1 712	1 378	1	-	full-time	
59	-	-	-	total	Higher vocational schools
27	-	-	-	full-time	
2 064	1 675	1	-	total	Faculties
1 685	1 378	1	-	full-time	
					Public tertiary institutions
					Higher vocational schools
278	-	-	-	total	Higher Medical School - Bitola
192	-	-	-	full-time	
					Faculties
5 239	7 025	703	190	total	University "Ss. Cyril and Methodius" - Skopje
5 046	6 693	702	190	full-time	
199	394	-	-	total	Faculty of Natural Sciences and Mathematics
189	377	-	-	full-time	
123	136	177	-	total	Faculty of Architecture
123	136	177	-	full-time	
298	73	-	-	total	Faculty of Civil Engineering
298	73	-	-	full-time	
173	343	-	-	total	Faculty of Mechanical Engineering
173	343	-	-	full-time	
218	457	-	-	total	Faculty of Electrical Engineering and Information Technology
218	457	-	-	full-time	
81	121	-	-	total	Faculty of Technology and Metallurgy
81	120	-	-	full-time	



T-01: Запишани студенти на додипломски студии на високите стручни школи и
T-01: Students enrolled in undergraduate studies at higher vocational schools

	Начин на студирање	Вкупно Total	Пол Sex		Година на студии Year of study	
			жени women	мажи men	I	II
Медицински факултет	вкупно	2 873	2 228	645	665	656
	редовни	2 675	2 062	613	601	588
Стоматолошки факултет	вкупно	482	340	142	140	86
	редовни	482	340	142	140	86
Фармацевтски факултет	вкупно	800	662	138	167	107
	редовни	800	662	138	167	107
Факултет за ветеринарна медицина	вкупно	117	76	41	38	16
	редовни	117	76	41	38	16
Факултет за земјоделски науки и храна	вкупно	293	151	142	78	19
	редовни	261	137	124	63	16
Шумарски факултет	вкупно	117	48	69	28	14
	редовни	91	33	58	26	10
Економски факултет	вкупно	2 199	1 354	845	538	407
	редовни	2 140	1 318	822	521	399
Правен факултет	вкупно	1 045	703	342	284	198
	редовни	1 015	684	331	274	192
Филозофски факултет	вкупно	2 160	1 635	525	506	335
	редовни	1 950	1 487	463	468	283
Филолошки факултет	вкупно	1 310	1 059	251	294	166
	редовни	1 209	979	230	266	157
Педагошки факултет	вкупно	771	674	97	194	122
	редовни	655	578	77	157	108
Факултет за физичко образование, спорт и здравје	вкупно	455	104	351	130	83
	редовни	340	84	256	90	63
Факултет за ликовна уметност	вкупно	119	76	43	36	22
	редовни	119	76	43	36	22
Факултет за музичка уметност	вкупно	275	133	142	53	47
	редовни	275	133	142	53	47
Факултет за драмска уметност	вкупно	76	35	41	17	24
	редовни	76	35	41	17	24
Факултет за дизајн и технологии на мебел и ентериер	вкупно	530	403	127	121	65
	редовни	478	363	115	115	64
Факултет за информатички науки и компјутерско инженерство	вкупно	4 145	1 447	2 698	1 070	677
	редовни	4 145	1 447	2 698	1 070	677



факултетите според начинот на студирање, полот и годините на студирање, 2021/2022 година
and faculties according to the mode of study, sex and year of study, 2021/2022

Години на студии Year of study				Mode of study	
III	IV	V	VI		
932	197	233	190	total	Faculty of Medicine
866	197	233	190	full-time	
100	75	81	-	total	Faculty of Dentistry
100	75	81	-	full-time	
212	126	188	-	total	Faculty of Pharmacy
212	126	188	-	full-time	
35	4	24	-	total	Faculty of Veterinary Medicine
35	4	24	-	full-time	
67	129	-	-	total	Faculty of Agricultural Sciences and Food
64	118	-	-	full-time	
12	63	-	-	total	Faculty of Forestry
11	44	-	-	full-time	
474	780	-	-	total	Faculty of Economics
467	753	-	-	full-time	
563	-	-	-	total	Faculty of Law
549	-	-	-	full-time	
386	933	-	-	total	Faculty of Philosophy
358	841	-	-	full-time	
212	638	-	-	total	Faculty of Philology
199	587	-	-	full-time	
144	311	-	-	total	Faculty of Pedagogy
124	266	-	-	full-time	
97	145	-	-	total	Faculty of Physical Education, Sport and Health
72	115	-	-	full-time	
24	37	-	-	total	Faculty of Fine Arts
24	37	-	-	full-time	
48	127	-	-	total	Faculty of Music
48	127	-	-	full-time	
13	22	-	-	total	Faculty of Dramatic Arts
13	22	-	-	full-time	
87	257	-	-	total	Faculty of Design and Technologies of Furniture and Interior
81	218	-	-	full-time	
741	1 657	-	-	total	Faculty of Information Science and Computer Engineering
741	1 657	-	-	full-time	



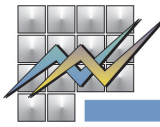
T-01: Запишани студенти на додипломски студии на високите стручни школи и
T-01: Students enrolled in undergraduate studies at higher vocational schools

	Начин на студирање	Вкупно Total	Пол Sex		Години на студии Year of study	
			жени women	мажи men	I	II
Универзитет „Св. Климент Охридски“ – Битола	вкупно	3 519	1 923	1 596	1 184	594
	редовни	3 254	1 765	1 489	1 089	559
Технички факултет	вкупно	452	165	287	130	73
	редовни	432	159	273	125	66
Факултет за биотехнички науки	вкупно	99	62	37	28	17
	редовни	94	58	36	26	16
Ветеринарен факултет	вкупно	53	24	29	17	10
	редовни	53	24	29	17	10
Факултет за информатички и комуникациски технологии	вкупно	443	134	309	127	80
	редовни	440	133	307	125	80
Педагошки факултет	вкупно	413	348	65	119	61
	редовни	359	300	59	98	55
Технолошко-технички факултет – Велес	вкупно	98	63	35	33	9
	редовни	85	51	34	31	7
Економски факултет – Прилеп	вкупно	321	188	133	87	48
	редовни	301	178	123	78	48
Факултет за безбедност – Идризово	вкупно	877	498	379	337	151
	редовни	781	447	334	307	143
Правен факултет – Кичево	вкупно	182	120	62	110	10
	редовни	167	113	54	102	8
Факултет за туризам и угостителство – Охрид	вкупно	581	321	260	196	135
	редовни	542	302	240	180	126
Универзитет „Гоце Делчев“ – Штип	вкупно	7 013	4 228	2 785	1 905	1 308
	редовни	5 506	3 244	2 262	1 573	1 012
Факултет за информатика	вкупно	379	139	240	104	55
	редовни	327	120	207	94	47
Факултет за природни и технички науки	вкупно	377	167	210	83	59
	редовни	250	121	129	61	38
Технолошко-технички факултет – Пробиштип	вкупно	92	68	24	17	11
	редовни	72	55	17	15	8
Електротехнички факултет – Радовиш	вкупно	96	24	72	21	11
	редовни	65	19	46	11	8
Земјоделски факултет	вкупно	252	119	133	60	44
	редовни	159	76	83	39	28



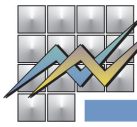
факултетите според начинот на студирање, полот и годините на студирање, 2021/2022 година
and faculties according to the mode of study, sex and year of study, 2021/2022

Години на студии Year of study				Mode of study	
III	IV	V	VI		
688	1 043	10	-	total	University "St.Kliment Ohridski" - Bitola
626	970	10	-	full-time	
98	151	-	-	total	Faculty of Technical Engineering
91	150	-	-	full-time	
12	42	-	-	total	Faculty of Biotechnical Sciences
11	41	-	-	full-time	
9	7	10	-	total	Faculty of Veterinary Medicine
9	7	10	-	full-time	
100	136	-	-	total	Faculty of Information and Communication Technologies
99	136	-	-	full-time	
117	116	-	-	total	Faculty of Pedagogy
99	107	-	-	full-time	
11	45	-	-	total	Technological-Technical Faculty - Veles
7	40	-	-	full-time	
86	100	-	-	total	Faculty of Economics - Prilep
81	94	-	-	full-time	
128	261	-	-	total	Faculty of Security - Idrizovo
106	225	-	-	full-time	
16	46	-	-	total	Faculty of Law - Kichevo
15	42	-	-	full-time	
111	139	-	-	total	Faculty of Tourism and Hospitality - Ohrid
108	128	-	-	full-time	
1 484	1 894	227	195	total	University "Goce Delcev" - Shtip
1 088	1 411	227	195	full-time	
61	159	-	-	total	Faculty of Computer Sciences
53	133	-	-	full-time	
58	177	-	-	total	Faculty of Natural and Technical Sciences
45	106	-	-	full-time	
17	47	-	-	total	Technological-Technical Faculty - Probishtip
12	37	-	-	full-time	
15	49	-	-	total	Faculty of Electrical and Technical Engineering - Radovish
8	38	-	-	full-time	
50	98	-	-	total	Faculty of Agricultural Sciences
24	68	-	-	full-time	



T-01: Запишани студенти на додипломски студии на високите стручни школи и
T-01: Students enrolled in undergraduate studies at higher vocational schools

	Начин на студирање	Вкупно Total	Пол Sex		Години на студии Year of study	
			жени women	мажи men	I	II
Економски факултет	вкупно	426	289	137	84	58
	редовни	334	229	105	66	50
Правен факултет – Кочани	вкупно	247	157	90	74	45
	редовни	171	113	58	57	33
Факултет за медицински науки	вкупно	2 902	1 988	914	902	617
	редовни	2 481	1 647	834	767	495
Факултет за образование и наука	вкупно	344	294	50	94	52
	редовни	202	168	34	67	30
Воена академија – Скопје	вкупно	123	46	77	36	40
	редовни	123	46	77	36	40
Филолошки факултет	вкупно	436	327	109	84	77
	редовни	270	188	82	72	40
Машински факултет – Винаца	вкупно	121	33	88	36	16
	редовни	71	18	53	25	10
Факултет за туризам и бизнис-логистика – Гевгелија	вкупно	989	495	494	261	180
	редовни	753	363	390	214	142
Музичка академија	вкупно	184	54	130	36	34
	редовни	183	53	130	36	34
Ликовна академија	вкупно	32	19	13	4	6
	редовни	32	19	13	4	6
Филмска академија	вкупно	13	9	4	9	3
	редовни	13	9	4	9	3
Универзитет за ИТ – Охрид	вкупно	271	91	180	59	34
	редовни	271	91	180	59	34
Факултет за информатички и комуникациски науки	вкупно	33	15	18	5	4
	редовни	33	15	18	5	4
Факултет за информатички системи, визуелизација, дигитална мултимедија и анимациска техника	вкупно	42	25	17	8	5
	редовни	42	25	17	8	5
Факултет за компјутерски науки и инженерство	вкупно	144	35	109	37	15
	редовни	144	35	109	37	15
Факултет за комуникациски мрежи и безбедност	вкупно	20	8	12	3	3
	редовни	20	8	12	3	3
Факултет за машинска интелигенција и роботика	вкупно	32	8	24	6	7
	редовни	32	8	24	6	7



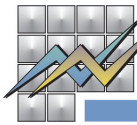
факултетите според начинот на студирање, полот и годините на студирање, 2021/2022 година
and faculties according to the mode of study, sex and year of study, 2021/2022

Години на студии Year of study				Mode of study	
III	IV	V	VI		
74	210	-	-	total	Faculty of Economics
58	160	-	-	full-time	
36	92	-	-	total	Faculty of Law - Kochani
22	59	-	-	full-time	
731	230	227	195	total	Faculty of Medical Sciences
567	230	227	195	full-time	
70	128	-	-	total	Faculty of Education and Science
33	72	-	-	full-time	
26	21	-	-	total	Military Academy - Skopje
26	21	-	-	full-time	
83	192	-	-	total	Faculty of Philology
53	105	-	-	full-time	
22	47	-	-	total	Faculty of Mechanical Engineering - Vinitsa
9	27	-	-	full-time	
207	341	-	-	total	Faculty of Tourism and Business Logistics - Gevgelija
144	253	-	-	full-time	
29	85	-	-	total	Music Academy
29	84	-	-	full-time	
4	18	-	-	total	Art Academy
4	18	-	-	full-time	
1	-	-	-	total	Film Academy
1	-	-	-	full-time	
71	107	-	-	total	University for Information Science and Technology - Ohrid
71	107	-	-	full-time	
6	18	-	-	total	Faculty of Information and Communication Sciences
6	18	-	-	full-time	
6	23	-	-	total	Faculty of Information Systems, Visualisation, Multimedia and Animation
6	23	-	-	full-time	
37	55	-	-	total	Faculty of Computer Science and Engineering
37	55	-	-	full-time	
5	9	-	-	total	Faculty of Communication Networks and Security
5	9	-	-	full-time	
17	2	-	-	total	Faculty of Machine Intelligence and Robotics
17	2	-	-	full-time	



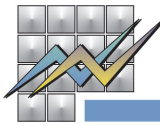
T-01: Запишани студенти на додипломски студии на високите стручни школи и
T-01: Students enrolled in undergraduate studies at higher vocational schools

	Начин на студирање	Вкупно Total	Пол Sex		Години на студии Year of study	
			жени women	мажи men	I	II
Универзитет во Тетово	вкупно	7 771	5 020	2 751	1 506	1 242
	редовни	6 870	4 434	2 436	1 303	1 055
Факултет за применети науки	вкупно	435	138	297	57	51
	редовни	434	138	296	56	51
Филозофски факултет	вкупно	435	350	85	55	48
	редовни	405	333	72	51	45
Филолошки факултет	вкупно	581	449	132	61	68
	редовни	454	358	96	50	43
Факултет за уметности	вкупно	215	103	112	29	29
	редовни	214	102	112	29	29
Правен факултет	вкупно	446	184	262	124	96
	редовни	377	162	215	95	78
Економски факултет	вкупно	534	325	209	86	95
	редовни	485	298	187	72	91
Факултет за бизнис-администрација	вкупно	334	146	188	81	66
	редовни	210	103	107	49	38
Факултет за медицински науки	вкупно	2 989	2 129	860	627	502
	редовни	2 733	1 904	829	562	444
Природно-математички факултет	вкупно	751	477	274	209	113
	редовни	745	473	272	207	112
Факултет за прехранбена технологија и храна	вкупно	109	46	63	31	27
	редовни	104	46	58	26	27
Факултет за физичка култура	вкупно	186	16	170	35	27
	редовни	140	14	126	26	15
Педагошки факултет	вкупно	692	647	45	101	111
	редовни	534	497	37	78	80
Факултет за земјоделство и биотехнологија	вкупно	64	10	54	10	9
	редовни	35	6	29	2	2
Универзитет „Мајка Тереза“	вкупно	1 295	587	708	515	276
	редовни	1 203	564	639	470	260
Факултет за социјални науки	вкупно	477	263	214	143	122
	редовни	434	252	182	130	118
Факултет за технолошки науки	вкупно	86	60	26	33	8
	редовни	86	60	26	33	8



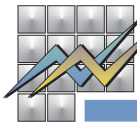
факултетите според начинот на студирање, полот и годините на студирање, 2021/2022 година
and faculties according to the mode of study, sex and year of study, 2021/2022

Години на студии Year of study				Mode of study	
III	IV	V	VI		
2 227	2 019	426	351	total	University of Tetovo
1 899	1 837	426	350	full-time	
168	159	-	-	total	Faculty of Applied Sciences
168	159	-	-	full-time	
53	279	-	-	total	Faculty of Philosophy
48	261	-	-	full-time	
78	374	-	-	total	Faculty of Philology
60	301	-	-	full-time	
40	117	-	-	total	Faculty of Arts
40	116	-	-	full-time	
180	46	-	-	total	Faculty of Law
159	45	-	-	full-time	
329	24	-	-	total	Faculty of Economics
299	23	-	-	full-time	
187	-	-	-	total	Faculty of Business Administration
123	-	-	-	full-time	
839	244	426	351	total	Faculty of Medical Sciences
707	244	426	350	full-time	
124	305	-	-	total	Faculty of Natural Sciences and Mathematics
124	302	-	-	full-time	
51	-	-	-	total	Faculty of Food Technology
51	-	-	-	full-time	
46	78	-	-	total	Faculty of Physical Education
26	73	-	-	full-time	
120	360	-	-	total	Faculty of Pedagogy
87	289	-	-	full-time	
12	33	-	-	total	Faculty of Agriculture and Biotechnology
7	24	-	-	full-time	
312	192	-	-	total	Mother Teresa University
292	181	-	-	full-time	
135	77	-	-	total	Faculty of Social Sciences
120	66	-	-	full-time	
28	17	-	-	total	Faculty of Technology
28	17	-	-	full-time	



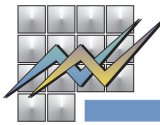
T-01: Запишани студенти на додипломски студии на високите стручни школи и
T-01: Students enrolled in undergraduate studies at higher vocational schools

	Начин на студирање	Вкупно Total	Пол Sex		Години на студии Year of study	
			жени women	мажи men	I	II
Факултет за технички науки	вкупно	569	217	352	235	114
	редовни	523	206	317	204	104
Факултет за информатички науки	вкупно	65	6	59	63	2
	редовни	63	6	57	63	-
Факултет за градежништво и архитектура	вкупно	98	41	57	41	30
	редовни	97	40	57	40	30
Верски факултети						
Православен богословски факултет – Скопје	вкупно	80	3	77	22	20
	редовни	55	2	53	12	13
Факултет за исламски науки – Скопје	вкупно	276	148	128	77	60
	редовни	169	86	83	49	35
Приватни високообразовни установи						
Високи стручни школи						
Колеџ за медицинска козметологија и физиотерапија - „МИТ“ – Скопје	вкупно	11	7	4	6	3
	редовни	7	6	1	4	1
Бизнис-академија „Смилевски“ – Скопје	вкупно	206	99	107	85	64
	редовни	94	50	44	36	33
Висока медицинска школа - Меѓународен балкански универзитет – Скопје	вкупно	35	31	4	35	-
	редовни	35	31	4	35	-
Факултети						
Европски универзитет – Скопје	вкупно	507	251	256	132	74
	редовни	507	251	256	132	74
Факултет за информатика	вкупно	52	10	42	10	11
	редовни	52	10	42	10	11
Економски факултет	вкупно	65	33	32	28	4
	редовни	65	33	32	28	4
Факултет за правни науки	вкупно	5	3	2	-	-
	редовни	5	3	2	-	-
Факултет за детективи и криминалистика	вкупно	123	41	82	35	24
	редовни	123	41	82	35	24
Факултет за арт и дизајн	вкупно	87	64	23	33	11
	редовни	87	64	23	33	11
Факултет за стоматологија	вкупно	175	100	75	26	24
	редовни	175	100	75	26	24



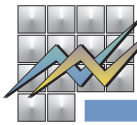
факултетите според начинот на студирање, полот и годините на студирање, 2021/2022 година
and faculties according to the mode of study, sex and year of study, 2021/2022

Години на студии Year of study				Mode of study	
III	IV	V	VI		
135	85	-	-	total	Faculty of Technical Sciences
130	85	-	-	full-time	
-	-	-	-	total	Faculty of Information Sciences
-	-	-	-	full-time	
14	13	-	-	total	Faculty of Civil Engineering and Architecture
14	13	-	-	full-time	
Religious faculties					
15	23	-	-	total	Orthodox Faculty of Theology - Skopje
11	19	-	-	full-time	
45	94	-	-	total	Faculty of Islamic Sciences - Skopje
27	58	-	-	full-time	
Private tertiary institutions					
Higher vocational schools					
2	-	-	-	total	College of Medical Cosmetology and Physiotherapy - "MIT" -Skopje
2	-	-	-	full-time	
57	-	-	-	total	Business Academy Smilevski - Skopje
25	-	-	-	full-time	
-	-	-	-	total	Balkan University Skopje
-	-	-	-	full-time	
Faculties					
169	132	-	-	total	European University – Skopje
169	132	-	-	full-time	
31	-	-	-	total	Faculty of Informatics
31	-	-	-	full-time	
10	23	-	-	total	Faculty of Economics
10	23	-	-	full-time	
5	-	-	-	total	Faculty of Law
5	-	-	-	full-time	
30	34	-	-	total	Faculty of Detectives and Criminology
30	34	-	-	full-time	
43	-	-	-	total	Faculty of Art and Design
43	-	-	-	full-time	
50	75	-	-	total	Faculty of Dentistry
50	75	-	-	full-time	



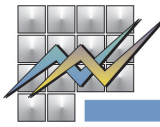
T-01: Запишани студенти на додипломски студии на високите стручни школи и
T-01: Students enrolled in undergraduate studies at higher vocational schools

	Начин на студирање	Вкупно Total	Пол Sex		Години на студии Year of study	
			жени women	мажи men	I	II
Југоисточноевропски универзитет – Тетово	вкупно	1 747	829	918	527	431
	редовни	1 551	743	808	501	394
Правен факултет	вкупно	328	155	173	99	97
	редовни	299	141	158	92	89
Факултет за бизнис и економија	вкупно	389	212	177	95	73
	редовни	330	192	138	89	63
Факултет за современи општествени науки	вкупно	217	100	117	50	60
	редовни	196	92	104	46	55
Факултет за јазици, култура и комуникација	вкупно	259	172	87	75	62
	редовни	206	132	74	67	54
Факултет за современи науки и технологии	вкупно	554	190	364	208	139
	редовни	520	186	334	207	133
Универзитет АУЕ - ФОН – Скопје	вкупно	602	284	318	126	174
	редовни	517	238	279	107	153
Факултет за информатика	вкупно	74	20	54	12	26
	редовни	71	18	53	11	25
Факултет за правни и политички науки	вкупно	62	34	28	21	13
	редовни	54	28	26	19	11
Економски факултет	вкупно	118	63	55	22	30
	редовни	100	50	50	18	26
Факултет за детективи и безбедност	вкупно	164	67	97	44	45
	редовни	117	49	68	33	34
Факултет за применети странски јазици	вкупно	20	14	6	-	8
	редовни	20	14	6	-	8
Факултет за дизајн и мултимедија	вкупно	93	56	37	13	31
	редовни	84	49	35	12	28
Архитектонски факултет	вкупно	50	30	20	14	14
	редовни	50	30	20	14	14
Факултет за спортски менаџмент	вкупно	21	-	21	-	7
	редовни	21	-	21	-	7
Американ колеџ – Скопје	вкупно	815	397	418	299	208
	редовни	703	361	342	271	183
Факултет за компјутерска техника и информатика	вкупно	183	43	140	63	48
	редовни	149	38	111	58	40



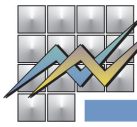
факултетите според начинот на студирање, полот и годините на студирање, 2021/2022 година
and faculties according to the mode of study, sex and year of study, 2021/2022

Години на студии Year of study				Mode of study	
III	IV	V	VI		
438	351	-	-	total	South East European University (SEE) - Tetovo
383	273	-	-	full-time	
81	51	-	-	total	Faculty of Law
70	48	-	-	full-time	
124	97	-	-	total	Faculty of Business and Economics
107	71	-	-	full-time	
47	60	-	-	total	Faculty of Contemporary Social Sciences
38	57	-	-	full-time	
63	59	-	-	total	Faculty of Languages, Culture and Communication
56	29	-	-	full-time	
123	84	-	-	total	Faculty of Contemporary Sciences and Technologies
112	68	-	-	full-time	
141	161	-	-	total	AUE - FON University - Skopje
125	132	-	-	full-time	
14	22	-	-	total	Faculty of Informatics
14	21	-	-	full-time	
18	10	-	-	total	Faculty of Law and Political Sciences
17	7	-	-	full-time	
28	38	-	-	total	Faculty of Economics
23	33	-	-	full-time	
39	36	-	-	total	Faculty of Detectives and Security
30	20	-	-	full-time	
5	7	-	-	total	Faculty of Applied Foreign Languages
5	7	-	-	full-time	
22	27	-	-	total	Faculty of Design and Multimedia
21	23	-	-	full-time	
12	10	-	-	total	Faculty of Architecture
12	10	-	-	full-time	
3	11	-	-	total	Faculty of Sport Management
3	11	-	-	full-time	
308	-	-	-	total	American College - Skopje
249	-	-	-	full-time	
72	-	-	-	total	Faculty of Computer Science and IT
51	-	-	-	full-time	



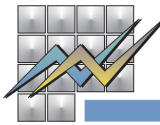
T-01: Запишани студенти на додипломски студии на високите стручни школи и
T-01: Students enrolled in undergraduate studies at higher vocational schools

	Начин на студирање	Вкупно Total	Пол Sex		Години на студии Year of study	
			жени women	мажи men	I	II
Факултет за деловна економија и организациски науки	вкупно	314	141	173	122	89
	редовни	261	123	138	107	77
Факултет за политички науки	вкупно	94	65	29	32	21
	редовни	78	55	23	28	16
Факултет за архитектура и дизајн	вкупно	177	123	54	67	38
	редовни	177	123	54	67	38
Факултет за правни науки	вкупно	19	9	10	2	5
	редовни	12	6	6	-	5
Факултет за странски јазици	вкупно	28	16	12	13	7
	редовни	26	16	10	11	7
МИТ – Скопје	вкупно	116	52	64	69	25
	редовни	64	28	36	29	18
Факултет за архитектура	вкупно	12	3	9	6	3
	редовни	9	3	6	4	3
Економски факултет	вкупно	14	7	7	12	2
	редовни	4	2	2	4	-
Факултет за правни науки, меѓународни односи и дипломатија	вкупно	15	6	9	14	1
	редовни	7	1	6	6	1
Факултет за психологија	вкупно	39	27	12	17	10
	редовни	30	19	11	10	10
Факултет за дентална медицина	вкупно	3	-	3	1	-
	редовни	2	-	2	1	-
Факултет за безбедност, криминологија и финансиска безбедност	вкупно	33	9	24	19	9
	редовни	12	3	9	4	4
Меѓународен балкански универзитет – Скопје	вкупно	2 211	922	1 289	653	709
	редовни	2 211	922	1 289	653	709
Факултет за уметности и дизајн	вкупно	161	88	73	37	28
	редовни	161	88	73	37	28
Факултет за економски и административни науки	вкупно	191	71	120	42	24
	редовни	191	71	120	42	24
Факултет за комуникации	вкупно	67	31	36	14	14
	редовни	67	31	36	14	14
Факултет за хуманистички и општествени науки	вкупно	227	152	75	39	53
	редовни	227	152	75	39	53



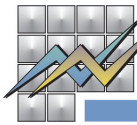
факултетите според начинот на студирање, полот и годините на студирање, 2021/2022 година
and faculties according to the mode of study, sex and year of study, 2021/2022

Години на студии Year of study				Mode of study	
III	IV	V	VI		
103	-	-	-	total	Faculty of Business Economics and Management
77	-	-	-	full-time	
41	-	-	-	total	Faculty of Political Sciences
34	-	-	-	full-time	
72	-	-	-	total	Faculty of Architecture and Design
72	-	-	-	full-time	
12	-	-	-	total	Faculty of Law
7	-	-	-	full-time	
8	-	-	-	total	Faculty of Foreign Languages
8	-	-	-	full-time	
15	6	1	-	total	Management of Information Technologies - MIT -
11	5	1	-	full-time	Skopje
3	-	-	-	total	Faculty of Architecture
2	-	-	-	full-time	
-	-	-	-	total	Faculty of Economics
-	-	-	-	full-time	
-	-	-	-	total	Faculty of Law, International Relations and Diplomacy
-	-	-	-	full-time	
7	5	-	-	total	Faculty of Psychology
5	5	-	-	full-time	
-	1	1	-	total	Faculty of Dental Medicine
-	-	1	-	full-time	
5	-	-	-	total	Faculty of Security Sciences
4	-	-	-	full-time	
318	531	-	-	total	International Balkan University - Skopje
318	531	-	-	full-time	
37	59	-	-	total	Faculty of Arts and Design
37	59	-	-	full-time	
44	81	-	-	total	Faculty of Economics and Administrative Sciences
44	81	-	-	full-time	
11	28	-	-	total	Faculty of Communications
11	28	-	-	full-time	
43	92	-	-	total	Faculty of Humanities and Social Sciences
43	92	-	-	full-time	



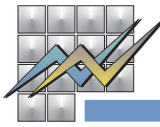
T-01: Запишани студенти на додипломски студии на високите стручни школи и
T-01: Students enrolled in undergraduate studies at higher vocational schools

	Начин на студирање	Вкупно Total	Пол Sex		Година на студии Year of study	
			жени women	мажи men	I	II
Факултет за инженерство	вкупно	596	157	439	157	194
	редовни	596	157	439	157	194
Факултет за образовни науки	вкупно	181	130	51	24	35
	редовни	181	130	51	24	35
Правен факултет	вкупно	591	207	384	158	349
	редовни	591	207	384	158	349
Факултет за дентална медицина	вкупно	197	86	111	182	12
	редовни	197	86	111	182	12
„Еуропа Прима“ - Интернационален Универзитет – Скопје	вкупно	75	24	51	21	24
	редовни	75	24	51	21	24
Факултет за применета музика	вкупно	22	6	16	4	5
	редовни	22	6	16	4	5
Факултет за театарска уметност	вкупно	13	6	7	5	4
	редовни	13	6	7	5	4
Факултет за филмски уметности	вкупно	40	12	28	12	15
	редовни	40	12	28	12	15
Универзитет за туризам и менаџмент - Скопје	вкупно	726	266	460	159	164
	редовни	157	61	96	55	49
Економски факултет	вкупно	343	108	235	62	56
	редовни	41	9	32	18	9
Факултет за туризам	вкупно	44	20	24	9	13
	редовни	23	12	11	5	4
Факултет за информатика	вкупно	22	6	16	-	22
	редовни	10	1	9	-	10
Факултет за меѓународен маркетинг и менаџмент	вкупно	99	42	57	32	24
	редовни	36	17	19	15	11
Факултет за претприемачки бизнис	вкупно	5	1	4	-	2
	редовни	-	-	-	-	-
Факултет за менаџмент на човекови ресурси	вкупно	213	89	124	56	47
	редовни	47	22	25	17	15
Меѓународен славјански универзитет „Гаврило Романович Державин“ – Свети Николе	вкупно	428	180	248	348	26
	редовни	187	83	104	166	8
Факултет за економика и организација на претприемништво	вкупно	84	33	51	64	5
	редовни	32	12	20	26	4
Факултет за информатика	вкупно	54	9	45	40	7
	редовни	37	7	30	32	1



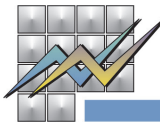
факултетите според начинот на студирање, полот и годините на студирање, 2021/2022 година
and faculties according to the mode of study, sex and year of study, 2021/2022

Години на студии Year of study				Mode of study	
III	IV	V	VI		
96	149	-	-	total	Faculty of Engineering
96	149	-	-	full-time	
31	91	-	-	total	Faculty of Educational Sciences
31	91	-	-	full-time	
53	31	-	-	total	Faculty of Law
53	31	-	-	full-time	
3	-	-	-	total	Faculty of Dental Medicine
3	-	-	-	full-time	
30	-	-	-	total	Europa Prima - International University - Skopje
30	-	-	-	full-time	
13	-	-	-	total	Faculty of Applied Music
13	-	-	-	full-time	
4	-	-	-	total	Faculty of Theatre Arts
4	-	-	-	full-time	
13	-	-	-	total	Faculty of Film Arts
13	-	-	-	full-time	
236	167	-	-	total	University of Tourism and Management - Skopje
44	9	-	-	full-time	
115	110	-	-	total	Faculty of Economics
10	4	-	-	full-time	
16	6	-	-	total	Faculty of Tourism
11	3	-	-	full-time	
-	-	-	-	total	Faculty of Informatics
-	-	-	-	full-time	
28	15	-	-	total	Faculty of International Marketing and Management
10	-	-	-	full-time	
3	-	-	-	total	Faculty of Entrepreneurial Business
-	-	-	-	full-time	
74	36	-	-	total	Faculty of Human Resources Management
13	2	-	-	full-time	
28	26	-	-	total	International Slavic University "Gavrilo Romanovic Derzavin" - Sveti Nikole
12	1	-	-	full-time	
9	6	-	-	total	Faculty of Economics and Organisational
2	-	-	-	full-time	Entrepreneurship
7	-	-	-	total	Faculty of Informatics
4	-	-	-	full-time	



T-01: Запишани студенти на додипломски студии на високите стручни школи и
T-01: Students enrolled in undergraduate studies at higher vocational schools

	Начин на студирање	Вкупно Total	Пол Sex		Години на студии Year of study	
			жени women	мажи men	I	II
Факултет за психологија	вкупно	96	77	19	87	4
	редовни	52	41	11	50	1
Факултет за безбедносно инженерство	вкупно	55	10	45	48	6
	редовни	24	5	19	22	2
Факултет за правни студии	вкупно	139	51	88	109	4
	редовни	42	18	24	36	-
Меѓународен универзитет „Визион“	вкупно	884	301	583	137	163
	редовни	884	301	583	137	163
Правен факултет	вкупно	498	177	321	56	90
	редовни	498	177	321	56	90
Архитектонски факултет	вкупно	94	17	77	-	-
	редовни	94	17	77	-	-
Економски факултет	вкупно	18	4	14	-	-
	редовни	18	4	14	-	-
Факултет за инженерство и архитектура	вкупно	137	5	132	50	44
	редовни	137	5	132	50	44
Факултет за општествени науки	вкупно	137	98	39	31	29
	редовни	137	98	39	31	29
Факултет за бизнис-економија – Скопје	вкупно	153	78	75	64	25
	редовни	113	51	62	50	19
Приватна високообразовна установа (ПВОУ) за бизнис-студии „Еуро колеџ“ – Куманово	вкупно	113	46	67	45	34
	редовни	32	18	14	11	10



факултетите според начинот на студирање, полот и годините на студирање, 2021/2022 година
and faculties according to the mode of study, sex and year of study, 2021/2022

Години на студии Year of study				Mode of study	
III	IV	V	VI		
2	3	-	-	total	Faculty of Psychology
1	-	-	-	full-time	
1	-	-	-	total	Faculty of Safety Engineering
-	-	-	-	full-time	
9	17	-	-	total	Faculty of Law
5	1	-	-	full-time	
318	266	-	-	total	International Vision University
318	266	-	-	full-time	
172	180	-	-	total	Faculty of Law
172	180	-	-	full-time	
94	-	-	-	total	Faculty of Architecture
94	-	-	-	full-time	
3	15	-	-	total	Faculty of Economics
3	15	-	-	full-time	
20	23	-	-	total	Faculty of engineering and architecture
20	23	-	-	full-time	
29	48	-	-	total	Faculty of Social Sciences
29	48	-	-	full-time	
29	35	-	-	total	Faculty of Business Economics - Skopje
15	29	-	-	full-time	
34	-	-	-	total	Private Tertiary Institution of Business Studies - Euro College, Kumanovo
11	-	-	-	full-time	

Подетални информации може да најдете на веб-страницата на Државниот завод за статистика.
Further information about the statistics can be found on the web page of the State Statistical Office.

Издавач: Државен завод за статистика
Скопје, „Даме Груев“ 4, Факс: 02 3111 336
Подготвила: Снежана Стојковиќ
Publisher: State Statistical Office
Skopje, Dame Gruev 4, Fax: +389 2 3111 336
Prepared by: Snezhana Stojkovikj

Кориснички барања
Телефон: 02 3295 741
Ел.пошта: info@stat.gov.mk
User requests
Tel: +389 2 3295 741
E-mail: info@stat.gov.mk

Прашања и информации
Телефон: 02 3295 666
Ел.пошта: press@stat.gov.mk
Enquiries and information
Tel: +389 2 3295 666
E-mail: press@stat.gov.mk