

## СТОКОВНА РАЗМЕНА - EXTERNAL TRADE

### СООПШТЕНИЕ - NEWS RELEASE

#### Стоковна размена со странство, јануари – декември 2020 година

Според претходните податоци на Државниот завод за статистика, вкупната вредност на извозот на стоки од Република Северна Македонија, во периодот јануари – декември 2020 година, изнесува 356 351 499 илјади денари и бележи пад од 9.8 % во однос на истиот период од претходната година. Вредноста на увезената стока, во периодот јануари – декември 2020 година, изнесува 468 387 426 илјади денари, што е за 9.7 % помалку во споредба со истиот период од претходната година.

Трговскиот дефицит, во периодот јануари – декември 2020 година, изнесува 112 035 926 илјади денари.

Покриеноста на увозот со извоз, во периодот јануари – декември 2020, изнесува 76.1 %.

Трговската размена по производи покажува дека во извозот е најголемо учеството на катализаторите на носачи со благородни метали или нивни соединенија, сетовите на проводници за палење и слично, за возила, авиони или бродови, деловите на седишта од подгрупата 821.1 и фероникелот. Во увозот се најмногу застапени платината и легурите на платина, необработени или во прав, нафтените масла и маслата добиени од битуменозни минерали (освен сурови), плоснатоваланите производи од железо или нелегиран челик, неплатинирани или необложени и другите метали од платинската група и нивни легури, необработени или во облик на прав.

Во периодот јануари – декември 2020 година, според вкупниот обем на надворешнотрговската размена, Република Северна Македонија најмногу тргувала со Германија, Велика Британија, Србија, Кина и Грција.

Обем на размената, I - XII 2020	Покриеност на увозот со извоз
824 738 925 илјади денари	76.1 %
13 372 442 илјади евра	76.1 %
15 342 701 илјади САД долари	76.2 %

#### Стоковна размена изразена во евра и САД долари

Изразено во евра, вкупната вредност на извозот на стоки од Република Северна Македонија, во периодот јануари – декември 2020 година, изнесува 5 777 905 илјади евра и бележи пад од 10.0 % во однос на истиот период од претходната година. Вредноста на увезената стока, во истиот период, изнесува 7 594 537 илјади евра, што е за 10.0 % помалку во споредба со истиот период од претходната година. Трговскиот дефицит, во периодот јануари – декември 2020 година, изнесува 1 816 632 илјади евра.

Вкупната вредност на извозот на стоки од Република Северна Македонија, во периодот јануари – декември 2020 година, изнесува 6 633 216 илјади САД долари и бележи пад од 7.7 % во однос на истиот период од претходната година. Вредноста на увезената стока, во истиот период, изнесува 8 709 485 илјади САД долари, што е за 7.7 % помалку во споредба со истиот период од претходната година. Трговскиот дефицит, во периодот јануари – декември 2020 година, изнесува 2 075 269 илјади САД долари.



## External trade, January - December 2020

According to the preliminary data of the State Statistical Office, the total value of exported goods from the Republic of North Macedonia in the period January-December 2020 amounted to 356 351 499 thousand denars, an 9.8% decrease compared to the same period last year. The value of imported goods in the same period was 468 387 426 thousand denars, or 9.7 % less than the same period last year.

The trade deficit in the period January-December 2020 was 112 035 926 thousand denars.

Import coverage by export in the period January-December 2020 was 76.1%.

The external trade by products shows that in the exports the most significant products are supported catalysts with precious metal or precious metal compounds as the active substance, ignition wiring sets and other wiring sets of a kind used in vehicles, aircraft or ships, parts of the seats of subgroup 821.1 and ferronickel. In the imports, the most significant products are the platinum and platinum alloys, unwrought or in powder form, petroleum oils and oils obtained from bituminous minerals (other than crude), flat-rolled products of iron or non-alloy steel, not clad, plated or coated and other metals of the platinum group and alloys thereof, unwrought or in powder form.

In the period January-December 2020, according to the total external trade volume, the most important trade partners of the Republic of North Macedonia were Germany, Great Britain, Serbia, China and Greece.

External trade volume I-XII 2020	Import coverage by export
824 738 925 thousand denars	76.1%
13 372 442 thousand euros	76.1%
15 342 701 thousand US dollars	76.2%

### External trade expressed in euros and US dollars

Expressed in euros, the total value of exported goods from the Republic of North Macedonia in the period January-December 2020 amounted to 5 777 905 thousand euros, an 10.0 % decrease compared to the same period last year, while the value of imported goods in the same period was 7 594 537 thousand euros, or 10.0 % less than the same period last year. The trade deficit in the period January-December 2020 was 1 816 632 thousand euros.

The total value of exported goods from the Republic of North Macedonia in the period January-December 2020 amounted to 6 633 216 thousand US dollars, a 7.7% decrease compared to the same period last year, while the value of imported goods in the same period was 8 709 485 thousand US dollars, or 7.7% less than the same period last year. The trade deficit in the period January-December 2020 was 2 075 269 thousand US dollars.



**T-01.1: Стоковна размена, јануари – декември 2020**

**T-01.1: External trade, January-December 2020**

**- Претходни податоци/Preliminary data -**

	Денари/Denars			Евра/Euro			САД долари/US \$		
	илјади/thousand								
	XI 2020	XII 2020	I-XII 2020	XI 2020	XII 2020	I-XII 2020	XI 2020	XII 2020	I-XII 2020
<b>Обем на размената</b> <b>Trade volume</b>	<b>78 590 759</b>	<b>82 529 031</b>	<b>824 738 925</b>	<b>1 273 859</b>	<b>1 337 699</b>	<b>13 372 442</b>	<b>1 507 154</b>	<b>1 627 036</b>	<b>15 342 701</b>
<b>Обем - лон</b> <b>Further processing volume</b>	<b>10 642 567</b>	<b>9 327 088</b>	<b>106 100 670</b>	<b>172 503</b>	<b>151 181</b>	<b>1 720 407</b>	<b>204 108</b>	<b>183 819</b>	<b>1 971 628</b>
Извоз Export	35 702 358	33 644 860	356 351 499	578 691	545 344	5 777 905	684 781	663 060	6 633 216
Извоз - лон Export - further processing	6 288 156	5 311 457	62 646 975	101 923	86 093	1 015 821	120 646	104 691	1 163 937
Увоз Import	42 888 402	48 884 171	468 387 426	695 168	792 355	7 594 537	822 373	963 977	8 709 485
Увоз - лон Import - further processing	4 354 411	4 015 630	43 453 695	70 580	65 089	704 586	83 462	79 128	807 691
<b>Покриеност на увозот со извоз</b> <b>Import coverage by export</b>	<b>83.2</b>	<b>68.8</b>	<b>76.1</b>	<b>83.2</b>	<b>68.8</b>	<b>76.1</b>	<b>83.3</b>	<b>68.8</b>	<b>76.2</b>

**T-01.2: Просечна вредност на еврото и доларот во Република Северна Македонија**

**T-01.2: Average exchange rate of euro and dollar in the Republic of North Macedonia**

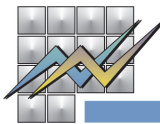
	I-XII 2019	I-XII 2020	Индекси	
			Indices I-XII 2020 I-XII 2019	
Просечен курс за 1 евро во денари	61.51	61.67	100.27	Average exchange rate for 1 euro to denar
Просечен курс за 1 долар во денари	54.95	54.13	98.51	Average exchange rate for 1 dollar to denar

**T-01.3: Индекси на стоквната размена, јануари – декември 2020**

**T-01.3: External trade indices, January-December 2020**

**- Претходни податоци/Preliminary data -**

	XII 2020	XII 2020	XII 2020	I-XII 2020	XII 2020	XII 2020	XII 2020	I-XII 2020	XII 2020	XII 2020	XII 2020	I-XII 2020
	Ø 2019	XI 2020	XII 2019	I-XII 2019	Ø 2019	XI 2020	XII 2019	I-XII 2019	Ø 2019	XI 2020	XII 2019	I-XII 2019
	Индекси пресметани од денари Indices calculated in denars				Индекси пресметани од евра Indices calculated in euros				Индекси пресметани од долари Indices calculated in dollars			
<b>Обем на размената</b> <b>Trade volume</b>	<b>108.4</b>	<b>105.0</b>	<b>104.4</b>	<b>90.2</b>	<b>108.0</b>	<b>105.0</b>	<b>104.1</b>	<b>90.0</b>	<b>117.4</b>	<b>108.0</b>	<b>114.0</b>	<b>92.3</b>
<b>Обем - лон</b> <b>Further processing volume</b>	<b>92.9</b>	<b>87.6</b>	<b>104.9</b>	<b>88.0</b>	<b>92.6</b>	<b>87.6</b>	<b>104.6</b>	<b>87.8</b>	<b>100.6</b>	<b>90.1</b>	<b>114.6</b>	<b>89.9</b>
Извоз Export	102.2	94.2	108.5	90.2	101.9	94.2	108.2	90.0	110.7	96.8	118.4	92.3
Извоз - лон Export - further processing	91.8	84.5	110.4	90.2	91.5	84.5	110.1	89.9	99.4	86.8	120.5	92.1
Увоз Import	113.1	114.0	101.7	90.3	112.7	114.0	101.4	90.0	122.5	117.2	111.1	92.3
Увоз - лон Import - further processing	94.4	92.2	98.5	85.1	94.1	92.2	98.2	84.9	102.2	94.8	107.6	86.9



T-02: Стоковна размена според секторите на СМТК<sup>1)</sup>

T-02: External trade by sectors of SITC<sup>1)</sup>

- Претходни податоци/Preliminary data -

	Валута Currency	Извоз/Export			Увоз/Import		
		илјади/thousand		индекси indices	илјади/thousand		индекси indices
		I-XII 2019	I-XII 2020	I-XII 2020 ----- I-XII 2019	I-XII 2019	I-XII 2020	I-XII 2020 ----- I-XII 2019
<b>Вкупно</b> <b>Total</b>	денари/denars евра/euros долари/dollars	<b>394 962 435</b> <b>6 421 566</b> <b>7 185 157</b>	<b>356 351 499</b> <b>5 777 905</b> <b>6 633 216</b>	<b>90.2</b> <b>90.0</b> <b>92.3</b>	<b>518 877 646</b> <b>8 436 324</b> <b>9 440 528</b>	<b>468 387 426</b> <b>7 594 537</b> <b>8 709 485</b>	<b>90.3</b> <b>90.0</b> <b>92.3</b>
Храна и живи животни Food and live animals	денари/denars евра/euros долари/dollars	22 594 876 367 372 410 849	22 404 064 363 232 415 640	99.2 98.9 101.2	41 256 950 670 768 750 560	40 984 943 664 543 757 852	99.3 99.1 101.0
Пијалаци и тутун Beverages and tobacco	денари/denars евра/euros долари/dollars	13 469 389 219 004 245 036	11 947 424 193 695 221 742	88.7 88.4 90.5	5 113 561 83 137 93 167	4 268 962 69 224 78 898	83.5 83.3 84.7
Суровини (кои не се храна) освен гориво Crude materials, inedible, except fuels	денари/denars евра/euros долари/dollars	20 418 867 331 991 371 463	17 507 079 283 863 324 950	85.7 85.5 87.5	15 010 436 244 050 272 866	13 598 188 220 478 252 013	90.6 90.3 92.4
Минерални горива, мазива и сродни производи Mineral fuels, lubricants and related materials	денари/denars евра/euros долари/dollars	8 069 448 131 209 146 741	5 025 493 81 485 93 652	62.3 62.1 63.8	53 208 141 865 104 968 351	37 058 478 600 985 685 806	69.6 69.5 70.8
Животински и растителни масла, масти и восоци Animal and vegetable oils, fats and waxes	денари/denars евра/euros долари/dollars	778 050 12 650 14 148	547 111 8 872 10 114	70.3 70.1 71.5	2 790 076 45 364 50 748	3 103 721 50 322 57 460	111.2 110.9 113.2
Хемиски и сродни производи, н.н. Chemicals and related products, n.e.s.	денари/denars евра/euros долари/dollars	95 988 665 1 560 677 1 746 492	84 985 248 1 377 933 1 586 321	88.5 88.3 90.8	61 486 038 999 694 1 118 852	66 799 499 1 083 066 1 241 901	108.6 108.3 111.0
Производи класирани според материјалот Manufactured goods classified chiefly by material	денари/denars евра/euros долари/dollars	52 433 936 852 499 953 409	52 449 799 850 439 972 237	100.0 99.8 102.0	193 231 924 3 141 757 3 516 050	167 430 102 2 714 709 3 119 736	86.6 86.4 88.7
Машини и транспортни уреди Machinery and transport equip- ment	денари/denars евра/euros долари/dollars	130 106 177 2 115 319 2 367 027	117 546 174 1 905 911 2 193 593	90.3 90.1 92.7	112 469 387 1 828 597 2 045 951	102 897 270 1 668 372 1 915 812	91.5 91.2 93.6
Разни готови производи Miscellaneous manufactured articles	денари/denars евра/euros долари/dollars	50 724 753 824 696 923 108	43 706 017 708 696 810 596	86.2 85.9 87.8	33 845 582 550 283 615 561	31 863 614 516 634 592 869	94.1 93.9 96.3
Стоки и трансакции неklasирани на друго место во СМТК Commodities and transactions not classified elsewhere in the SITC	денари/denars евра/euros долари/dollars	378 272 6 148 6 885	233 091 3 779 4 370	61.6 61.5 63.5	465 551 7 570 8 422	382 648 6 205 7 137	82.2 82.0 84.7

<sup>1)</sup> Стандардна меѓународна трговска класификација, рев.4

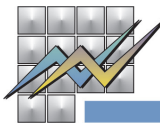
<sup>1)</sup> Standard International Trade Classification, Rev.4

Издавач: Државен завод за статистика  
Скопје, „Даме Груев“ 4, Факс: 02 3111 336  
Подготвила: Сузана Срчкова  
Publisher: State Statistical Office  
Skopje, Dame Gruev 4, Fax: +389 2 3111 336  
Prepared by: Suzana Srchokova

Кориснички барања  
Телефон: 02 3295 741  
Ел.пошта: info@stat.gov.mk  
User requests  
Tel: +389 2 3295 741  
E-mail: info@stat.gov.mk

Прашања и информации  
Телефон: 02 3295 666  
Ел.пошта: press@stat.gov.mk  
Enquiries and information  
Tel: +389 2 3295 666  
E-mail: press@stat.gov.mk

При користење на податоците да се наведе изворот  
When using data, please state the source



T-03: Стоковна размена според економските групации на земјите<sup>1)</sup>

T-03: External trade by economic groups of countries<sup>1)</sup>

- Претходни податоци/Preliminary data -

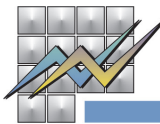
	Валута Currency	Извоз/Export			Увоз/Import		
		илјади/thousand		индекси indices	илјади/thousand		индекси indices
		I-XII 2019	I-XII 2020	I-XII 2020 ----- I-XII 2019	I-XII 2019	I-XII 2020	I-XII 2020 ----- I-XII 2019
<b>Вкупно</b>	денари/denars	394 962 435	356 351 499	90.2	518 877 646	468 387 426	90.3
<b>Total</b>	евра/euros	6 421 566	5 777 905	90.0	8 436 324	7 594 537	90.0
	долари/dollars	7 185 157	6 633 216	92.3	9 440 528	8 709 485	92.3
ЕУ 27 <sup>2)</sup>	денари/denars	310 188 588	276 335 000	89.1	264 174 251	216 866 415	82.1
EU 27 <sup>2)</sup>	евра/euros	5 043 232	4 480 565	88.8	4 295 123	3 516 351	81.9
	долари/dollars	5 644 375	5 146 966	91.2	4 806 052	4 025 353	83.8
ЕФТА	денари/denars	2 372 204	2 568 179	108.3	3 875 394	5 498 793	141.9
EFTA	евра/euros	38 568	41 643	108.0	63 007	89 157	141.5
	долари/dollars	43 153	47 517	110.1	70 572	102 374	145.1
Организација на земјите извознички на нафта и нафтени деривати	денари/denars	1 846 523	2 332 027	126.3	3 006 012	3 007 303	100.0
Organisation of Petroleum Exporting Countries	евра/euros	30 025	37 808	125.9	48 874	48 765	99.8
	долари/dollars	33 453	43 616	130.4	54 700	55 544	101.5
Западен Балкан	денари/denars	45 146 927	39 255 860	87.0	47 700 810	45 116 902	94.6
Western Balkan Countries	евра/euros	734 047	636 461	86.7	775 569	731 512	94.3
	долари/dollars	820 730	728 820	88.8	867 355	836 917	96.5
Северноамериканска зона на слободна трговија	денари/denars	3 860 399	3 304 329	85.6	19 022 326	14 965 775	78.7
North American Free Trade Agreement	евра/euros	62 761	53 573	85.4	309 288	242 688	78.5
	долари/dollars	70 193	61 757	88.0	345 386	276 537	80.1
Организација за економска соработка на земјите од Азиско-пацифичкиот Регион	денари/denars	9 554 332	9 246 369	96.8	38 527 287	40 312 800	104.6
Asia Pacific Economic Cooperation	евра/euros	155 349	149 918	96.5	626 398	653 635	104.3
	долари/dollars	173 185	173 000	99.9	700 902	749 986	107.0
Заедница на независни држави	денари/denars	3 953 557	4 263 676	107.8	16 031 673	14 124 829	88.1
Commonwealth of Independent States	евра/euros	64 283	69 123	107.5	260 630	229 054	87.9
	долари/dollars	71 790	79 220	110.3	292 088	261 499	89.5
Останати земји, неспоменати на друго место	денари/denars	18 039 905	19 046 059	105.6	126 539 893	128 494 608	101.5
Miscellaneous - countries not specified extra	евра/euros	293 303	308 815	105.3	2 057 436	2 083 375	101.3
	долари/dollars	328 278	352 320	107.3	2 303 473	2 401 275	104.2

<sup>1)</sup> Применета е ревидирана економска групација на земјите подготвена според Геонименклатурата на ЕУ - Номенклатура на земји и територии за статистиката на стоковната размена на Унијата и статистиката на стоковната размена помеѓу земјите членки на Унијата.

<sup>1)</sup> The economic grouping of countries is revised according to the Geonomenclature - Nomenclature of Countries and Territories for the External Trade Statistics of the Union and Statistics of Trade Between Member States

<sup>2)</sup> Од февруари 2020 година, Велика Британија се распределува во групацијата Останати земји, неспоменати на друго место.

<sup>2)</sup> Starting from February 2020, Great Britain is included in the economic group of countries - Miscellaneous-countries not specified extra



**T-04: Земји со најголем обем на размена со Република Северна Македонија<sup>1)</sup>**  
**T-04: Countries with the highest volume of trade with the Republic of North Macedonia<sup>1)</sup>**

**- Претходни податоци/Preliminary data -**

	Валута Currency	Обем/Volume			Извоз/Export			Увоз/Import		
		илјади/thousand		индекси indices	илјади/thousand		индекси indices	илјади/thousand		индекси indices
		I-XII 2019	I-XII 2020	I-XII 2020 ----- I-XII 2019	I-XII 2019	I-XII 2020	I-XII 2020 ----- I-XII 2019	I-XII 2019	I-XII 2020	I-XII 2020 ----- I-XII 2019
<b>Вкупно</b>	<b>денари/denars</b>	<b>913 840 081</b>	<b>824 738 925</b>	<b>90.2</b>	<b>394 962 435</b>	<b>356 351 499</b>	<b>90.2</b>	<b>518 877 646</b>	<b>468 387 426</b>	<b>90.3</b>
<b>Total</b>	<b>евра/euros</b>	<b>14 857 890</b>	<b>13 372 442</b>	<b>90.0</b>	<b>6 421 566</b>	<b>5 777 905</b>	<b>90.0</b>	<b>8 436 324</b>	<b>7 594 537</b>	<b>90.0</b>
	<b>долари/dollars</b>	<b>16 625 685</b>	<b>15 342 701</b>	<b>92.3</b>	<b>7 185 157</b>	<b>6 633 216</b>	<b>92.3</b>	<b>9 440 528</b>	<b>8 709 485</b>	<b>92.3</b>
Германија	денари/denars	251 541 956	217 482 916	86.5	192 439 259	167 583 695	87.1	59 102 697	49 899 222	84.4
Germany	евра/euros	4 089 711	3 526 293	86.2	3 128 797	2 717 229	86.8	960 914	809 064	84.2
	долари/dollars	4 576 713	4 056 567	88.6	3 501 553	3 128 534	89.3	1 075 160	928 033	86.3
Велика Британија	денари/denars	68 425 685	80 989 292	118.4	8 826 269	8 793 782	99.6	59 599 415	72 195 510	121.1
Great Britain	евра/euros	1 112 601	1 313 038	118.0	143 502	142 597	99.4	969 099	1 170 441	120.8
	долари/dollars	1 245 495	1 520 798	122.1	160 553	162 438	101.2	1 084 942	1 358 360	125.2
Србија	денари/denars	52 567 609	48 198 761	91.7	15 277 309	13 762 723	90.1	37 290 299	34 436 038	92.3
Serbia	евра/euros	854 703	781 475	91.4	248 398	223 132	89.8	606 305	558 344	92.1
	долари/dollars	955 828	894 101	93.5	277 663	255 637	92.1	678 164	638 463	94.1
Кина	денари/denars	39 114 510	40 974 337	104.8	9 167 005	8 746 215	95.4	29 947 505	32 228 123	107.6
China	евра/euros	635 954	664 359	104.5	149 052	141 809	95.1	486 902	522 550	107.3
	долари/dollars	711 020	763 250	107.3	166 142	163 685	98.5	544 878	599 565	110.0
Грција	денари/denars	52 681 555	38 681 805	73.4	10 630 382	10 825 161	101.8	42 051 174	27 856 644	66.2
Greece	евра/euros	856 547	627 229	73.2	172 834	175 515	101.6	683 713	451 714	66.1
	долари/dollars	958 708	716 401	74.7	193 698	200 337	103.4	765 009	516 064	67.5
Бугарија	денари/denars	39 263 340	35 870 304	91.4	19 305 030	16 769 164	86.9	19 958 310	19 101 139	95.7
Bulgaria	евра/euros	638 372	581 624	91.1	313 880	271 898	86.6	324 492	309 725	95.4
	долари/dollars	714 271	664 877	93.1	351 089	311 117	88.6	363 181	353 760	97.4
Италија	денари/denars	39 668 464	29 726 571	74.9	10 691 565	8 826 419	82.6	28 976 899	20 900 152	72.1
Italy	евра/euros	644 961	481 983	74.7	173 828	143 115	82.3	471 132	338 868	71.9
	долари/dollars	721 877	551 692	76.4	194 602	163 936	84.2	527 275	387 757	73.5
Турција	денари/denars	29 682 912	29 206 717	98.4	4 785 863	5 247 396	109.6	24 897 050	23 959 321	96.2
Turkey	евра/euros	482 606	473 559	98.1	77 809	85 080	109.3	404 797	388 478	96.0
	долари/dollars	539 867	542 668	100.5	87 121	97 669	112.1	452 747	444 999	98.3
Унгарија	денари/denars	21 602 558	21 652 026	100.2	10 021 391	10 581 209	105.6	11 581 167	11 070 817	95.6
Hungary	евра/euros	351 225	351 074	100.0	162 928	171 567	105.3	188 297	179 506	95.3
	долари/dollars	393 018	403 099	102.6	182 267	197 210	108.2	210 750	205 889	97.7
Романија	денари/denars	22 621 018	17 966 589	79.4	9 453 234	6 510 480	68.9	13 167 784	11 456 108	87.0
Romania	евра/euros	367 781	291 327	79.2	153 694	105 571	68.7	214 087	185 756	86.8
	долари/dollars	411 863	333 523	81.0	172 170	120 810	70.2	239 692	212 713	88.7

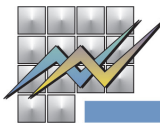
Продолжува на страница 7 / Continues on page 7

Издавач: Државен завод за статистика  
Скопје, „Даме Груев“ 4, Факс: 02 3111 336  
Подготвила: Сузана Срчкова  
Publisher: State Statistical Office  
Skopje, Dame Gruev 4, Fax: +389 2 3111 336  
Prepared by: Suzana Srchokova

Кориснички барања  
Телефон: 02 3295 741  
Ел.пошта: info@stat.gov.mk  
User requests  
Tel: +389 2 3295 741  
E-mail: info@stat.gov.mk

Прашања и информации  
Телефон: 02 3295 666  
Ел.пошта: press@stat.gov.mk  
Enquiries and information  
Tel: +389 2 3295 666  
E-mail: press@stat.gov.mk

При користење на податоците да се наведе изворот  
When using data, please state the source



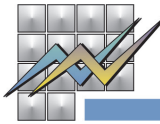
**T-04: Земји со најголем обем на размена со Република Северна Македонија<sup>1)</sup>**  
**T-04: Countries with the highest volume of trade with the Republic of North Macedonia<sup>1)</sup>**

**- Претходни податоци/Preliminary data -**

	Валута Currency	Обем/Volume			Извоз/Export			Увоз/Import		
		илјади/thousand		индекси indices	илјади/thousand		индекси indices	илјади/thousand		индекси indices
		I-XII 2019	I-XII 2020	I-XII 2020 ----- I-XII 2019	I-XII 2019	I-XII 2020	I-XII 2020 ----- I-XII 2019	I-XII 2019	I-XII 2020	I-XII 2020 ----- I-XII 2019
Полска Poland	денари/denars евра/euros долари/dollars	18 055 120 293 549 328 472	16 485 740 267 292 307 009	91.3 91.1 93.5	3 467 287 56 375 63 053	3 410 542 55 294 63 496	98.4 98.1 100.7	14 587 833 237 174 265 419	13 075 198 211 997 243 513	89.6 89.4 91.7
Косово Kosovo	денари/denars евра/euros долари/dollars	20 133 254 327 347 366 064	16 466 073 266 973 305 782	81.8 81.6 83.5	18 304 668 297 616 332 838	14 413 786 233 700 267 552	78.7 78.5 80.4	1 828 586 29 731 33 227	2 052 287 33 272 38 230	112.2 111.9 115.1
САД United States of America	денари/denars евра/euros долари/dollars	19 802 875 321 975 359 568	15 453 971 250 600 286 007	78.0 77.8 79.5	2 780 216 45 200 50 495	2 655 447 43 052 49 743	95.5 95.2 98.5	17 022 659 276 775 309 073	12 798 524 207 548 236 264	75.2 75.0 76.4
Белгија Belgium	денари/denars евра/euros долари/dollars	22 775 308 370 301 414 471	14 350 316 232 686 266 313	63.0 62.8 64.3	13 104 552 213 065 238 528	9 713 245 157 496 180 600	74.1 73.9 75.7	9 670 756 157 236 175 942	4 637 071 75 190 85 713	47.9 47.8 48.7
Холандија Netherlands	денари/denars евра/euros долари/dollars	15 770 056 256 396 286 953	14 165 193 229 712 261 620	89.8 89.6 91.2	6 485 439 105 440 118 094	6 895 679 111 834 126 755	106.3 106.1 107.3	9 284 617 150 956 168 858	7 269 515 117 878 134 866	78.3 78.1 79.9
Словенија Slovenia	денари/denars евра/euros долари/dollars	14 046 330 228 371 255 618	13 185 771 213 796 244 569	93.9 93.6 95.7	4 686 711 76 198 85 386	4 677 561 75 845 86 746	99.8 99.5 101.6	9 359 619 152 174 170 232	8 508 210 137 950 157 823	90.9 90.7 92.7
Чешка Република Czech Republic	денари/denars евра/euros долари/dollars	12 073 796 196 304 219 673	11 621 598 188 431 216 408	96.3 96.0 98.5	3 421 610 55 630 62 315	3 832 982 62 147 71 357	112.0 111.7 114.5	8 652 187 140 674 157 358	7 788 616 126 284 145 051	90.0 89.8 92.2
Руска Федерација Russian Federation	денари/denars евра/euros долари/dollars	10 691 398 173 820 194 543	11 262 776 182 648 207 753	105.3 105.1 106.8	2 872 532 46 705 52 149	3 251 526 52 714 60 389	113.2 112.9 115.8	7 818 867 127 115 142 394	8 011 250 129 934 147 364	102.5 102.2 103.5
Австрија Austria	денари/denars евра/euros долари/dollars	12 364 239 201 024 224 787	11 045 367 179 093 204 719	89.3 89.1 91.1	3 843 356 62 486 69 865	4 093 865 66 376 76 040	106.5 106.2 108.8	8 520 884 138 538 154 922	6 951 502 112 717 128 679	81.6 81.4 83.1
Хрватска Croatia	денари/denars евра/euros долари/dollars	9 763 839 158 747 177 538	10 820 776 175 442 199 920	110.8 110.5 112.6	4 645 104 75 524 84 469	5 049 852 81 875 93 350	108.7 108.4 110.5	5 118 735 83 222 93 069	5 770 925 93 567 106 570	112.7 112.4 114.5

<sup>1)</sup> Прикажани се првите 20 земји според обемот на размената во јануари – декември 2020 година.

<sup>1)</sup> Shown are the top 20 countries according to the volume of trade in January-December 2020



T-05: Стоковна размена според Класификацијата на производите по дејности, КПД<sup>1)</sup>

T-05: External trade by Classification of Products by Activity, CPA<sup>1)</sup>

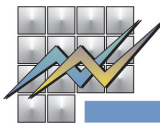
- Претходни податоци/Preliminary data -

	Валута Currency	Извоз/ Export			Увоз/Import		
		илјади/thousand		индекси indices	илјади/thousand		индекси indices
		I-XII 2019	I-XII 2020	I-XII 2020 ----- I-XII 2019	I-XII 2019	I-XII 2020	I-XII 2020 ----- I-XII 2019
<b>Вкупно</b>	денари/denars	394 962 435	356 351 499	90.2	518 877 646	468 387 426	90.3
<b>Total</b>	евра/euros	6 421 566	5 777 905	90.0	8 436 324	7 594 537	90.0
	долари/dollars	7 185 157	6 633 216	92.3	9 440 528	8 709 485	92.3
Земјоделски производи, производи на шумарството и риболовот	денари/denars	16 684 789	16 080 676	96.4	8 520 377	8 635 809	101.4
Products of agriculture, forestry and fishing	евра/euros	271 290	260 699	96.1	138 525	140 034	101.1
	долари/dollars	303 359	298 769	98.5	155 167	159 252	102.6
Рударство и вадење на камен	денари/denars	13 466 316	10 882 202	80.8	12 543 284	10 898 798	86.9
Mining and quarrying	евра/euros	218 951	176 441	80.6	203 929	176 734	86.7
	долари/dollars	244 952	202 235	82.6	228 131	201 722	88.4
Производи на преработувачката индустрија	денари/denars	356 564 810	321 426 130	90.1	484 961 351	435 776 030	89.9
Manufactured products	евра/euros	5 797 244	5 211 659	89.9	7 884 905	7 065 714	89.6
	долари/dollars	6 486 885	5 984 263	92.3	8 823 076	8 106 833	91.9
Електрична енергија, гас, пареа и климатизација	денари/denars	2 150 264	2 683 955	124.8	8 328 352	9 503 774	114.1
Electricity, gas, steam and air conditioning	евра/euros	34 966	43 512	124.4	135 405	154 120	113.8
	долари/dollars	39 015	50 167	128.6	151 883	175 452	115.5
Снабдување со вода; отстранување на отпадни води; ракување со отпад и дејности за санација на околината	денари/denars	5 428 796	4 896 830	90.2	3 451 921	2 606 915	75.5
Water supply; sewerage, waste management and remediation services	евра/euros	88 265	79 405	90.0	56 124	42 271	75.3
	долари/dollars	98 780	90 704	91.8	62 837	48 324	76.9
Останати	денари/denars	667 460	381 705	57.2	1 072 360	966 100	90.1
Others	евра/euros	10 851	6 189	57.0	17 436	15 665	89.8
	долари/dollars	12 166	7 078	58.2	19 434	17 901	92.1

<sup>1)</sup> Класификација на производите по дејности (КПД, 2015)

<sup>1)</sup> Classification of Products by Activity (CPA 2015)





**T-06: Стоковна размена според основните економски категории<sup>1)</sup>**  
**T-06: External trade by Classification by Broad Economic Categories (BEC)<sup>1)</sup>**

**- Претходни податоци/Preliminary data -**

	Валута Currency	Извоз/Export			Увоз/Import		
		илјади/thousand		индекси indices	илјади/thousand		индекси indices
		I-XII 2019	I-XII 2020	I-XII 2020 ----- I-XII 2019	I-XII 2019	I-XII 2020	I-XII 2020 ----- I-XII 2019
<b>Вкупно</b>	денари/denars	<b>394 962 435</b>	<b>356 351 499</b>	<b>90.2</b>	<b>518 877 646</b>	<b>468 387 426</b>	<b>90.3</b>
<b>Total</b>	евра/euros	<b>6 421 566</b>	<b>5 777 905</b>	<b>90.0</b>	<b>8 436 324</b>	<b>7 594 537</b>	<b>90.0</b>
	долари/dollars	<b>7 185 157</b>	<b>6 633 216</b>	<b>92.3</b>	<b>9 440 528</b>	<b>8 709 485</b>	<b>92.3</b>
Капитални производи	денари/denars	63 023 614	57 140 583	90.7	46 744 428	47 329 845	101.3
Capital goods	евра/euros	1 024 668	926 472	90.4	760 002	767 378	101.0
	долари/dollars	1 146 974	1 067 861	93.1	850 115	881 077	103.6
Интермедијарни производи	денари/denars	257 496 709	230 282 195	89.4	368 350 419	322 888 043	87.7
Intermediate goods	евра/euros	4 186 571	3 733 843	89.2	5 988 958	5 235 427	87.4
	долари/dollars	4 683 716	4 288 867	91.6	6 702 652	6 008 979	89.7
Производи за широка потрошувачка	денари/denars	73 377 299	68 439 929	93.3	87 064 759	86 530 785	99.4
Consumer goods	евра/euros	1 193 017	1 109 664	93.0	1 415 544	1 403 018	99.1
	долари/dollars	1 335 081	1 267 384	94.9	1 583 716	1 602 664	101.2
Останати производи, неспоменати на друго место	денари/denars	1 064 814	488 792	45.9	16 718 040	11 638 752	69.6
Other, not elsewhere specified	евра/euros	17 311	7 925	45.8	271 820	188 714	69.4
	долари/dollars	19 387	9 105	47.0	304 045	216 765	71.3

<sup>1)</sup> Класификација според основните економски категории (ОЕК)

<sup>1)</sup> Classification by Broad Economic Categories (BEC)

Подетални информации може да најдете на веб-страницата на Државниот завод за статистика.  
Further information about the statistics can be found on the web page of the State Statistical Office.

Издавач: Државен завод за статистика  
Скопје, „Даме Груев“ 4, Факс: 02 3111 336  
Подготвила: Сузана Срчкова  
Publisher: State Statistical Office  
Skopje, Dame Gruev 4, Fax: +389 2 3111 336  
Prepared by: Suzana Srchokova

Кориснички барања  
Телефон: 02 3295 741  
Ел.пошта: info@stat.gov.mk  
User requests  
Tel: +389 2 3295 741  
E-mail: info@stat.gov.mk

Прашања и информации  
Телефон: 02 3295 666  
Ел.пошта: press@stat.gov.mk  
Enquiries and information  
Tel: +389 2 3295 666  
E-mail: press@stat.gov.mk

При користење на податоците да се наведе изворот  
When using data, please state the source