



## ПЛАТИ - WAGES

## СООПШТЕНИЕ - NEWS RELEASE

### Просечна месечна исплатена нето-плата по вработен, август 2021 година

Според податоците на Државниот завод за статистика, индексот на просечната месечна исплатена нето-плата по вработен во август 2021 година, во однос на август 2020 година, изнесува 104.0.

Ваквото зголемување се должи, пред сè, на зголемувањето на просечната месечна исплатена нето-плата по вработен во секторите: Стручни, научни и технички дејности (14.0 %), Објекти за сместување и сервисни дејности со храна (13.4 %) и Други услужни дејности (12.6 %).

Зголемување на просечната месечна исплатена нето-плата по вработен, во однос на претходниот месец, е забележано во секторите: Земјоделство, шумарство и рибарство (5.5 %), Уметност, забава и рекреација (3.6 %) и Објекти за сместување и сервисни дејности со храна (3.1 %).

Просечната месечна исплатена нето-плата по вработен, во август 2021 година, изнесува 28 642 денари.

### Average monthly net wage paid per employee, August 2021

According to the data of the State Statistical Office, the index of the average monthly net wage paid per employee in August 2021, compared to August 2020, was 104.0.

This increase is caused by the increase of the average monthly net wage paid per employee in the sectors: Professional, scientific and technical activities (14.0%), Accommodation and food service activities (13.4%) and Other service activities (12.6%).

An increase in the average monthly net wage paid per employee compared to the previous month was recorded in the sectors: Agriculture, forestry and fishing (5.5%), Arts, entertainment and recreation (3.6%) and Accommodation and food service activities (3.1%).

The average monthly net wage paid per employee in August 2021 was 28 642 denars.



**T-01: Просечна исплатена месечна нето-плата по вработен, август 2021 година**  
**T-01: Average monthly net wage paid per employee, August 2021**

денари	VIII 2021	I-VIII 2021	VI-VIII 2021	Индекси/Indices				denars
				VIII 2021	VIII 2021	VIII 2021	I-VIII 2021	
				$\frac{\text{Ø 2020}}$	$\frac{\text{VII 2021}}$	$\frac{\text{VIII 2020}}$	$\frac{\text{I-VIII 2020}}$	
Просечна исплатена месечна нето-плата, во денари	28 642	28 442	28 642	105.4	100.4	104.0	105.8	Average monthly net wage, paid in denars
Реална нето-плата	-	-	-	101.0	99.7	100.4	103.1	Real net wage

**T-02: Просечна исплатена месечна нето-плата по сектори на дејности, август 2021 година**  
**T-02: Average monthly net wage paid by sectors of activities, August 2021**

денари	VIII 2021	I-VIII 2021	VI-VIII 2021	Индекси/Indices				denars
				VIII 2021	VIII 2021	VIII 2021	I-VIII 2021	
				$\frac{\text{Ø 2020}}$	$\frac{\text{VII 2021}}$	$\frac{\text{VIII 2020}}$	$\frac{\text{I-VIII 2020}}$	
Индустрија (од Б до Ѓ)	30 977	30 570	30 836	105.0	100.8	104.2	104.6	Industry (from B to F)
Услуги (од Е до О)	31 789	31 347	31 633	107.1	101.2	106.9	106.6	Services (from G to S)



**T-03: Просечна исплатена месечна нето-плата по вработен, август 2021 година**  
**T-03: Average monthly net wage paid per employee, August 2021**

		денари				денари			
		VIII 2021	I-VIII 2021	VI-VIII 2021	Индекси/Indices				
					VIII 2021 Ø 2020	VIII 2021 VII 2021	VIII 2021 VIII 2020	I-VIII 2021 I-VIII 2020	
<b>A</b>	<b>ЗЕМЈОДЕЛСТВО, ШУМАРСТВО И РИБАРСТВО</b>	<b>24 175</b>	<b>22 729</b>	<b>23 407</b>	<b>111.2</b>	<b>105.5</b>	<b>101.7</b>	<b>105.0</b>	<b>A AGRICULTURE, FORESTRY AND FISHING</b>
01	Растително и животинско производство, лов и услужни дејности поврзани со нив	24 429	22 758	23 455	112.3	106.7	99.2	104.7	01 Crop and animal production, hunting and related service activities
02	Шумарство и искористување на шуми	23 635	22 736	23 403	107.5	102.3	106.0	104.7	02 Forestry and logging
03	Рибарство и аквакултура	21 068	21 011	20 848	120.1	102.3	120.4	125.2	03 Fishing and aquaculture
<b>Б</b>	<b>РУДАРСТВО И ВАДЕЊЕ НА КАМЕН</b>	<b>39 242</b>	<b>38 149</b>	<b>39 075</b>	<b>108.9</b>	<b>101.5</b>	<b>111.8</b>	<b>107.6</b>	<b>B MINING AND QUARRYING</b>
05	Вадење на јаглен и лигнит	22 550	21 324	22 350	106.6	99.2	108.0	101.7	05 Mining of coal and lignite
07	Вадење на руди на метал	39 180	38 956	39 402	104.3	103.9	107.4	104.0	07 Mining of metal ores
08	Вадење на други руди и камен	41 444	39 042	40 654	116.7	97.7	119.6	114.7	08 Other mining and quarrying
09	Помошни услужни дејности во рударството	32 832	30 275	32 150	117.0	101.8	117.3	109.2	09 Mining support service activities
<b>В</b>	<b>ПРЕРАБОТУВАЧКА ИНДУСТРИЈА</b>	<b>23 708</b>	<b>24 000</b>	<b>24 099</b>	<b>103.3</b>	<b>96.9</b>	<b>102.1</b>	<b>107.0</b>	<b>C MANUFACTURING</b>
10	Производство на прехранбени производи	22 741	22 626	22 434	102.6	101.8	100.0	103.7	10 Manufacture of food products
11	Производство на пијалаци	34 035	33 870	33 702	107.2	99.8	110.4	109.2	11 Manufacture of beverages
12	Производство на тутунски производи	25 904	26 102	26 631	91.2	95.0	97.1	97.4	12 Manufacture of tobacco products
13	Производство на текстил	22 368	22 791	22 761	101.5	98.1	101.2	107.1	13 Manufacture of textiles
14	Производство на облека	17 880	17 785	18 238	101.8	96.6	100.9	101.5	14 Manufacture of wearing apparel
15	Производство на кожа и слични производи од кожа	16 442	16 663	16 660	104.4	92.2	102.0	107.5	15 Manufacture of leather and related products
16	Преработка на дрво и производи од дрво и плута, освен мебел, производство на предмети од слама и плетарски материјал	20 653	20 930	21 413	105.8	94.7	96.7	110.6	16 Manufacture of wood and products of wood and cork, except furniture; manufacture of articles of straw and plaiting materials
17	Производство на хартија и производи од хартија	24 522	24 891	25 531	104.1	88.5	104.8	106.7	17 Manufacture of paper and paper products
18	Печатење и репродукција на снимени медиуми (записи)	27 060	26 310	26 739	109.2	100.9	108.8	108.8	18 Printing and reproduction of recorded media
19	Производство на кокс и рафинирани нафтени производи	21 162	20 797	21 150	100.2	98.6	106.7	96.8	19 Manufacture of coke and refined petroleum products

Продолжува на страница 4 / Continuing on page 4



**T-03: Просечна исплатена месечна нето-плата по вработен, август 2021 година**  
**T-03: Average monthly net wage paid per employee, August 2021**

	денари							денарs
	VIII 2021	I-VIII 2021	VI-VIII 2021	Индекси/Indices				
				VIII 2021 Ø 2020	VIII 2021 VII 2021	VIII 2021 VIII 2020	I-VIII 2021 I-VIII 2020	
20 Производство на хемикалии и хемиски производи	37 751	36 183	35 944	110.6	104.8	112.5	106.5	20 Manufacture of chemicals and chemical products
21 Производство на основни фармацевтски производи и фармацевтски препарати	52 353	47 413	48 596	111.1	111.3	113.5	100.2	21 Manufacture of basic pharmaceutical products and pharmaceutical preparations
22 Производство на производи од гума и производи од пластични маси	24 594	24 116	24 677	112.0	99.7	111.7	110.6	22 Manufacture of rubber and plastic products
23 Производство на други неметални минерални производи	30 061	30 596	29 985	100.9	101.0	103.3	102.9	23 Manufacture of other non-metallic mineral products
24 Производство на метали	32 758	32 714	32 608	108.4	101.4	109.1	109.6	24 Manufacture of basic metals
25 Производство на фабрикувани метални производи, освен машини и опрема	24 990	24 890	25 081	103.0	99.2	104.2	103.6	25 Manufacture of fabricated metal products, except machinery and equipment
26 Производство на компјутерски, електронски и оптички производи	25 014	25 346	25 162	107.1	100.7	106.4	110.1	26 Manufacture of computer, electronic and optical products
27 Производство на електрична опрема	26 822	26 818	27 021	106.3	100.0	103.2	107.8	27 Manufacture of electrical equipment
28 Производство на машини и уреди, неспоменати на друго место	29 735	33 797	37 038	100.0	58.7	91.0	115.7	28 Manufacture of machinery and equipment n.e.c.
29 Производство на моторни возила, приколки и полуприколки	22 348	23 846	23 168	96.0	96.6	93.9	107.8	29 Manufacture of motor vehicles, trailers and semi-trailers
30 Производство на останата опрема за транспорт	28 530	34 150	35 330	92.6	94.8	106.4	110.5	30 Manufacture of other transport equipment
31 Производство на мебел	20 435	20 285	20 699	111.3	97.5	105.9	114.1	31 Manufacture of furniture
32 Останата производствена индустрија	26 797	25 634	26 268	110.1	103.2	107.6	104.9	32 Other manufacturing
33 Поправка и инсталирање на машини и опрема	34 357	33 664	33 993	104.0	101.1	102.3	101.8	33 Repair and installation of machinery and equipment
<b>Г СНАБДУВАЊЕ СО ЕЛЕКТРИЧНА ЕНЕРГИЈА, ГАС, ПАРЕА И КЛИМАТИЗАЦИЈА</b>	<b>41 526</b>	<b>41 273</b>	<b>40 881</b>	<b>102.2</b>	<b>103.1</b>	<b>100.6</b>	<b>101.4</b>	<b>D ELECTRICITY, GAS, STEAM AND AIR CONDITIONING SUPPLY</b>
35 Снабдување со електрична енергија, гас, пареа и климатизација	41 526	41 273	40 881	102.2	103.1	100.6	101.4	35 Electricity, gas, steam and air conditioning supply

Продолжува на страница 5 / Continuing on page 5



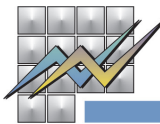
**T-03: Просечна исплатена месечна нето-плата по вработен, август 2021 година**  
**T-03: Average monthly net wage paid per employee, August 2021**

денари

denars

	VIII 2021	I-VIII 2021	VI-VIII 2021	Индекси/Indices				
				VIII 2021	VIII 2021	VIII 2021	I-VIII 2021	
				∅ 2020	VII 2021	VIII 2020	I-VIII 2020	
<b>Д СНАБДУВАЊЕ СО ВОДА; ОТСТРАНУВАЊЕ НА ОТПАДНИ ВОДИ, УПРАВУВАЊЕ СО ОТПАД И ДЕЈНОСТИ ЗА САНАЦИЈА НА ОКОЛИНАТА</b>	<b>23 190</b>	<b>22 958</b>	<b>23 024</b>	<b>102.6</b>	<b>101.6</b>	<b>100.9</b>	<b>101.9</b>	<b>E WATER SUPPLY; SEWERAGE, WASTE MANAGEMENT AND REMEDICATION ACTIVITIES</b>
36 Собирање, обработка и снабдување со вода	23 466	23 428	23 348	101.2	101.7	99.5	101.4	36 Water collection, treatment and supply
37 Отстранување на отпадни води	23 861	23 185	23 854	116.4	100.0	113.1	113.3	37 Sewerage
38 Дејности за собирање, обработка и отстранување на отпад; обновување на материјали	22 600	22 151	22 375	104.2	101.6	102.8	102.4	38 Waste collection, treatment and disposal activities; materials recovery
39 Дејности за санација и останати услуги за управување со отпад	31 945	32 164	30 359	110.6	97.0	91.9	115.8	39 Remediation activities and other waste management services
<b>Ѓ ГРАДЕЖНИШТВО</b>	<b>27 221</b>	<b>26 472</b>	<b>27 102</b>	<b>107.3</b>	<b>99.4</b>	<b>104.2</b>	<b>105.9</b>	<b>F CONSTRUCTION</b>
41 Изградба на згради	27 102	26 381	27 095	108.3	98.8	102.1	107.5	41 Construction of buildings
42 Нискоградба	27 420	26 550	27 140	106.3	100.1	104.2	104.3	42 Civil engineering
43 Специјализирани градежни дејности	27 143	26 507	27 066	107.0	99.4	107.5	105.7	43 Specialised construction activities
<b>Е ТРГОВИЈА НА ГОЛЕМО И ТРГОВИЈА НА МАЛО; ПОПРАВКА НА МОТОРНИ ВОЗИЛА И МОТОЦИКЛИ</b>	<b>26 990</b>	<b>26 468</b>	<b>26 880</b>	<b>107.9</b>	<b>102.5</b>	<b>105.4</b>	<b>106.8</b>	<b>G WHOLESALE AND RETAIL TRADE; REPAIR OF MOTOR VEHICLES AND MOTORCYCLES</b>
45 Трговија на големо и на мало со моторни возила и мотоцикли и поправка на моторни возила и мотоцикли	29 043	29 838	28 957	101.6	100.1	90.8	103.7	45 Wholesale and retail trade and repair of motor vehicles and motorcycles
46 Трговија на големо, освен трговија со моторни возила и мотоцикли	32 762	32 023	32 811	110.6	100.3	109.0	110.1	46 Wholesale trade, except of motor vehicles and motorcycles
47 Трговија на мало, освен трговија со моторни возила и мотоцикли	23 215	22 613	23 012	107.5	104.8	105.2	105.1	47 Retail trade, except of motor vehicles and motorcycles
<b>Ж ТРАНСПОРТ И СКЛАДИРАЊЕ</b>	<b>27 385</b>	<b>26 420</b>	<b>27 174</b>	<b>105.8</b>	<b>101.0</b>	<b>104.4</b>	<b>102.1</b>	<b>H TRANSPORTATION AND STORAGE</b>
49 Колнен транспорт и цевководен транспорт	23 107	22 586	22 871	106.6	99.1	105.4	105.0	49 Land transport and transport via pipelines
51 Воздухопловен транспорт	46 729	45 398	51 435	111.0	106.1	110.7	112.2	51 Air transport
52 Складирање и помошни дејности во превозот	40 039	37 528	39 791	104.5	107.4	102.6	97.1	52 Warehousing and support activities for transportation
53 Поштенски и курирски дејности	23 437	23 575	23 462	103.6	100.0	101.0	103.8	53 Postal and courier activities

Продолжува на страница 6 / Continuing on page 6



**T-03: Просечна исплатена месечна нето-плата по вработен, август 2021 година**  
**T-03: Average monthly net wage paid per employee, August 2021**

		денари						денарс	
		VIII 2021	I-VIII 2021	VI-VIII 2021	Индекси/Indices				
					VIII 2021 Ø 2020	VIII 2021 VII 2021	VIII 2021 VIII 2020	I-VIII 2021 I-VIII 2020	
<b>3</b>	<b>ОБЈЕКТИ ЗА СМЕСТУВАЊЕ И СЕРВИСНИ ДЕЈНОСТИ СО ХРАНА</b>	<b>20 862</b>	<b>19 599</b>	<b>20 411</b>	<b>115.6</b>	<b>103.1</b>	<b>113.4</b>	<b>111.5</b>	<b>I ACCOMMODATION AND FOOD SERVICE ACTIVITIES</b>
55	Објекти за сместување	23 029	21 265	22 311	119.4	104.7	119.9	114.2	55 Accommodation
56	Дејности за подготовка на оброци и служење на храна	19 370	18 470	19 102	113.6	101.8	109.2	110.4	56 Food and beverage service activities
<b>S</b>	<b>ИНФОРМАЦИИ И КОМУНИКАЦИИ</b>	<b>54 893</b>	<b>54 410</b>	<b>55 003</b>	<b>109.7</b>	<b>98.9</b>	<b>112.5</b>	<b>110.6</b>	<b>J INFORMATION AND COMMUNICATION</b>
58	Издавачка дејност	27 679	27 668	27 543	104.8	101.4	103.9	105.7	58 Publishing activities
59	Филмска дејност, продукција на видео и телевизиска програма и дејности на снимање на звучни записи и музичко издаваштво	29 952	29 054	30 495	120.1	100.5	113.6	121.4	59 Motion picture, video and television programme production, sound recording and music publishing activities
60	Емитирање програма	29 863	30 233	29 932	106.1	100.0	106.6	111.4	60 Programming and broadcasting activities
61	Телекомуникации	42 081	43 654	43 820	95.2	90.2	104.0	98.3	61 Telecommunications
62	Компјутерско програмирање, консултантски и сродни дејности	73 805	72 248	73 135	110.2	101.3	111.1	109.8	62 Computer programming, consultancy and related activities
63	Информативни услужни дејности	35 453	35 565	35 458	100.9	100.1	100.0	101.5	63 Information service activities
<b>И</b>	<b>ФИНАНСИСКИ ДЕЈНОСТИ И ДЕЈНОСТИ НА ОСИГУРУВАЊЕ</b>	<b>44 120</b>	<b>45 069</b>	<b>44 801</b>	<b>100.8</b>	<b>101.7</b>	<b>106.2</b>	<b>102.0</b>	<b>K FINANCIAL AND INSURANCE ACTIVITIES</b>
64	Финансиско-услужни дејности, освен осигурување и пензиски фондови	46 114	47 117	46 739	100.1	102.5	106.5	100.9	64 Financial service activities, except insurance and pension funding
65	Осигурување, реосигурување и пензиски фондови, освен задолжително социјално осигурување	40 280	41 174	41 359	102.4	99.5	104.6	104.8	65 Insurance, reinsurance and pension funding, except compulsory social security
66	Помошни дејности кај финансиските услуги и дејностите во осигурувањето	35 242	35 797	35 400	104.0	99.3	106.3	107.2	66 Activities auxiliary to financial services and insurance activities
<b>J</b>	<b>ДЕЈНОСТИ ВО ВРСКА СО НЕДВИЖЕН ИМОТ</b>	<b>28 495</b>	<b>28 170</b>	<b>28 348</b>	<b>106.6</b>	<b>101.1</b>	<b>106.5</b>	<b>105.6</b>	<b>L REAL ESTATE ACTIVITIES</b>
68	Дејности во врска со недвижен имот	28 495	28 170	28 348	106.6	101.1	106.5	105.6	68 Real estate activities

Продолжува на страница 7 / Continuing on page 7

Издавач: Државен завод за статистика  
Скопје, „Даме Груев“ 4, Факс: 02 3111 336  
Подготвила: Севдие Рамуко  
Publisher: State Statistical Office  
Skopje, Dame Gruev 4, Fax: +389 2 3111 336  
Prepared by: Sevdie Ramuko

Кориснички барања  
Телефон: 02 3295 741  
Ел.пошта: info@stat.gov.mk  
User requests  
Tel: +389 2 3295 741  
E-mail: info@stat.gov.mk

Прашања и информации  
Телефон: 02 3295 666  
Ел.пошта: press@stat.gov.mk  
Enquiries and information  
Tel: +389 2 3295 666  
E-mail: press@stat.gov.mk

При користење на податоците да се наведе изворот  
When using data, please state the source



**T-03: Просечна исплатена месечна нето-плата по вработен, август 2021 година**  
**T-03: Average monthly net wage paid per employee, August 2021**

		денари				денарс			
		VIII 2021	I-VIII 2021	VI-VIII 2021	Индекси/Indices				
					VIII 2021 Ø 2020	VIII 2021 VII 2021	VIII 2021 VIII 2020	I-VIII 2021 I-VIII 2020	
<b>К</b>	<b>СТРУЧНИ, НАУЧНИ И ТЕХНИЧКИ ДЕЈНОСТИ</b>	<b>34 815</b>	<b>33 653</b>	<b>34 082</b>	<b>111.1</b>	<b>102.4</b>	<b>114.0</b>	<b>108.6</b>	<b>М</b> <b>PROFESSIONAL, SCIENTIFIC AND TECHNICAL ACTIVITIES</b>
69	Правни и сметководствени дејности	39 387	35 916	37 599	114.9	110.4	119.8	106.2	69 Legal and accounting activities
70	Управувачки дејности; советување во врска со управувањето	41 054	39 873	40 513	109.8	100.7	106.8	108.7	70 Activities of head offices; management consultancy activities
71	Архитектонски дејности и инженерство; техничко испитување и анализа	29 516	28 819	29 129	109.5	100.7	111.8	108.1	71 Architectural and engineering activities; technical testing and analysis
72	Научно истражување и развој	35 272	35 895	35 424	99.0	99.5	99.5	101.3	72 Scientific research and development
73	Маркетинг (реклама и пропаганда) и истражување на пазарот	38 082	37 331	37 342	116.1	103.2	122.6	115.1	73 Advertising and market research
74	Останати стручни, научни и технички дејности	44 944	45 315	44 898	108.6	96.6	114.0	108.4	74 Other professional, scientific and technical activities
75	Ветеринарни дејности	22 775	22 570	22 771	103.7	100.3	104.0	103.7	75 Veterinary activities
<b>Л</b>	<b>АДМИНИСТРАТИВНИ И ПОМОШНИ УСЛУЖНИ ДЕЈНОСТИ</b>	<b>21 696</b>	<b>21 332</b>	<b>21 535</b>	<b>108.5</b>	<b>100.9</b>	<b>111.5</b>	<b>107.5</b>	<b>Н</b> <b>ADMINISTRATIVE AND SUPPORT SERVICE ACTIVITIES</b>
77	Дејности на изнајмување и давање под закуп (лизинг)	30 280	32 851	28 926	110.8	100.8	122.8	132.0	77 Rental and leasing activities
78	Дејности на вработување	21 395	21 282	21 458	104.1	100.2	102.6	103.9	78 Employment activities
79	Туристички агенции, организатори на патувања (туроператори) и останати резервациски услуги како и дејностите поврзани со нив	24 360	19 579	22 353	136.2	106.8	128.2	108.3	79 Travel agency, tour operator reservation service and related activities
80	Заштитни и истражни дејности	16 404	16 055	16 088	102.5	103.6	100.7	100.8	80 Security and investigation activities
81	Услуги поврзани со одржување на згради и дејности на уредување и одржување на животната средина и природата	18 220	17 993	18 056	105.0	101.5	102.1	105.2	81 Services to buildings and landscape activities
82	Канцелариско-административни и помошни дејности и деловно-помошни дејности	32 714	31 166	31 935	113.3	104.0	137.2	109.3	82 Office administrative, office support and other business support activities

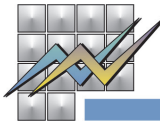
Продолжува на страница 8 / Continuing on page 8

Издавач: Државен завод за статистика  
Скопје, „Даме Груев“ 4, Факс: 02 3111 336  
Подготвила: Севдие Рамуко  
Publisher: State Statistical Office  
Skopje, Dame Gruev 4, Fax: +389 2 3111 336  
Prepared by: Sevdie Ramuko

Кориснички барања  
Телефон: 02 3295 741  
Ел.пошта: info@stat.gov.mk  
User requests  
Tel: +389 2 3295 741  
E-mail: info@stat.gov.mk

Прашања и информации  
Телефон: 02 3295 666  
Ел.пошта: press@stat.gov.mk  
Enquiries and information  
Tel: +389 2 3295 666  
E-mail: press@stat.gov.mk

При користење на податоците да се наведе изворот  
When using data, please state the source



**T-03: Просечна исплатена месечна нето-плата по вработен, август 2021 година**  
**T-03: Average monthly net wage paid per employee, August 2021**

денари

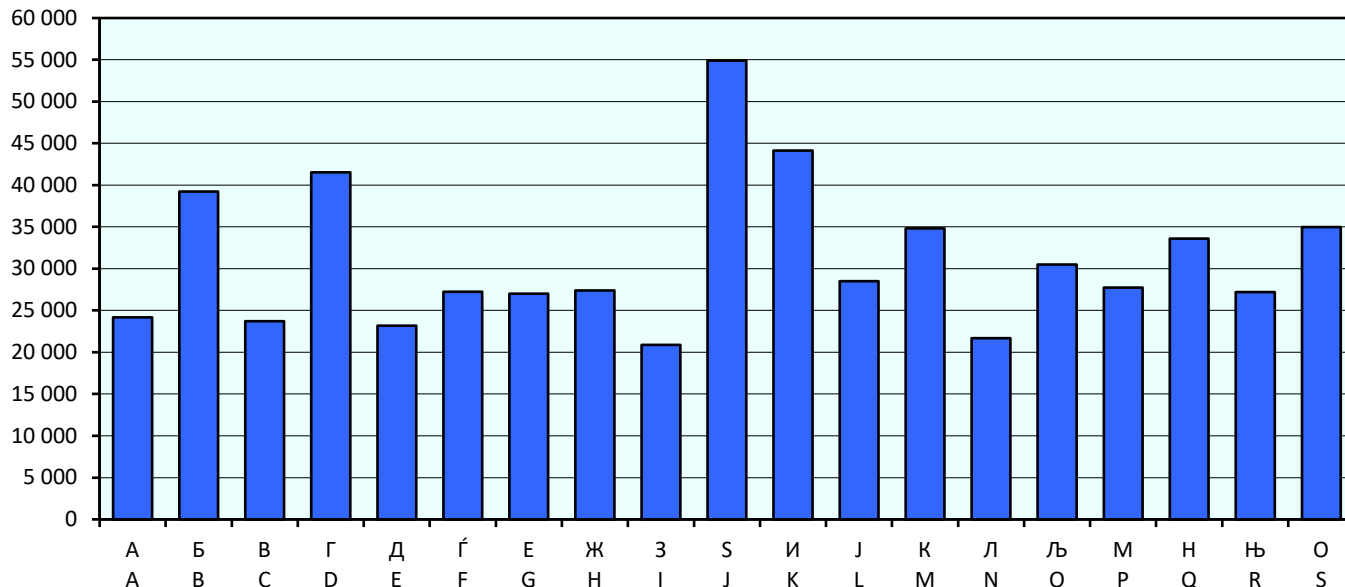
denars

	VIII 2021	I-VIII 2021	VI-VIII 2021	Индекси/Indices				
				VIII 2021	VIII 2021	VIII 2021	I-VIII 2021	
				Ø 2020	VII 2021	VIII 2020	I-VIII 2020	
<b>Љ ЈАВНА УПРАВА И ОДБРАНА; ЗАДОЛЖИТЕЛНО СОЦИЈАЛНО ОСИГУРУВАЊЕ</b>	<b>30 507</b>	<b>30 725</b>	<b>30 803</b>	<b>101.7</b>	<b>100.8</b>	<b>101.7</b>	<b>102.7</b>	<b>O PUBLIC ADMINISTRATION AND DEFENCE; COMPULSORY SOCIAL SECURITY</b>
84 Јавна управа и одбрана; задолжително социјално осигурување	30 507	30 725	30 803	101.7	100.8	101.7	102.7	84 Public administration and defence; compulsory social security
<b>М ОБРАЗОВАНИЕ</b>	<b>27 722</b>	<b>27 649</b>	<b>27 738</b>	<b>101.4</b>	<b>99.9</b>	<b>101.4</b>	<b>101.4</b>	<b>P EDUCATION</b>
85 Образование	27 722	27 649	27 738	101.4	99.9	101.4	101.4	85 Education
<b>Н ДЕЈНОСТИ НА ЗДРАВСТВЕНА И СОЦИЈАЛНА ЗАШТИТА</b>	<b>33 604</b>	<b>33 509</b>	<b>33 160</b>	<b>104.2</b>	<b>102.0</b>	<b>99.8</b>	<b>105.4</b>	<b>Q HUMAN HEALTH AND SOCIAL WORK ACTIVITIES</b>
86 Дејности за здравствена заштита	37 062	36 686	36 477	105.6	102.4	100.5	106.2	86 Human health activities
87 Дејности на социјалната заштита со сместување	24 831	24 995	24 565	100.3	102.8	98.1	102.0	87 Residential care activities
88 Дејности на социјалната заштита без сместување	22 222	22 227	22 193	100.1	100.1	99.2	99.8	88 Social work activities without accommodation
<b>Њ УМЕТНОСТ, ЗАБАВА И РЕКРЕАЦИЈА</b>	<b>27 195</b>	<b>26 115</b>	<b>26 424</b>	<b>113.7</b>	<b>103.6</b>	<b>99.9</b>	<b>113.5</b>	<b>R ARTS, ENTERTAINMENT AND RECREATION</b>
90 Креативни, уметнички и забавни дејности	32 238	31 756	32 106	111.7	100.4	102.3	114.4	90 Creative, arts and entertainment activities
91 Библиотеки, архиви, музеи и останати културни дејности	29 423	29 432	29 455	110.2	100.0	100.7	116.6	91 Libraries, archives, museums and other cultural activities
92 Дејности на коцкање и обложување	25 386	23 811	24 283	116.5	105.5	106.4	113.1	92 Gambling and betting activities
93 Спортски, забавни и рекреативни дејности	25 092	24 850	24 225	104.4	105.0	82.5	104.7	93 Sports activities and amusement and recreation activities
<b>О ДРУГИ УСЛУЖНИ ДЕЈНОСТИ</b>	<b>34 969</b>	<b>34 385</b>	<b>34 871</b>	<b>111.4</b>	<b>100.7</b>	<b>112.6</b>	<b>110.8</b>	<b>S OTHER SERVICE ACTIVITIES</b>
94 Дејности на организации врз база на зачленување	39 891	39 210	39 834	105.1	100.2	106.6	104.8	94 Activities of membership organisations
95 Поправка на компјутери и предмети за лична употреба и за домаќинства	24 778	25 269	24 428	107.8	107.6	106.8	111.0	95 Repair of computers and personal and household goods
96 Други лични услужни дејности	33 384	32 641	33 362	118.9	99.6	120.1	117.3	96 Other personal service activities





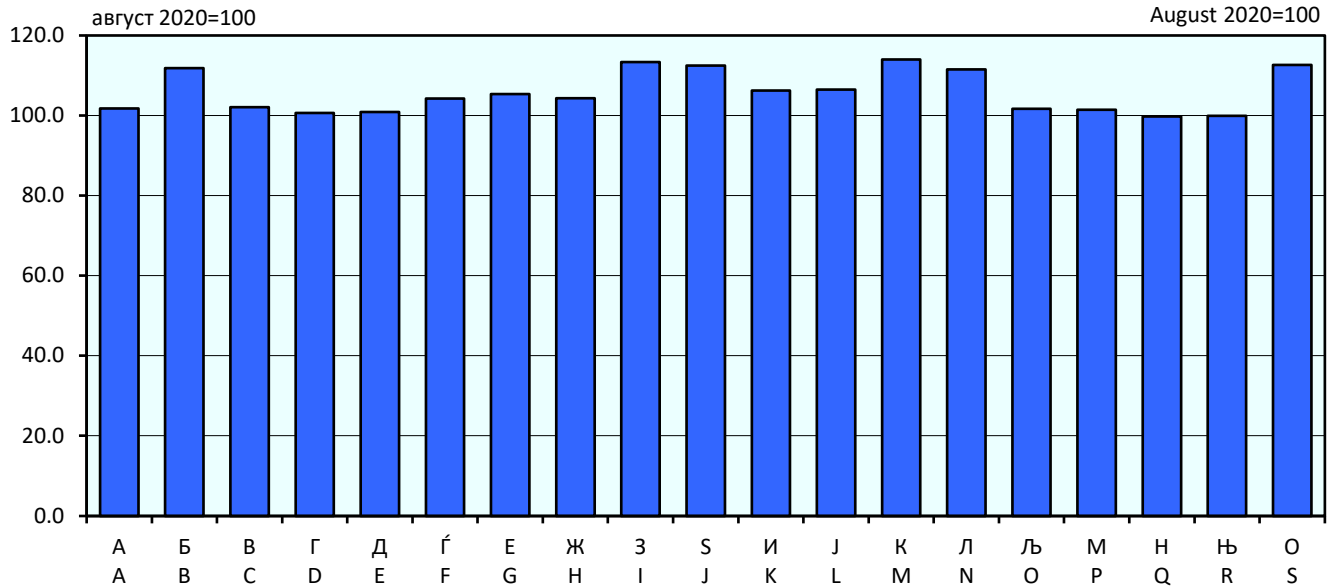
**G-01: Просечна исплатена месечна нето-плата по вработен, август 2021 година**  
**G-01: Average monthly net wage paid per employee, August 2021**



<b>A</b> Земјоделство, шумарство и рибарство	<b>A</b> Agriculture, forestry and fishing
<b>Б</b> Рударство и вадење на камен	<b>B</b> Mining and quarrying
<b>В</b> Преработувачка индустрија	<b>C</b> Manufacturing
<b>Г</b> Снабдување со електрична енергија, гас, пареа и климатизација	<b>D</b> Electricity, gas, steam and air conditioning supply
<b>Д</b> Снабдување со вода; отстранување на отпадни води, управување со отпад и дејности за санација на околината	<b>E</b> Water supply; sewerage, waste management and remediation activities
<b>Ѓ</b> Градежништво	<b>F</b> Construction
<b>Е</b> Трговија на големо и трговија на мало; поправка на моторни возила и мотоцикли	<b>G</b> Wholesale and retail trade; repair of motor vehicles and motorcycles
<b>Ж</b> Транспорт и складирање	<b>H</b> Transportation and storage
<b>З</b> Објекти за сместување и сервисни дејности со храна	<b>I</b> Accommodation and food service activities
<b>С</b> Информации и комуникации	<b>J</b> Information and communication
<b>И</b> Финансиски дејност и дејности на осигурување	<b>K</b> Financial and insurance activities
<b>Ј</b> Дејности во врска со недвижен имот	<b>L</b> Real estate activities
<b>К</b> Стручни, научни и технички дејности	<b>M</b> Professional, scientific and technical activities
<b>Л</b> Административни и помошни услужни дејности	<b>N</b> Administrative and support service activities
<b>Љ</b> Јавна управа и одбрана; задолжително социјално осигурување	<b>O</b> Public administration and defence; compulsory social security
<b>М</b> Образование	<b>P</b> Education
<b>Н</b> Дејности на здравствена и социјална заштита	<b>Q</b> Human health and social work activities
<b>Њ</b> Уметност, забава и рекреација	<b>R</b> Arts, entertainment and recreation
<b>О</b> Други услужни дејности	<b>S</b> Other service activities



**Г-02: Индекси на просечната исплатена месечна нето-плата по вработен, август 2021 година**  
**G-02: Indices of the average monthly net wage paid per employee, August 2021**



<b>A</b> Земјоделство, шумарство и рибарство	<b>A</b> Agriculture, forestry and fishing
<b>Б</b> Рударство и вадење на камен	<b>B</b> Mining and quarrying
<b>В</b> Преработувачка индустрија	<b>C</b> Manufacturing
<b>Г</b> Снабдување со електрична енергија, гас, пара и климатизација	<b>D</b> Electricity, gas, steam and air conditioning supply
<b>Д</b> Снабдување со вода; отстранување на отпадни води, управување со отпад и дејности за санација на околината	<b>E</b> Water supply; sewerage, waste management and remediation activities
<b>Ѓ</b> Градежништво	<b>F</b> Construction
<b>Е</b> Трговија на големо и трговија на мало; поправка на моторни возила и мотоцикли	<b>G</b> Wholesale and retail trade; repair of motor vehicles and motorcycles
<b>Ж</b> Транспорт и складирање	<b>H</b> Transportation and storage
<b>З</b> Објекти за сместување и сервисни дејности со храна	<b>I</b> Accommodation and food service activities
<b>С</b> Информации и комуникации	<b>J</b> Information and communication
<b>И</b> Финансиски дејност и дејности на осигурување	<b>K</b> Financial and insurance activities
<b>Ј</b> Дејности во врска со недвижен имот	<b>L</b> Real estate activities
<b>К</b> Стручни, научни и технички дејности	<b>M</b> Professional, scientific and technical activities
<b>Л</b> Административни и помошни услужни дејности	<b>N</b> Administrative and support service activities
<b>Љ</b> Јавна управа и одбрана; задолжително социјално осигурување	<b>O</b> Public administration and defence; compulsory social security
<b>М</b> Образование	<b>P</b> Education
<b>Н</b> Дејности на здравствена и социјална заштита	<b>Q</b> Human health and social work activities
<b>Њ</b> Уметност, забава и рекреација	<b>R</b> Arts, entertainment and recreation
<b>О</b> Други услужни дејности	<b>S</b> Other service activities

Подетални информации може да најдете на веб-страницата на Државниот завод за статистика.

Further information about the statistics can be found on the web page of the State Statistical Office.

Издавач: Државен завод за статистика  
Скопје, „Даме Груев“ 4, Факс: 02 3111 336  
Подготвила: Севдие Рамуко  
Publisher: State Statistical Office  
Skopje, Dame Gruev 4, Fax: +389 2 3111 336  
Prepared by: Sevdie Ramuko

Кориснички барања  
Телефон: 02 3295 741  
Ел.пошта: info@stat.gov.mk  
User requests  
Tel: +389 2 3295 741  
E-mail: info@stat.gov.mk

Прашања и информации  
Телефон: 02 3295 666  
Ел.пошта: press@stat.gov.mk  
Enquiries and information  
Tel: +389 2 3295 666  
E-mail: press@stat.gov.mk