

ЦЕНИ - PRICES

СООПШТЕНИЕ - NEWS RELEASE

Индекси на трошоците на животот и на цените на мало, септември 2021 година

Според податоците на Државниот завод за статистика, индексот на трошоците на животот во септември 2021 година, во однос на претходниот месец, изнесува 99.9, а индексот на цените на мало изнесува 99.5.

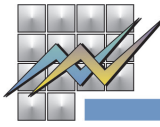
Намалување на индексите на трошоците на животот во септември 2021 година, во споредба со претходниот месец, е забележано кај свежото и разладеното овошје за 4.4 % и млекото за 0.3 %.

Исто така, намалување на индексите на трошоците на животот е забележано и кај воздухопловниот патнички транспорт за 9.4 %, туристичките пакет-аранжмани за 9.3 %, услугите за сместување за 3.3 %, книгите за 1.2 %, накитот, часовниците и рачните часовници за 0.9 %, информатичката опрема за обработка на податоците за 0.6 %, опремата за прием, снимање и репродукција на звук и слики, електричните апарати за лична хигиена за 0.5 %, обувките за 0.3 % и моторните возила за 0.2 %.

Пораст на индексите на трошоците на животот во септември 2021 година, во споредба со претходниот месец, е забележан кај свежиот и разладениот зеленчук, освен компирите и другите коренести плодови за 2.5 %, пивото за 0.7%, рибата и морските плодови за 0.4 %, маслото и маснотиите, мебелот и покуќнината за 0.2 %.

Во септември, исто така, пораст на индексите на трошоците на животот е забележан и кај медиумите за снимање за 3.1 %, канцеларискиот материјал и материјалите за цртање за 2.9 %, гасот за домаќинствата за 2.2 %, фотографската и кинематографската опрема и оптичките инструменти за 1.3 %, цврстите горива за домаќинствата за 1.2 %, игрите, играчките и хобијата за 1.0 %, поправките на мебелот, покуќнината и покривките за подот, горивата и мазивата за сопствените превозни средства за 0.8 %, течните горива за домаќинствата, поправките на апаратите за домаќинствата, другите медицински производи за 0.7 %, велосипедите, градините, растенијата и цвеќињата, фризерските салони и центрите за забавување за 0.6 %, текстилот за домаќинствата, малите алатки и останатите додатоци за 0.3 %, материјалите за одржување и поправки на живеалиштето, големите електрични апарати за домаќинствата, малите електрични апарати за домаќинствата, фармацевтските производи, рестораните и кафулињата и сл. за 0.2 %.

Индексот на трошоците на животот во септември 2021 година, во однос на септември 2020 година, бележи зголемување од 3.7 %, а индексот на цените на мало бележи зголемување од 5.6 %.



Consumer Price Index and Retail Price Index, September 2021

According to the State Statistical Office data, the Consumer Price Index in September 2021, in comparison with the previous month, was 99.9, while the Retail Price Index was 99.5.

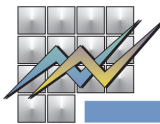
A decrease in the Consumer Price index in September 2021, in comparison with the previous month, was registered in fresh or chilled fruit by 4.4% and milk by 0.3%.

In September, there was also a decrease of the indices of passenger transport by air by 9.4%, package holidays by 9.3%, accommodation services by 3.3%, books by 1.2%, jewellery, clocks and watches by 0.9%, information processing equipment by 0.6%, equipment for reception, recording and reproduction of sound and picture, electric appliances for personal care by 0.5%, footwear by 0.3% and motor cars by 0.2%.

An increase in the Consumer Price Index in September 2021, in comparison with the previous month, was registered in fresh or chilled vegetables other than potatoes and other tubers by 2.5%, beer by 0.7%, fish and seafood by 0.4%, oils and fats, furniture and furnishings by 0.2%.

In September, there was also an increase in the indices of recording media by 3.1%, stationery and drawing materials by 2.9%, gas for household by 2.2%, photographic and cinematographic equipment and optical instruments by 1.3%, solid fuels for household by 1.2%, games, toys and hobbies by 1.0%, repair of furniture, furnishings and floor coverings, fuels and lubricants for personal transport equipment by 0.8%, liquid fuels for household, repair of household appliances, other medical products by 0.7%, bicycles, gardens, plants and flowers, hairdressing salons and personal grooming establishments by 0.6%, household textiles, small tools and miscellaneous accessories by 0.3%, materials for maintenance and repair of the dwelling, major household appliances, small household appliances, pharmaceutical products, restaurants, cafes, and the like by 0.2%.

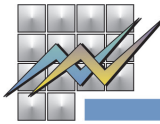
The Consumer Price Index in September 2021, in comparison with September 2020, increased by 3.7%, while the Retail Price Index increased by 5.6%.



T-01: Индекси на трошоците на животот, септември 2021 година

T-01: Consumer Price Index, September 2021

	IX 2021 Ø 2020	IX 2021 VIII 2021	IX 2021 IX 2020	I-IX 2021 Ø 2020	I-IX 2021 I-IX 2020	IX 2021 XII 2020	I-IX 2021 XII 2020	
0 ВКУПНО	104.2	99.9	103.7	102.5	102.8	103.2	101.5	TOTAL
01 Храна и безалкохолни пијалаци	104.1	100.2	103.9	102.1	102.3	103.8	101.8	Food and non-alcoholic beverages
02 Алкохолни пијалаци, тутун и наркотици	104.1	100.1	104.2	103.7	105.0	100.3	99.9	Alcoholic beverages, tobacco and narcotics
03 Облека и обувки	100.2	99.8	100.5	100.0	100.2	99.6	99.4	Clothing and footwear
04 Домување, вода, електрична енергија, гас и други горива	102.7	100.2	100.3	102.6	103.4	100.1	100.0	Housing, water, electricity, gas and other fuels
05 Мебел, покуќнина и редовно одржување во домаќинствата	100.9	100.2	100.7	100.8	101.0	100.3	100.1	Furnishings, household equipment and routine maintenance of the house
06 Здравствена заштита	103.3	100.1	102.7	102.6	102.9	101.7	101.0	Health
07 Транспорт	116.2	98.6	115.7	108.0	107.0	117.2	108.9	Transport
08 Комуникации	99.4	100.0	99.2	99.6	99.6	99.4	99.6	Communication
09 Рекреација и култура	103.2	98.0	103.0	102.6	102.3	102.7	102.1	Recreation and culture
10 Образование	99.9	100.0	99.6	100.0	100.1	99.6	99.6	Education
11 Ресторани и хотели	106.0	99.6	105.7	104.9	105.5	102.1	101.0	Restaurants and hotels
12 Разновидни стоки и услуги	101.7	100.1	100.8	101.1	101.2	101.4	100.9	Miscellaneous goods and services

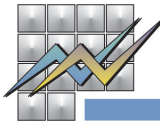


T-02: Индекси на трошоците на животот, септември 2021 година

T-02: Consumer Price Index, September 2021

	Структура Structure	IX 2021	IX 2021	IX 2021	I-IX 2021	I-IX 2021	IX 2021	I-IX 2021	
		Ø 2020	VIII 2021	IX 2020	Ø 2020	I-IX 2020	XII 2020	XII 2020	
0 ВКУПНО	1000.0	104.2	99.9	103.7	102.5	102.8	103.2	101.5	TOTAL
01 Храна и безалкохолни пијалаци	391.3	104.1	100.2	103.9	102.1	102.3	103.8	101.8	Food and non-alcoholic beverages
01.1 Храна	363.9	104.4	100.2	104.2	102.2	102.4	104.1	101.9	Food
01.1.1 Леб и жита	77.3	102.3	100.1	101.2	101.1	101.3	102.0	100.8	Bread and cereals
01.1.2 Месо	85.9	101.5	99.9	101.0	100.9	101.0	101.0	100.4	Meat
01.1.3 Риба и морски плодови	12.1	100.7	100.4	99.9	99.7	99.7	101.4	100.4	Fish and seafood
01.1.4 Млеко, сирење и јајца	71.2	101.1	100.1	101.1	100.5	100.6	100.6	100.0	Milk, cheese and eggs
01.1.5 Масла и масти	15.7	125.8	100.2	126.7	121.2	123.2	118.2	113.8	Oils and fats
01.1.6 Овошје	23.7	106.2	95.9	98.8	100.3	98.8	118.8	112.2	Fruit
01.1.7 Зеленчук	46.0	111.3	103.3	117.6	103.9	104.7	107.8	100.7	Vegetables
01.1.8 Шеќер, џем, мед, чоколада и кондиторски производи	17.4	103.8	100.0	103.9	102.6	102.7	103.7	102.5	Sugar, jam, honey, chocolate and confectionery
01.1.9 Прехранбени производи, неспоменати на друго место	14.6	102.7	100.1	101.6	101.9	102.1	101.8	101.0	Food products n.e.c.
01.2 Безалкохолни пијалаци	27.4	100.7	100.2	100.5	100.4	100.4	100.4	100.1	Non-alcoholic beverages
01.2.1 Кафе, чај, какао	13.1	100.6	100.2	100.2	100.5	100.6	100.2	100.2	Coffee, tea and cocoa
01.2.2 Минерална вода, безалкохолни пијалаци, сокови од овошје и зеленчук	14.3	100.8	100.1	100.8	100.2	100.3	100.6	100.1	Mineral waters, soft drinks, fruit and vegetable juices
02 Алкохолни пијалаци, тутун и наркотици	51.3	104.1	100.1	104.2	103.7	105.0	100.3	99.9	Alcoholic beverages, tobacco and narcotics
02.1 Алкохолни пијалаци	13.9	101.5	100.4	100.9	101.0	101.3	100.5	100.1	Alcoholic beverages
02.1.1 Жестоки пијалаци	3.6	100.7	100.0	100.8	100.5	100.6	100.2	100.0	Spirits
02.1.2 Вино	2.9	100.4	100.1	99.4	101.1	101.5	99.4	100.1	Wine
02.1.3 Пиво	7.4	102.2	100.7	101.6	101.3	101.6	101.1	100.2	Beer
02.2 Тутун	37.3	105.1	100.0	105.5	104.6	106.4	100.3	99.8	Tobacco
03 Облека и обувки	68.6	100.2	99.8	100.5	100.0	100.2	99.6	99.4	Clothing and footwear
03.1 Облека	39.5	99.3	99.9	99.5	99.6	99.7	99.0	99.3	Clothing
03.1.1 Ткаенини за изработка на облека	0.1	101.3	100.0	100.7	100.7	100.9	100.5	99.9	Clothing materials
03.1.2 Облека	38.4	99.2	99.9	99.5	99.6	99.7	98.9	99.3	Garments
03.1.3 Друга облека и додатоци за облека	0.3	99.3	100.0	99.0	99.5	99.6	98.7	98.9	Other articles of clothing and clothing accessories
03.1.4 Чистење, поправка и изнајмување облека	0.7	100.1	100.0	99.5	99.6	99.4	101.0	100.4	Cleaning, repair and hire of clothing
03.2 Обувки	29.1	101.5	99.7	102.0	100.4	100.8	100.5	99.5	Footwear
03.2.1 Чевли и други обувки	29.0	101.5	99.7	102.0	100.4	100.8	100.5	99.5	Shoes and other footwear

Продолжува на страница 5 / Continues on page 5

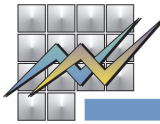


T-02: Индекси на трошоците на животот, септември 2021 година

T-02: Consumer Price Index, September 2021

	Структура Structure	IX 2021	IX 2021	IX 2021	I-IX 2021	I-IX 2021	IX 2021	I-IX 2021		
		Ø 2020	VIII 2021	IX 2020	Ø 2020	I-IX 2020	XII 2020	XII 2020		
04	Домување, вода, електрика, гас и други горива	131.5	102.7	100.2	100.3	102.6	103.4	100.1	100.0	Housing, water, electricity, gas and other fuels
04.1	Реални наемнини за домување	4.6	100.1	100.0	100.1	100.1	100.2	99.7	99.7	Actual rentals for housing
04.3	Одржување и поправки на живеалиштето	11.1	102.8	100.2	101.9	102.1	102.4	101.5	100.7	Maintenance and repair of the dwelling
04.3.1	Материјали за одржување и поправки на живеалиштето	7.9	103.4	100.2	102.4	102.4	102.9	101.9	100.9	Material for the maintenance and repair of the dwelling
04.3.2	Услуги за одржување и поправки на живеалиштето	3.2	101.4	100.0	100.7	101.1	101.4	100.7	100.3	Services for the maintenance and repair of the dwelling
04.4	Снабдување со вода и разновидни услуги поврзани со живеалиштето	17.9	101.3	100.0	101.1	101.1	101.2	101.1	100.9	Water supply and miscellaneous services relating to the dwelling
04.4.1	Снабдување со вода	14.2	101.4	100.0	101.2	101.2	101.3	101.2	101.0	Water supply
04.4.2	Собирање смет	1.5	100.0	100.0	100.0	100.0	100.0	100.0	100.0	Refuse collection
04.4.3	Собирање на отпадни води	0.4	103.0	100.0	102.8	103.6	103.6	102.8	103.4	Sewage collection
04.5	Електрична енергија, гас и други горива	97.8	103.1	100.3	100.0	103.0	104.1	99.8	99.7	Electricity, gas and other fuels
04.5.1	Електрична енергија	73.3	104.2	100.0	100.0	104.2	105.7	100.0	100.0	Electricity
04.5.2	Гас	0.8	120.7	102.2	123.8	110.6	110.8	118.3	108.4	Gas
04.5.3	Течни горива	0.1	135.7	100.7	124.3	119.8	124.1	118.7	104.8	Liquid fuels
04.5.4	Цврсти горива	19.8	99.6	101.2	99.9	98.9	99.2	99.0	98.4	Solid fuels
04.5.5	Топлинска енергија	3.8	96.0	100.0	96.0	99.1	99.1	96.0	99.1	Heat energy
05	Мебел, покуќнина и редовно одржување на домаќинствата	60.0	100.9	100.2	100.7	100.8	101.0	100.3	100.1	Furnishings, household equipment and routine maintenance of the house
05.1	Мебел и покуќнина, теписи и други подни покривки	9.4	101.7	100.2	101.9	101.4	101.3	102.0	101.7	Furniture and furnishings, carpets and other floor coverings
05.1.1	Мебел и покуќнина	7.0	101.9	100.2	102.1	101.5	101.3	102.6	102.1	Furniture and furnishings
05.1.2	Теписи и други подни покривки	1.8	101.1	100.0	101.4	101.2	101.2	100.2	100.3	Carpets and other floor coverings
05.2	Текстил за домаќинствата	3.5	100.6	100.3	100.7	100.2	100.2	100.4	100.0	Household textiles
05.3	Апарати за домаќинствата	17.4	100.8	100.2	101.2	100.7	100.6	101.2	101.1	Household appliances
05.3.1	Големи апарати за домаќинствата, електрични или неелектрични	14.9	100.8	100.2	101.3	100.8	100.7	101.3	101.3	Major household appliances whether electric or not
05.3.2	Мали апарати за домаќинствата, електрични	2.0	100.4	100.2	100.5	99.8	99.8	100.5	100.0	Small household appliances
05.3.3	Поправка на апарати за домаќинствата	0.5	101.6	100.7	101.5	101.0	101.0	101.1	100.5	Repair of household appliances
05.4	Стаклени садови, трпезни садови и прибор за домаќинствата	2.7	100.0	100.0	100.2	99.7	99.6	100.1	99.9	Glassware, tableware and household utensils

Продолжува на страница 6 / Continues on page 6

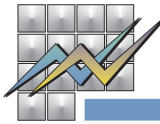


T-02: Индекси на трошоците на животот, септември 2021 година

T-02: Consumer Price Index, September 2021

	Структура Structure	IX 2021	IX 2021	IX 2021	I-IX 2021	I-IX 2021	IX 2021	I-IX 2021		
		Ø 2020	VIII 2021	IX 2020	Ø 2020	I-IX 2020	XII 2020	XII 2020		
05.5	Алати и опрема за куќа и градина	1.7	102.6	100.3	102.3	101.7	101.8	101.9	101.0	Tools and equipment for house and garden
05.6	Производи и услуги за редовно одржување на домаќинствата	25.3	100.8	100.1	99.8	100.8	101.3	98.9	98.8	Goods and services for routine household maintenance
05.6.1	Производи за домаќинство - нетрајни	25.3	100.8	100.1	99.8	100.8	101.3	98.9	98.8	Non-durable household goods
05.6.2	Домашни услуги и услуги за домаќинствата	0.0	98.4	100.0	96.9	98.4	98.3	100.0	100.0	Domestic services and household services
06	Здравје	35.5	103.3	100.1	102.7	102.6	102.9	101.7	101.0	Health
06.1	Медицински производи, помагала и опрема	23.9	103.7	100.2	102.8	102.7	103.1	102.2	101.3	Medical products, appliances and equipment
06.1.1	Фармацевтски производи	21.2	103.9	100.2	103.0	102.9	103.4	102.4	101.4	Pharmaceutical products
06.1.2	Други медицински производи	0.1	103.3	100.7	102.9	101.9	102.1	102.0	100.5	Other medical products
06.1.3	Терапевтски помагала и опрема	2.5	101.6	100.0	101.2	100.9	101.0	101.2	100.5	Therapeutic appliances
06.2	Вонболнички здравствени услуги	7.4	103.8	100.0	104.1	103.5	103.8	100.7	100.4	Out-patient services
06.2.1/3	Медицински и парамедицински услуги	6.0	104.5	100.0	104.9	104.2	104.6	100.7	100.4	Medical and paramedical services
06.2.2	Стоматолошки услуги	1.4	100.7	100.0	100.5	100.4	100.5	100.5	100.3	Dental services
06.3	Болнички услуги	4.2	100.0	100.0	100.0	100.0	100.0	100.0	100.0	Hospital services
07	Транспорт	79.1	116.2	98.6	115.7	108.0	107.0	117.2	108.9	Transport
07.1	Купување возила	14.8	103.8	99.9	103.7	102.7	102.2	106.0	104.9	Purchase of vehicles
07.1.1	Моторни возила	14.3	103.8	99.8	103.8	102.7	102.2	106.1	105.0	Motor cars
07.1.2/3/4	Мотоцикли, велосипеди и запрежни возила	0.4	102.3	100.3	101.5	101.7	101.9	101.5	100.8	Motor cycles, bicycles and animal drawn vehicles
07.2	Ракување со сопствени превозни средства	44.1	115.4	100.6	116.0	109.8	109.9	113.9	108.4	Operation of personal transport equipment
07.2.1	Резервни делови и прибор за сопствени превозни средства	1.8	97.8	100.0	98.5	98.3	97.9	99.1	99.6	Spare parts and accessories for personal transport equipment
07.2.2	Горива и мазива за сопствени превозни средства	30.9	121.1	100.8	122.2	113.1	113.0	119.7	111.8	Fuels and lubricants for personal transport equipment
07.2.3	Одржување и поправка на сопствени превозни средства	8.4	102.5	100.0	102.2	102.5	103.1	100.3	100.3	Maintenance and repair of personal transport equipment
07.2.4	Други услуги за опрема за сопствен превоз	3.0	103.2	100.0	101.8	103.0	103.5	100.9	100.6	Other services in respect of personal transport equipment
07.3	Транспортни услуги	20.3	126.1	94.4	122.7	107.8	104.4	132.3	113.1	Transport services

Продолжува на страница 7 / Continues on page 7

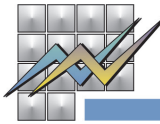


T-02: Индекси на трошоците на животот, септември 2021 година

T-02: Consumer Price Index, September 2021

	Структура Structure	IX 2021	IX 2021	IX 2021	I-IX 2021	I-IX 2021	IX 2021	I-IX 2021		
		Ø 2020	VIII 2021	IX 2020	Ø 2020	I-IX 2020	XII 2020	XII 2020		
07.3.1	Железнички патнички транспорт	0.4	100.0	100.0	100.0	100.0	100.0	100.0	100.0	Passenger transport by railway
07.3.2	Патен патнички транспорт	10.7	103.3	100.0	102.8	102.2	102.4	103.0	101.9	Passenger transport by road
07.3.3	Воздухопловен патнички транспорт	9.2	149.9	90.6	142.1	113.2	105.4	167.9	126.8	Passenger transport by air
08	Комуникации	35.4	99.4	100.0	99.2	99.6	99.6	99.4	99.6	Communication
08.x	Телефон и телефакс-апарати и телефон и телефакс-услуги	35.4	99.4	100.0	99.2	99.6	99.6	99.4	99.6	Telephone and telefax equipment and telephone and telefax services
09	Рекреација и култура	30.2	103.2	98.0	103.0	102.6	102.3	102.7	102.1	Recreation and culture
09.1	Аудиовизуелна, фотографска и информатичка опрема	8.2	102.7	99.6	105.3	100.1	99.0	106.9	104.2	Audio-visual, photographic and information processing equipment
09.1.1	Опрема за прием, снимање и репродукција на звук и слики	3.8	93.7	99.5	94.3	93.5	92.2	99.2	99.0	Equipment for reception, recording and reproduction of sound and pictures
09.1.2	Фотографска и кинематографска опрема и оптички инструменти	0.1	109.4	101.3	107.7	99.9	97.8	117.7	107.5	Photographic and cinematographic equipment and optical instruments
09.1.3	Информатичка опрема за обработка на податоци	3.9	111.5	99.4	116.9	106.7	105.6	114.4	109.5	Information processing equipment
09.1.4	Медиуми за снимање	0.3	104.1	103.1	105.5	100.1	99.3	106.7	102.6	Recording media
09.1.5	Поправка на аудиовизуелна, фотографска и информатичка опрема за обработка на податоци	0.2	100.0	100.0	100.0	100.0	100.0	100.0	100.0	Repairs of audio-visual, photographic and information processing equipment
09.3	Други предмети и опрема за рекреација, градини и домашни миленици	4.7	100.5	100.5	100.8	100.0	100.1	100.1	99.6	Other recreational items and equipment, gardens and pets
09.3.1	Игри, играчки и хобија	1.6	100.8	101.0	100.5	100.4	100.6	100.3	99.9	Games, toys and hobbies
09.3.2	Опрема за спорт, кампување и рекреација на отворено	0.6	98.9	100.0	99.0	98.8	98.7	99.1	99.0	Equipment for sport, camping and open-air recreation
09.3.3	Градини, растенија и цвеќиња	1.0	102.9	100.6	104.2	102.7	103.0	101.8	101.5	Gardens, plants and flowers
09.3.4/5	Домашни миленици и сродни производи вклучувајќи и ветеринарни и други услуги за домашни миленици	1.4	99.1	100.0	99.3	98.1	98.1	99.1	98.1	Pets and related products including veterinary and other services for pets
09.4	Услуги за рекреација и култура	7.8	100.8	100.0	100.6	100.7	100.9	100.3	100.1	Recreational and cultural services
09.4.1	Услуги за рекреација и спорт	0.7	103.2	100.0	101.6	101.8	102.3	101.6	100.1	Recreational and sporting services

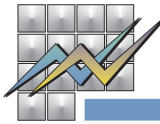
Продолжува на страница 8 / Continues on page 8



T-02: Индекси на трошоците на животот, септември 2021 година

T-02: Consumer Price Index, September 2021

	Структура Structure	IX 2021	IX 2021	IX 2021	I-IX 2021	I-IX 2021	IX 2021	I-IX 2021		
		Ø 2020	VIII 2021	IX 2020	Ø 2020	I-IX 2020	XII 2020	XII 2020		
09.4.2	Услуги за култура	7.1	100.6	100.0	100.5	100.6	100.7	100.1	100.1	Cultural services
09.5	Весници, книги и канцеларски материјал	2.8	102.7	101.2	101.8	101.4	101.7	101.8	100.5	Newspapers, books and stationery
09.5.1	Книги	0.7	101.2	98.8	99.7	101.7	102.1	100.0	100.4	Books
09.5.2	Весници и периодични списанија	0.6	100.0	100.0	100.0	100.0	100.0	100.0	100.0	Newspapers and periodicals
09.5.4	Канцеларски материјал и материјали за цртање	1.4	104.7	102.9	103.7	101.8	102.2	103.7	100.8	Stationery and drawing materials
09.6	Туристички пакет-аранжмани	6.4	108.2	90.7	104.8	110.1	110.2	102.4	104.2	Package holidays
10	Образование	10.5	99.9	100.0	99.6	100.0	100.1	99.6	99.6	Education
10.1	Предучилишно и основно образование	1.7	100.0	100.0	100.0	100.0	100.0	100.0	100.0	Pre-primary and primary education
10.4	Високо образование	5.1	99.7	100.0	99.0	99.8	100.1	99.0	99.1	Tertiary education
10.5	Образование кое не може да се дефинира по степени	1.5	100.2	100.0	100.2	100.2	100.2	100.2	100.2	Education not definable by level
11	Ресторани и хотели	58.3	106.0	99.6	105.7	104.9	105.5	102.1	101.0	Restaurants and hotels
11.1	Угостителски услуги	47.9	102.5	100.2	102.3	101.5	101.6	102.1	101.1	Catering services
11.2	Услуги за сместување	10.4	121.9	96.7	121.1	120.5	124.0	101.8	100.6	Accommodation services
12	Разновидни стоки и услуги	48.3	101.7	100.1	100.8	101.1	101.2	101.4	100.9	Miscellaneous goods and services
12.1	Лична нега	35.7	101.8	100.2	100.7	101.1	101.2	101.6	100.9	Personal care
12.1.1	Фризерски салони и центри за забавување	4.5	102.4	100.6	101.5	101.5	101.7	101.8	100.9	Hairdressing salons and personal grooming establishments
12.1.2/3	Електрични апарати за лична хигиена и други апарати, производи за лична хигиена	31.2	101.7	100.1	100.6	101.0	101.2	101.5	100.9	Electric appliances for personal care and other appliances, articles and products for personal care
12.3	Лични предмети, споменати на друго место	5.0	100.4	99.8	100.1	100.6	100.8	99.9	100.1	Personal effects n.e.c
12.3.1	Накит, часовници и рачни часовници	1.2	103.6	99.1	103.1	103.4	104.1	101.5	101.4	Jewellery, clocks and watches
12.3.2	Други лични предмети	3.8	99.4	100.1	99.1	99.7	99.8	99.3	99.6	Other personal effects
12.4	Социјална заштита	1.0	100.0	100.0	100.0	100.0	100.0	100.0	100.0	Social protection
12.5	Осигурување	3.2	100.0	100.0	100.0	100.0	100.0	100.0	100.0	Insurance
12.6	Финансиски услуги, споменати на друго место	1.4	109.9	100.0	110.0	107.9	108.0	109.0	107.0	Financial services n.e.c
12.7	Други услуги, споменати на друго место	2.1	100.5	100.0	100.5	100.2	100.2	100.5	100.2	Other services, n.e.c.
9991	Нетрајни добра	675.3	104.4	100.2	103.8	102.8	103.2	103.3	101.6	Non-durable goods
9992	Полутрајни добра	86.4	100.2	99.9	100.5	100.0	100.1	99.7	99.5	Semi-durable goods
9994	Трајни добра	52.4	102.0	99.9	102.4	101.3	101.0	103.3	102.7	Durable goods
9993	Услуги	185.9	105.7	98.7	105.1	103.2	103.1	104.4	102.0	Services



T-03: Индекси на цените на мало, септември 2021 година

T-03: Retail Price Index, September 2021

	IX 2021 Ø 2020	IX 2021 VIII 2021	IX 2021 IX 2020	I-IX 2021 Ø 2020	I-IX 2021 I-IX 2020	IX 2021 XII 2020	I-IX 2021 XII 2020	
Вкупно	106.1	99.5	105.6	103.6	103.7	104.8	102.3	Total
Земјоделски производи	108.7	100.2	110.5	102.6	102.2	110.5	104.3	Agricultural products
Индустриски производи	105.0	100.2	104.3	103.3	103.7	103.7	102.1	Industrial products
Непрехранбени индустриски производи и тутун	106.3	100.3	105.5	104.2	104.7	104.7	102.6	Non-food industrial products and tobacco
Прехранбени производи	104.2	100.1	104.4	102.0	102.1	104.2	101.9	Food products
Индустриско-прехранбени производи	102.5	100.1	102.1	101.8	102.0	101.8	101.0	Food industrial products
Пијалаци (алкохолни и безалкохолни)	101.2	100.2	100.9	100.8	100.9	100.7	100.3	Beverages (alcoholic and nonalcoholic)
Услуги	107.2	98.4	106.5	104.0	103.9	105.6	102.5	Services
Стоки	105.4	100.2	104.9	103.3	103.6	104.3	102.3	Goods

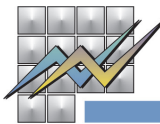
T-04: Верижни индекси на трошоците на животот, 2010 – 2021

T-04: Chain Consumer Price Index, 2010 - 2021

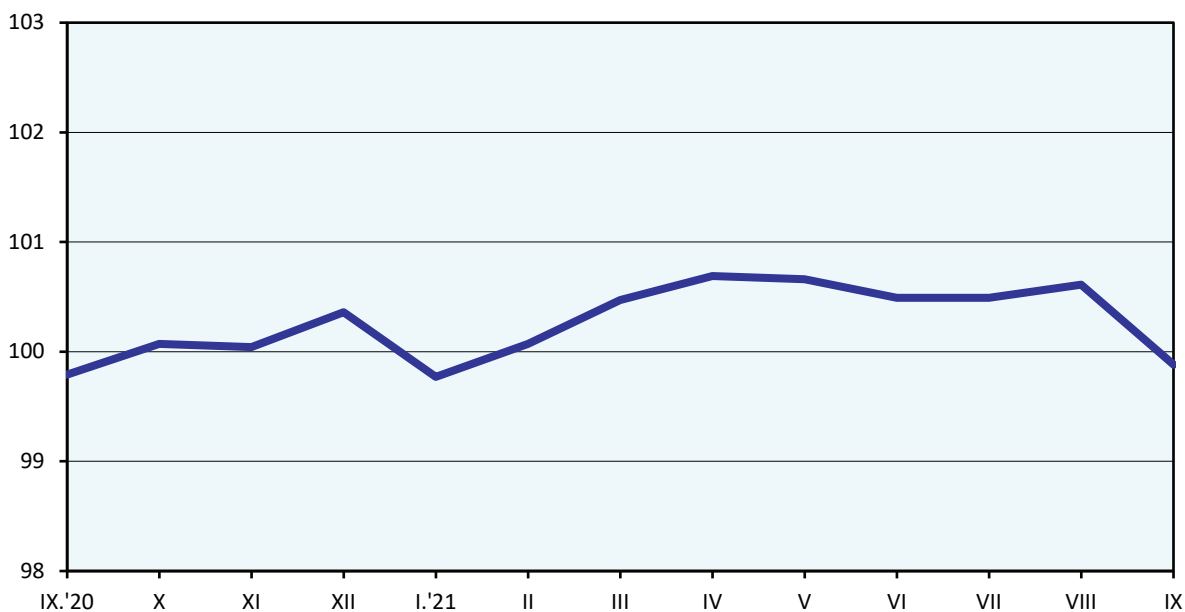
претходен месец = 100

previous month =100

	I	II	III	IV	V	VI	VII	VIII	IX	X	XI	XII
2010	100.7	100.4	100.5	100.6	99.4	100.2	99.6	100.1	100.1	100.3	100.4	100.7
2011	100.9	100.9	101.7	100.3	99.8	99.4	99.2	99.9	99.9	100.3	100.6	99.9
2012	101.2	100.5	100.4	101.1	99.7	99.5	99.1	101.5	101.4	100.2	100.0	100.0
2013	100.3	100.2	100.1	101.3	99.8	100.3	98.9	100.3	100.2	99.9	99.9	100.3
2014	99.9	99.9	99.7	100.0	100.3	99.8	100.2	99.5	100.0	100.2	100.0	100.0
2015	99.2	100.0	100.5	100.4	100.5	100.0	99.3	100.0	99.8	100.0	100.1	99.9
2016	99.8	99.9	100.1	100.1	100.5	100.0	99.7	99.9	100.2	100.0	99.8	99.9
2017	100.6	99.5	100.5	100.5	100.7	100.3	99.4	100.4	100.0	100.3	100.2	100.1
2018	99.6	100.2	100.0	100.3	101.0	100.0	99.7	100.3	99.9	100.3	99.8	99.8
2019	99.9	100.0	100.4	100.8	100.5	98.9	100.2	100.3	99.4	99.9	99.9	100.3
2020	100.1	100.1	100.2	100.1	100.4	100.8	99.8	100.5	99.8	100.1	100.0	100.4
2021	99.8	100.1	100.5	100.7	100.7	100.5	100.5	100.6	99.9			



Г-01: Месечни индекси на трошоците на животот, септември 2020 – септември 2021
G-01: Monthly Consumer Price Index, September 2020 - September 2021



Подетални информации може да најдете на веб-страницата на Државниот завод за статистика.
Further information about the statistics can be found on the web page of the State Statistical Office.

Издавач: Државен завод за статистика
Скопје, „Даме Груев“ 4, Факс: 02 3111 336
Подготвила: Елвидина Луковиќ
Publisher: State Statistical Office
Skopje, Dame Gruev 4, Fax: +389 2 3111 336
Prepared by: Elvidina Lukovic

Кориснички барања
Телефон: 02 3295 741
Ел.пошта: info@stat.gov.mk
User requests
Tel: +389 2 3295 741
E-mail: info@stat.gov.mk

Прашања и информации
Телефон: 02 3295 666
Ел.пошта: press@stat.gov.mk
Enquiries and information
Tel: +389 2 3295 666
E-mail: press@stat.gov.mk

При користење на податоците да се наведе изворот
When using data, please state the source