



ПЛАТИ - WAGES

СООПШТЕНИЕ - NEWS RELEASE

Просечна месечна исплатена нето-плата по вработен, јуни 2021 година

Според податоците на Државниот завод за статистика, индексот на просечната месечна исплатена нето-плата по вработен во јуни 2021 година, во однос на јуни 2020 година, изнесува 107.0.

Ваквото зголемување се должи, пред сè, на зголемувањето на просечната месечна исплатена нето-плата по вработен во секторите: Објекти за сместување и сервисни дејности со храна (25.1 %), Уметност, забава и рекреација (20.5 %) и Информации и комуникации (14.1 %).

Зголемување на просечната месечна исплатена нето-плата по вработен, во однос на претходниот месец, е забележано во секторите: Финансиски дејности и дејности на осигурување (4.3 %), Јавна управа и одбрана; задолжително социјално осигурување (2.6 %) и Рударство и вадење на камен (1.6 %).

Просечната месечна исплатена нето-плата по вработен, во јуни 2021 година, изнесува 28 744 денари.

Average monthly net wage paid per employee, June 2021

According to the data of the State Statistical Office, the index of the average monthly net wage paid per employee in June 2021, compared to June 2020, was 107.0.

This increase is caused by the increase of the average monthly net wage paid per employee in the sectors: Accommodation and food service activities (25.1%), Arts, entertainment and recreation (20.5%) and Information and communication (14.1%).

An increase in the average monthly net wage paid per employee compared to the previous month was recorded in the sectors: Financial and insurance activities (4.3%), Public administration and defence; compulsory social security (2.6%) Mining and quarrying (1.6%).

The average monthly net wage paid per employee in June 2021 was 28 744 denars.



T-01: Просечна исплатена месечна нето-плата по вработен, јуни 2021 година

T-01: Average monthly net wage paid per employee, June 2021

денари	VI 2021	I-VI 2021	IV-VI 2021	Индекси/Indices				денари
				VI 2021	VI 2021	VI 2021	I-VI 2021	
				$\frac{\text{VI 2021}}{\text{Ø 2020}}$	$\frac{\text{VI 2021}}{\text{V 2021}}$	$\frac{\text{VI 2021}}{\text{VI 2020}}$	$\frac{\text{I-VI 2021}}{\text{I-VI 2020}}$	
Просечна исплатена месечна нето-плата, во денари	28 744	28 391	28 635	105.7	100.1	107.0	106.3	Average monthly net, paid in denars
Реална нето-плата	-	-	-	102.5	99.6	104.2	103.8	Real net wage

T-02: Просечна исплатена месечна нето-плата по сектори на дејности, јуни 2021 година

T-02: Average monthly net wage paid by sectors of activities, June 2021

денари	VI 2021	I-VI 2021	IV-VI 2021	Индекси/Indices				денари
				VI 2021	VI 2021	VI 2021	I-VI 2021	
				$\frac{\text{VI 2021}}{\text{Ø 2020}}$	$\frac{\text{VI 2021}}{\text{V 2021}}$	$\frac{\text{VI 2021}}{\text{VI 2020}}$	$\frac{\text{I-VI 2021}}{\text{I-VI 2020}}$	
Индустрија (од Б до Ѓ)	30 816	30 477	30 764	104.4	98.5	103.7	104.5	Industry (from B to F)
Услуги (од Е до О)	31 716	31 262	31 675	106.9	100.0	107.6	106.6	Services (from G to S)



T-03: Просечна исплатена месечна нето-плата по вработен, јуни 2021 година
T-03: Average monthly net wage paid per employee, June 2021

		денари			Индекси/Indices						denars	
		VI 2021	I-VI 2021	IV-VI 2021	VI 2021 ----- Ø 2020	VI 2021 ----- V 2021	VI 2021 ----- VI 2020	I-VI 2021 ----- I-VI 2020				
A	ЗЕМЈОДЕЛСТВО, ШУМАРСТВО И РИБАРСТВО	23 117	22 444	22 767	106.3	100.5	106.0	105.4	A	AGRICULTURE, FORESTRY AND FISHING		
01	Растително и животинско производство, лов и услужни дејности поврзани со нив	23 025	22 445	22 651	105.9	100.8	107.4	105.1	01	Crop and animal production, hunting and related service activities		
02	Шумарство и искористување на шуми	23 464	22 511	23 164	106.7	99.6	102.3	105.0	02	Forestry and logging		
03	Рибарство и аквакултура	20 894	21 075	20 889	119.1	99.4	122.1	127.2	03	Fishing and aquaculture		
B	РУДАРСТВО И ВАДЕЊЕ НА КАМЕН	39 324	37 885	38 445	109.2	101.6	103.7	106.3	B	MINING AND QUARRYING		
05	Вадење на јаглен и лигнит	21 929	21 001	21 700	103.7	97.0	104.2	100.4	05	Mining of coal and lignite		
07	Вадење на руди на метал	41 319	39 128	39 898	110.0	102.7	100.0	103.1	07	Mining of metal ores		
08	Вадење на други руди и камен	38 174	38 101	38 237	107.5	99.6	110.7	113.0	08	Other mining and quarrying		
09	Помошни услужни дејности во рударството	31 199	29 393	29 572	111.2	108.8	107.0	105.2	09	Mining support service activities		
V	ПРЕРАБОТУВАЧКА ИНДУСТРИЈА	24 132	23 973	24 077	105.2	100.3	108.8	107.8	C	MANUFACTURING		
10	Производство на прехранбени производи	22 233	22 657	22 540	100.3	98.9	104.1	105.2	10	Manufacture of food products		
11	Производство на пијалаци	33 042	33 806	34 438	104.1	98.0	104.5	108.4	11	Manufacture of beverages		
12	Производство на тутунски производи	26 703	25 946	26 864	94.0	98.4	97.2	96.9	12	Manufacture of tobacco products		
13	Производство на текстил	23 100	22 856	22 982	104.8	102.0	112.9	108.6	13	Manufacture of textiles		
14	Производство на облека	18 339	17 656	17 700	104.4	104.4	103.5	101.4	14	Manufacture of wearing apparel		
15	Производство на кожа и слични производи од кожа	15 956	16 519	16 624	101.3	92.7	104.4	108.4	15	Manufacture of leather and related products		
16	Преработка на дрво и производи од дрво и плута, освен мебел, производство на предмети од слама и плетарски материјал	21 784	20 831	21 497	111.6	101.2	113.8	113.7	16	Manufacture of wood and products of wood and cork, except furniture; manufacture of articles of straw and plaiting materials		
17	Производство на хартија и производи од хартија	24 378	24 484	24 572	103.5	98.3	104.7	104.9	17	Manufacture of paper and paper products		
18	Печатење и репродукција на снимени медиуми (записи)	26 362	26 103	26 282	106.4	99.4	109.5	109.2	18	Printing and reproduction of recorded media		
19	Производство на кокс и рафинирани нафтени производи	20 834	20 632	20 940	98.7	98.5	94.6	94.4	19	Manufacture of coke and refined petroleum products		
20	Производство на хемикалии и хемиски производи	34 047	35 945	36 185	99.8	98.5	101.0	105.4	20	Manufacture of chemicals and chemical products		

Продолжува на страница 4 / Continuing on page 4



T-03: Просечна исплатена месечна нето-плата по вработен, јуни 2021 година
T-03: Average monthly net wage paid per employee, June 2021

		денари			Индекси/Indices						denars	
		VI 2021	I-VI 2021	IV-VI 2021	VI 2021 ----- Ø 2020	VI 2021 ----- V 2021	VI 2021 ----- VI 2020	I-VI 2021 ----- I-VI 2020				
21	Производство на основни фармацевтски производи и фармацевтски препарати	46 387	46 635	46 714	98.4	98.5	91.8	97.8	21	Manufacture of basic pharmaceutical products and pharmaceutical preparations		
22	Производство на производи од гума и производи од пластични маси	24 770	23 949	24 331	112.8	101.6	112.4	110.3	22	Manufacture of rubber and plastic products		
23	Производство на други неметални минерални производи	30 144	30 830	32 039	101.2	100.3	104.7	103.3	23	Manufacture of other non-metallic mineral products		
24	Производство на метали	32 741	32 771	32 379	108.4	98.7	113.2	110.1	24	Manufacture of basic metals		
25	Производство на фабрикувани метални производи, освен машини и опрема	25 053	24 821	24 787	103.3	99.9	102.9	102.9	25	Manufacture of fabricated metal products, except machinery and equipment		
26	Производство на компјутерски, електронски и оптички производи	25 632	25 494	25 837	109.7	97.3	113.7	111.6	26	Manufacture of computer, electronic and optical products		
27	Производство на електрична опрема	27 437	26 818	27 797	108.7	99.4	109.5	109.3	27	Manufacture of electrical equipment		
28	Производство на машини и уреди, неспоменати на друго место	30 922	31 607	30 630	104.0	104.0	113.9	110.0	28	Manufacture of machinery and equipment n.e.c.		
29	Производство на моторни возила, приколки и полуприколки	23 998	24 215	24 088	103.1	98.4	113.2	111.1	29	Manufacture of motor vehicles, trailers and semi-trailers		
30	Производство на останата опрема за транспорт	47 625	35 787	38 633	154.6	157.6	135.6	112.1	30	Manufacture of other transport equipment		
31	Производство на мебел	20 693	20 145	20 453	112.7	101.6	117.2	116.5	31	Manufacture of furniture		
32	Останата производствена индустрија	26 049	25 394	25 654	107.0	100.9	110.1	104.2	32	Other manufacturing		
33	Поправка и инсталирање на машини и опрема	33 659	33 505	33 488	101.9	100.8	100.6	101.5	33	Repair and installation of machinery and equipment		
Г	СНАБДУВАЊЕ СО ЕЛЕКТРИЧНА ЕНЕРГИЈА, ГАС, ПАРЕА И КЛИМАТИЗАЦИЈА	40 860	41 399	41 381	100.5	95.6	101.2	101.6	Д	ELECTRICITY, GAS, STEAM AND AIR CONDITIONING SUPPLY		
35	Снабдување со електрична енергија, гас, пареа и климатизација	40 860	41 399	41 381	100.5	95.6	101.2	101.6	35	Electricity, gas, steam and air conditioning supply		

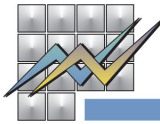
Продолжува на страница 5 / Continuing on page 5



T-03: Просечна исплатена месечна нето-плата по вработен, јуни 2021 година
T-03: Average monthly net wage paid per employee, June 2021

денари		VI 2021	I-VI 2021	IV-VI 2021	Индекси/Indices				денарс	
					VI 2021 Ø 2020	VI 2021 V 2021	VI 2021 VI 2020	I-VI 2021 I-VI 2020		
Д	СНАБДУВАЊЕ СО ВОДА; ОТСТРАНУВАЊЕ НА ОТПАДНИ ВОДИ, УПРАВУВАЊЕ СО ОТПАД И ДЕЈНОСТИ ЗА САНАЦИЈА НА ОКОЛИНАТА	23 060	22 941	23 216	102.1	96.4	102.7	102.4	E	WATER SUPPLY; SEWERAGE, WASTE MANAGEMENT AND REMEDIATION ACTIVITIES
36	Собирање, обработка и снабдување со вода	23 523	23 486	23 616	101.5	97.6	102.4	102.2	36	Water collection, treatment and supply
37	Отстранување на отпадни води	23 831	22 953	23 586	116.3	97.7	118.2	112.8	37	Sewerage
38	Дејности за собирање, обработка и отстранување на отпад; обновување на материјали	22 284	22 064	22 459	102.7	95.7	103.4	102.4	38	Waste collection, treatment and disposal activities; materials recovery
39	Дејности за санација и останати услуги за управување со отпад	26 798	32 080	32 797	92.8	65.3	79.6	120.3	39	Remediation activities and other waste management services
Ѓ	ГРАДЕЖНИШТВО	26 702	26 186	26 700	105.2	99.0	103.8	105.9	F	CONSTRUCTION
41	Изградба на згради	26 752	26 081	26 470	106.9	102.0	107.1	108.1	41	Construction of buildings
42	Нискоградба	26 605	26 245	26 990	103.2	94.2	102.7	103.9	42	Civil engineering
43	Специјализирани градежни дејности	26 749	26 267	26 696	105.4	100.2	100.6	105.0	43	Specialised construction activities
Е	ТРГОВИЈА НА ГОЛЕМО И ТРГОВИЈА НА МАЛО; ПОПРАВКА НА МОТОРНИ ВОЗИЛА И МОТОЦИКЛИ	27 328	26 406	26 880	109.2	101.4	113.1	107.8	G	WHOLESALE AND RETAIL TRADE; REPAIR OF MOTOR VEHICLES AND MOTORCYCLES
45	Трговија на големо и на мало со моторни возила и мотоцикли и поправка на моторни возила и мотоцикли	28 823	30 112	30 103	100.8	99.9	104.5	106.7	45	Wholesale and retail trade and repair of motor vehicles and motorcycles
46	Трговија на големо, освен трговија со моторни возила и мотоцикли	33 010	31 800	32 413	111.4	102.9	115.3	110.4	46	Wholesale trade, except of motor vehicles and motorcycles
47	Трговија на мало, освен трговија со моторни возила и мотоцикли	23 674	22 590	23 104	109.6	100.8	113.6	106.5	47	Retail trade, except of motor vehicles and motorcycles
Ж	ТРАНСПОРТ И СКЛАДИРАЊЕ	27 003	26 125	26 600	104.3	100.1	109.5	101.3	H	TRANSPORTATION AND STORAGE
49	Копнен транспорт и цевководен транспорт	22 100	22 366	22 376	102.0	94.8	104.8	104.5	49	Land transport and transport via pipelines
51	Воздухопловен транспорт	64 764	45 399	47 586	153.8	160.7	197.6	112.6	51	Air transport
52	Складирање и помошни дејности во превозот	43 294	37 137	39 208	113.0	117.5	126.0	96.0	52	Warehousing and support activities for transportation
53	Поштенски и курирски дејности	23 519	23 622	23 895	104.0	100.0	102.6	104.8	53	Postal and courier activities

Продолжува на страница 6 / Continuing on page 6



T-03: Просечна исплатена месечна нето-плата по вработен, јуни 2021 година
T-03: Average monthly net wage paid per employee, June 2021

		денари			Индекси/Indices					
		VI 2021	I-VI 2021	IV-VI 2021	VI 2021 ----- Ø 2020	VI 2021 ----- V 2021	VI 2021 ----- VI 2020	I-VI 2021 ----- I-VI 2020		
3	ОБЈЕКТИ ЗА СМЕСТУВАЊЕ И СЕРВИСНИ ДЕЈНОСТИ СО ХРАНА	20 150	19 273	19 615	111.7	100.8	125.1	110.5	I	ACCOMMODATION AND FOOD SERVICE ACTIVITIES
55	Објекти за сместување	21 925	20 831	21 324	113.7	100.3	132.5	112.2	55	Accommodation
56	Дејности за подготовка на оброци и служење на храна	18 916	18 221	18 462	110.9	100.7	120.2	110.2	56	Food and beverage service activities
S	ИНФОРМАЦИИ И КОМУНИКАЦИИ	54 627	54 141	54 337	109.1	101.5	114.1	110.1	J	INFORMATION AND COMMUNICATION
58	Издавачка дејност	27 663	27 730	27 880	104.7	97.7	104.9	106.9	58	Publishing activities
59	Филмска дејност, продукција на видео и телевизиска програма и дејности на снимање на звучни записи и музичко издаваштво	31 700	28 788	30 153	127.1	107.2	165.7	118.4	59	Motion picture, video and television programme production, sound recording and music publishing activities
60	Емитирање програма	30 086	30 366	30 352	106.9	98.1	111.4	112.7	60	Programming and broadcasting activities
61	Телекомуникации	42 743	43 419	41 921	96.7	104.5	105.8	95.3	61	Telecommunications
62	Компјутерско програмирање, консултантски и сродни дејности	72 694	71 862	72 704	108.5	100.5	110.9	110.1	62	Computer programming, consultancy and related activities
63	Информативни услужни дејности	35 494	35 610	35 825	101.0	98.4	102.6	101.9	63	Information service activities
И	ФИНАНСИСКИ ДЕЈНОСТИ И ДЕЈНОСТИ НА ОСИГУРУВАЊЕ	46 908	45 514	47 919	107.2	104.3	94.0	101.2	K	FINANCIAL AND INSURANCE ACTIVITIES
64	Финансиско-услужни дејности, освен осигурување и пензиски фондови	49 100	47 641	50 379	106.6	105.6	90.5	99.7	64	Financial service activities, except insurance and pension funding
65	Осигурување, реосигурување и пензиски фондови, освен задолжително социјално осигурување	43 309	41 440	43 466	110.1	103.0	106.2	105.5	65	Insurance, reinsurance and pension funding, except compulsory social security
66	Помошни дејности кај финансиските услуги и дејностите во осигурувањето	35 464	35 941	36 196	104.7	92.9	108.7	108.1	66	Activities auxiliary to financial services and insurance activities
J	ДЕЈНОСТИ ВО ВРСКА СО НЕДВИЖЕН ИМОТ	28 359	28 112	28 229	106.1	99.1	107.7	105.4	L	REAL ESTATE ACTIVITIES
68	Дејности во врска со недвижен имот	28 359	28 112	28 229	106.1	99.1	107.7	105.4	68	Real estate activities

Продолжува на страница 7 / Continuing on page 7



T-03: Просечна исплатена месечна нето-плата по вработен, јуни 2021 година
T-03: Average monthly net wage paid per employee, June 2021

денари denars


К	СТРУЧНИ, НАУЧНИ И ТЕХНИЧКИ ДЕЈНОСТИ	VI 2021	I-VI 2021	IV-VI 2021	Индекси/Indices				М	PROFESSIONAL, SCIENTIFIC AND TECHNICAL ACTIVITIES
					VI 2021 Ø 2020	VI 2021 V 2021	VI 2021 VI 2020	I-VI 2021 I-VI 2020		
69	Правни и сметководствени дејности	37 720	35 388	35 693	110.0	108.3	116.2	103.5	69	Legal and accounting activities
70	Управувачки дејности; советување во врска со управувањето	39 711	39 522	40 406	106.3	97.0	106.6	109.3	70	Activities of head offices; management consultancy activities
71	Архитектонски дејности и инженерство; техничко испитување и анализа	28 625	28 632	29 160	106.2	96.1	103.6	107.8	71	Architectural and engineering activities; technical testing and analysis
72	Научно истражување и развој	35 570	36 085	35 785	99.8	99.1	99.5	101.8	72	Scientific research and development
73	Маркетинг (реклама и пропаганда) и истражување на пазарот	37 081	37 283	36 922	113.0	100.1	118.2	113.7	73	Advertising and market research
74	Останати стручни, научни и технички дејности	43 257	45 174	43 378	104.6	101.3	113.5	105.9	74	Other professional, scientific and technical activities
75	Ветеринарни дејности	22 837	22 515	22 648	104.0	100.4	104.8	103.7	75	Veterinary activities
Л	АДМИНИСТРАТИВНИ И ПОМОШНИ УСЛУЖНИ ДЕЈНОСТИ	21 392	21 240	21 402	107.0	98.6	107.9	106.9	Н	ADMINISTRATIVE AND SUPPORT SERVICE ACTIVITIES
77	Дејности на изнајмување и давање под закуп (лизинг)	26 431	33 758	33 636	96.8	102.1	116.2	133.9	77	Rental and leasing activities
78	Дејности на вработување	21 626	21 252	21 508	105.2	99.9	105.3	104.2	78	Employment activities
79	Туристички агенции, организатори на патувања (туроператори) и останати резервациски услуги како и дејностите поврзани со нив	19 857	17 968	18 880	111.0	104.2	126.8	98.8	79	Travel agency, tour operator reservation service and related activities
80	Заштитни и истражни дејности	15 958	16 020	15 971	99.7	98.7	98.7	101.4	80	Security and investigation activities
81	Услуги поврзани со одржување на згради и дејности на уредување и одржување на животната средина и природата	17 999	17 962	18 073	103.8	98.3	104.8	106.1	81	Services to buildings and landscape activities
82	Канцелариско-административни и помошни дејности и деловно- помошни дејности	31 623	30 854	31 394	109.5	97.4	112.2	105.6	82	Office administrative, office support and other business support activities

Продолжува на страница 8 / Continuing on page 8

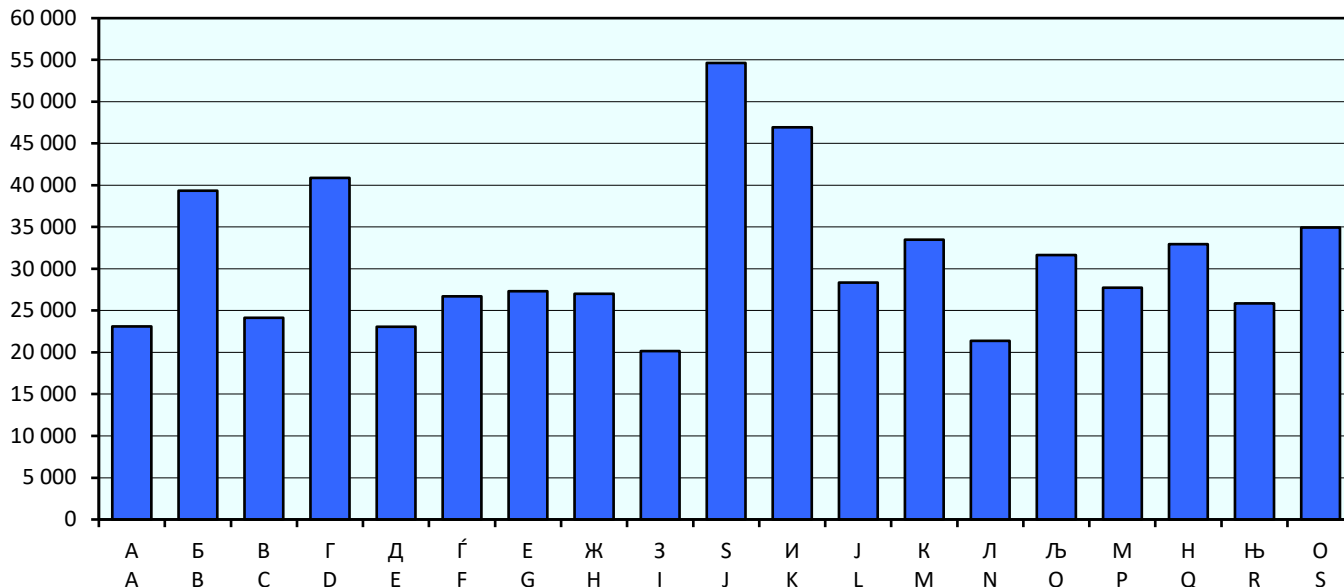


T-03: Просечна исплатена месечна нето-плата по вработен, јуни 2021 година
T-03: Average monthly net wage paid per employee, June 2021

		денари			Индекси/Indices					
		VI 2021	I-VI 2021	IV-VI 2021	VI 2021 ----- Ø 2020	VI 2021 ----- V 2021	VI 2021 ----- VI 2020	I-VI 2021 ----- I-VI 2020		
Љ	ЈАВНА УПРАВА И ОДБРАНА; ЗАДОЛЖИТЕЛНО СОЦИЈАЛНО ОСИГУРУВАЊЕ	31 628	30 837	30 993	105.4	102.6	104.3	103.1	O	PUBLIC ADMINISTRATION AND DEFENCE; COMPULSORY SOCIAL SECURITY
84	Јавна управа и одбрана; задолжително социјално осигурување	31 628	30 837	30 993	105.4	102.6	104.3	103.1	84	Public administration and defence; compulsory social security
М	ОБРАЗОВАНИЕ	27 736	27 619	27 701	101.4	100.0	101.2	101.5	P	EDUCATION
85	Образование	27 736	27 619	27 701	101.4	100.0	101.2	101.5	85	Education
Н	ДЕЈНОСТИ НА ЗДРАВСТВЕНА И СОЦИЈАЛНА ЗАШТИТА	32 939	33 591	33 444	102.2	96.4	102.5	107.3	Q	HUMAN HEALTH AND SOCIAL WORK ACTIVITIES
86	Дејности за здравствена заштита	36 190	36 708	36 831	103.1	95.9	103.6	108.3	86	Human health activities
87	Дејности на социјалната заштита со сместување	24 699	25 152	24 938	99.7	96.3	100.8	103.1	87	Residential care activities
88	Дејности на социјалната заштита без сместување	22 164	22 234	22 153	99.8	99.7	99.4	100.1	88	Social work activities without accommodation
Њ	УМЕТНОСТ, ЗАБАВА И РЕКРЕАЦИЈА	25 843	25 912	26 049	108.0	96.8	120.5	117.0	R	ARTS, ENTERTAINMENT AND RECREATION
90	Креативни, уметнички и забавни дејности	31 963	31 613	31 863	110.7	100.4	120.0	118.9	90	Creative, arts and entertainment activities
91	Библиотеки, архиви, музеи и останати културни дејности	29 529	29 437	29 564	110.5	99.5	121.4	121.4	91	Libraries, archives, museums and other cultural activities
92	Дејности на коцкање и обложување	23 423	23 507	23 423	107.4	95.4	120.9	115.7	92	Gambling and betting activities
93	Спортски, забавни и рекреативни дејности	23 772	24 978	26 353	99.0	94.0	115.9	110.8	93	Sports activities and amusement and recreation activities
О	ДРУГИ УСЛУЖНИ ДЕЈНОСТИ	34 917	34 225	34 946	111.2	97.5	109.2	110.0	S	OTHER SERVICE ACTIVITIES
94	Дејности на организации врз база на зачленување	39 809	38 998	39 378	104.9	101.2	106.5	104.4	94	Activities of membership organisations
95	Поправка на компјутери и предмети за лична употреба и за домаќинства	25 740	25 799	26 164	112.0	94.5	109.4	114.6	95	Repair of computers and personal and household goods
96	Други лични услужни дејности	33 197	32 360	33 381	118.2	95.3	112.6	115.5	96	Other personal service activities



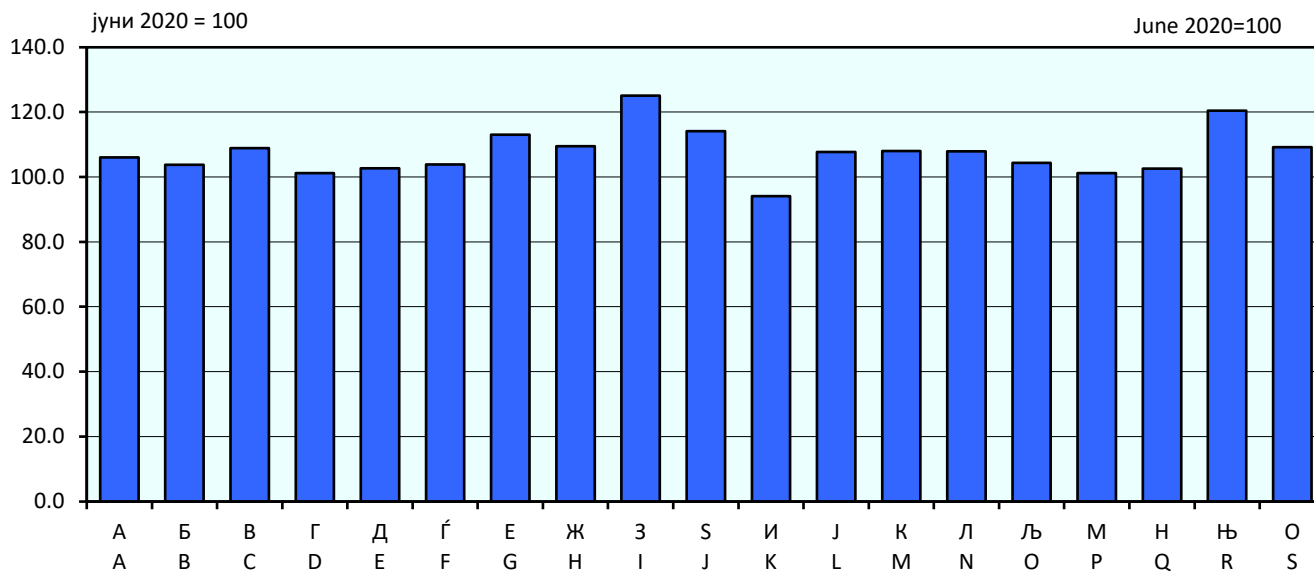
Г-01: Просечна исплатена месечна нето-плата по вработен, јуни 2021 година
G-01: Average monthly net wage paid per employee, June 2021



- | | |
|--|---|
| A Земјоделство, шумарство и рибарство | A Agriculture, forestry and fishing |
| Б Рударство и вадење на камен | B Mining and quarrying |
| В Преработувачка индустрија | C Manufacturing |
| Г Снабдување со електрична енергија, гас, пареа и климатизација | D Electricity, gas, steam and air conditioning supply |
| Д Снабдување со вода; отстранување на отпадни води, управување со отпад и дејности за санација на околината | E Water supply; sewerage, waste management and remediation activities |
| Ѓ Градежништво | F Construction |
| Е Трговија на големо и трговија на мало; поправка на моторни возила и мотоцикли | G Wholesale and retail trade; repair of motor vehicles and motorcycles |
| Ж Транспорт и складирање | H Transportation and storage |
| З Објекти за сместување и сервисни дејности со храна | I Accommodation and food service activities |
| С Информации и комуникации | J Information and communication |
| И Финансиски дејност и дејности на осигурување | K Financial and insurance activities |
| Ј Дејности во врска со недвижен имот | L Real estate activities |
| К Стручни, научни и технички дејности | M Professional, scientific and technical activities |
| Л Административни и помошни услужни дејности | N Administrative and support service activities |
| Љ Јавна управа и одбрана; задолжително социјално осигурување | O Public administration and defence; compulsory social security |
| М Образование | P Education |
| Н Дејности на здравствена и социјална заштита | Q Human health and social work activities |
| Њ Уметност, забава и рекреација | R Arts, entertainment and recreation |
| О Други услужни дејности | S Other service activities |



Г-02: Индекси на просечната исплатена месечна нето-плата по вработен јуни 2021 година
G-02: Indices of the average monthly net wage paid per employee, June 2021



A Земјоделство, шумарство и рибарство	A Agriculture, forestry and fishing
Б Рударство и вадење на камен	B Mining and quarrying
В Преработувачка индустрија	C Manufacturing
Г Снабдување со електрична енергија, гас, пара и климатизација	D Electricity, gas, steam and air conditioning supply
Д Снабдување со вода; отстранување на отпадни води, управување со отпад и дејности за санација на околината	E Water supply; sewerage, waste management and remediation activities
Ѓ Градежништво	F Construction
Е Трговија на големо и трговија на мало; поправка на моторни возила и мотоцикли	G Wholesale and retail trade; repair of motor vehicles and motorcycles
Ж Транспорт и складирање	H Transportation and storage
З Објекти за сместување и сервисни дејности со храна	I Accommodation and food service activities
С Информации и комуникации	J Information and communication
И Финансиски дејност и дејности на осигурување	K Financial and insurance activities
Ј Дејности во врска со недвижен имот	L Real estate activities
К Стручни, научни и технички дејности	M Professional, scientific and technical activities
Л Административни и помошни услужни дејности	N Administrative and support service activities
Љ Јавна управа и одбрана; задолжително социјално осигурување	O Public administration and defence; compulsory social security
М Образование	P Education
Н Дејности на здравствена и социјална заштита	Q Human health and social work activities
Њ Уметност, забава и рекреација	R Arts, entertainment and recreation
О Други услужни дејности	S Other service activities

Подетални информации може да најдете на веб-страницата на Државниот завод за статистика.

Further information about the statistics can be found on the web page of the State Statistical Office.

Издавач: Државен завод за статистика
Скопје, „Даме Груев“ 4, Факс: 02 3111 336
Подготвила: Севдие Рамуко
Publisher: State Statistical Office
Skopje, Dame Gruev 4, Fax: +389 2 3111 336
Prepared by: Sevdie Ramuko

Кориснички барања
Телефон: 02 3295 741
Ел.пошта: info@stat.gov.mk
User requests
Tel: +389 2 3295 741
E-mail: info@stat.gov.mk

Прашања и информации
Телефон: 02 3295 666
Ел.пошта: press@stat.gov.mk
Enquiries and information
Tel: +389 2 3295 666
E-mail: press@stat.gov.mk