

ОБРАЗОВАНИЕ - EDUCATION

СООПШТЕНИЕ - NEWS RELEASE

Запишани студенти на високите стручни школи и факултетите во Република Северна Македонија во академската 2020/2021 година (прв циклус на студии)

Според податоците на Државниот завод за статистика, добиени врз основа на пристигнатите извештаи, во Република Северна Македонија, во академската 2020/2021 година се запишани вкупно 50 881 студент, што претставува намалување за 1.7 % во однос на академската 2019/2020 година.

Бројот на запишани студентки изнесува 29 482 или 57.9 %.

Најголем број студенти (83.8 %) се запишани на државните високообразовни установи, додека 15.5 % се запишани на приватните високообразовни установи.

Прва година на студии, во академската 2020/2021 година, запишале 12 365 студенти или 24.3 % (тука се опфатени и студентите што запишуваат прва година по втор, трет и повеќепати).

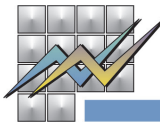
Enrolled students in higher schools and faculties in the Republic of North Macedonia in the academic year 2020/2021 (first cycle of studies)

According to the data of the State Statistical Office obtained on the basis of received reports, there were 50 881 enrolled students in the Republic of North Macedonia in the academic year 2020/2021, a decrease of 1.7% compared to the academic year 2019/2020.

The number of enrolled female students was 29 482 or 57.9%.

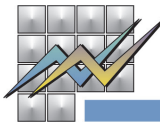
The majority of students, 83.8%, were enrolled in public tertiary institutions, while 15.5% were enrolled in private tertiary institutions.

In the academic year 2020/2021, there were 12 365 students enrolled in the first year of studies, which is 24.3% of the total (students that are enrolled in the first year for the second time, third time or more are also covered here).



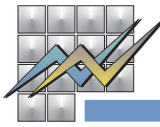
T-01: Запишани студенти на додипломски студии на високите стручни школи и
T-01: Students enrolled in undergraduate studies at higher vocational schools

	Начин на студирање	Вкупно Total	Пол Sex		Години на студии Year of study	
			жени women	мажи men	I	II
ВКУПНО	вкупно	50 881	29 482	21 399	12 365	10 359
	редовни	45 981	26 732	19 249	11 192	9 412
Државни високообразовни установи	вкупно	42 631	25 863	16 768	9 209	8 602
	редовни	39 000	23 623	15 377	8 428	7 939
Високи стручни школи	вкупно	531	411	120	123	76
	редовни	375	281	94	83	61
Факултети	вкупно	42 100	25 452	16 648	9 086	8 526
	редовни	38 625	23 342	15 283	8 345	7 878
Верски факултети	вкупно	345	155	190	90	80
	редовни	236	100	136	62	53
Приватни високообразовни установи	вкупно	7 905	3 464	4 441	3 066	1 677
	редовни	6 745	3 009	3 736	2 702	1 420
Високи стручни школи	вкупно	200	87	113	75	57
	редовни	94	42	52	40	25
Факултети	вкупно	7 705	3 377	4 328	2 991	1 620
	редовни	6 651	2 967	3 684	2 662	1 395
Државни високообразовни установи						
Високи стручни школи						
Висока медицинска школа - Битола	вкупно	531	411	120	123	76
	редовни	375	281	94	83	61
Факултети						
Универзитет „Св. Кирил и Методиј“ - Скопје	вкупно	22 489	13 883	8 606	4 458	4 790
	редовни	21 388	13 137	8 251	4 237	4 576
Природно-математички факултет	вкупно	1 068	763	305	260	206
	редовни	1 032	738	294	254	200
Архитектонски факултет	вкупно	629	476	153	119	115
	редовни	629	476	153	119	115
Градежен факултет	вкупно	655	311	344	108	102
	редовни	655	311	344	108	102
Машински факултет	вкупно	864	342	522	148	183
	редовни	864	342	522	148	183
Факултет за електротехника и информациски технологии	вкупно	1 076	513	563	186	224
	редовни	1 076	513	563	186	224
Технолошко-металуршки факултет	вкупно	328	239	89	45	64
	редовни	324	238	86	44	64



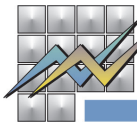
факултетите според начинот на студирање, полот и годините на студирање, 2020/2021 година
and faculties according to the mode of study, sex and year of study, 2020/2021

Години на студии Year of study				Mode of study	
III	IV	V	VI		
13 379	12 718	1 555	505	total	TOTAL
11 742	11 575	1 555	505	full-time	
10 763	12 037	1 515	505	total	Public tertiary institutions
9 665	10 948	1 515	505	full-time	
332	-	-	-	total	Higher vocational schools
231	-	-	-	full-time	
10 431	12 037	1 515	505	total	Faculties
9 434	10 948	1 515	505	full-time	
70	105	-	-	total	Religious faculties
45	76	-	-	full-time	
2 546	576	40	-	total	Private tertiary institutions
2 032	551	40	-	full-time	
68	-	-	-	total	Higher vocational schools
29	-	-	-	full-time	
2 478	576	40	-	total	Faculties
2 003	551	40	-	full-time	
					Public tertiary institutions
					Higher vocational schools
332	-	-	-	total	Higher Medical School - Bitola
231	-	-	-	full-time	
					Faculties
5 576	6 808	669	188	total	University "Ss. Cyril and Methodius" - Skopje
5 266	6 452	669	188	full-time	
170	432	-	-	total	Faculty of Natural Sciences and Mathematics
166	412	-	-	full-time	
108	136	151	-	total	Faculty of Architecture
108	136	151	-	full-time	
411	32	2	-	total	Faculty of Civil Engineering
411	32	2	-	full-time	
233	300	-	-	total	Faculty of Mechanical Engineering
233	300	-	-	full-time	
183	483	-	-	total	Faculty of Electrical Engineering and Information Technology
183	483	-	-	full-time	
77	142	-	-	total	Faculty of Technology and Metallurgy
76	140	-	-	full-time	



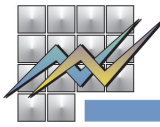
T-01: Запишани студенти на додипломски студии на високите стручни школи и
T-01: Students enrolled in undergraduate studies at higher vocational schools

	Начин на студирање	Вкупно Total	Пол Sex		Години на студии Year of study	
			жени women	мажи men	I	II
Медицински факултет	вкупно	2 824	2 132	692	664	702
	редовни	2 583	1 940	643	587	627
Стоматолошки факултет	вкупно	528	382	146	112	119
	редовни	528	382	146	112	119
Фармацевтски факултет	вкупно	801	661	140	118	175
	редовни	801	661	140	118	175
Факултет за ветеринарна медицина	вкупно	98	61	37	17	19
	редовни	98	61	37	17	19
Факултет за земјоделски науки и храна	вкупно	348	168	180	71	41
	редовни	313	148	165	60	39
Шумарски факултет	вкупно	128	44	84	20	17
	редовни	100	34	66	18	13
Економски факултет	вкупно	2 259	1 419	840	449	479
	редовни	2 182	1 368	814	442	468
Правен факултет	вкупно	1 208	780	428	247	339
	редовни	1 159	750	409	235	333
Филозофски факултет	вкупно	2 152	1 588	564	425	400
	редовни	1 923	1 423	500	392	364
Филолошки факултет	вкупно	1 482	1 208	274	230	251
	редовни	1 390	1 134	256	216	239
Педагошки факултет	вкупно	835	723	112	159	164
	редовни	688	597	91	132	139
Факултет за физичко образование, спорт и здравје	вкупно	435	79	356	119	114
	редовни	329	64	265	91	83
Факултет за ликовна уметност	вкупно	124	81	43	25	29
	редовни	124	81	43	25	29
Факултет за музичка уметност	вкупно	282	135	147	46	54
	редовни	282	135	147	46	54
Факултет за драмска уметност	вкупно	67	31	36	24	13
	редовни	67	31	36	24	13
Факултет за дизајн и технологии на мебел и ентериер	вкупно	498	356	142	87	95
	редовни	441	319	122	84	89
Факултет за информатички науки и компјутерско инженерство	вкупно	3 800	1 391	2 409	779	885
	редовни	3 800	1 391	2 409	779	885



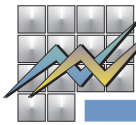
факултетите според начинот на студирање, полот и годините на студирање, 2020/2021 година
and faculties according to the mode of study, sex and year of study, 2020/2021

Години на студии Year of study				Mode of study	
III	IV	V	VI		
850	223	197	188	total	Faculty of Medicine
761	223	197	188	full-time	
132	66	99	-	total	Faculty of Dentistry
132	66	99	-	full-time	
178	141	189	-	total	Faculty of Pharmacy
178	141	189	-	full-time	
25	6	31	-	total	Faculty of Veterinary Medicine
25	6	31	-	full-time	
54	182	-	-	total	Faculty of Agricultural Sciences and Food
49	165	-	-	full-time	
13	78	-	-	total	Faculty of Forestry
12	57	-	-	full-time	
486	845	-	-	total	Faculty of Economics
469	803	-	-	full-time	
622	-	-	-	total	Faculty of Law
591	-	-	-	full-time	
502	825	-	-	total	Faculty of Philosophy
435	732	-	-	full-time	
342	659	-	-	total	Faculty of Philology
321	614	-	-	full-time	
187	325	-	-	total	Faculty of Pedagogy
155	262	-	-	full-time	
114	88	-	-	total	Faculty of Physical Education, Sport and Health
82	73	-	-	full-time	
27	43	-	-	total	Faculty of Fine Arts
27	43	-	-	full-time	
62	120	-	-	total	Faculty of Music
62	120	-	-	full-time	
21	9	-	-	total	Faculty of Dramatic Arts
21	9	-	-	full-time	
89	227	-	-	total	Faculty of Design and Technologies of Furniture and Interior
79	189	-	-	full-time	
690	1 446	-	-	total	Faculty of Information Science and Computer Engineering
690	1 446	-	-	full-time	



T-01: Запишани студенти на додипломски студии на високите стручни школи и
T-01: Students enrolled in undergraduate studies at higher vocational schools

	Начин на студирање	Вкупно Total	Пол Sex		Години на студии Year of study	
			жени women	мажи men	I	II
Универзитет „Св. Климент Охридски“ - Битола	вкупно	3 485	1 911	1 574	1 027	709
	редовни	3 214	1 766	1 448	959	651
Технички факултет	вкупно	457	159	298	112	96
	редовни	431	156	275	104	86
Факултет за биотехнички науки	вкупно	127	73	54	40	15
	редовни	109	67	42	39	12
Ветеринарен факултет	вкупно	50	14	36	14	8
	редовни	50	14	36	14	8
Факултет за информатички и комуникациски технологии	вкупно	405	131	274	90	76
	редовни	405	131	274	90	76
Педагошки факултет	вкупно	383	319	64	85	108
	редовни	341	279	62	77	90
Технолошко-технички факултет - Велес	вкупно	122	89	33	38	11
	редовни	93	65	28	27	8
Економски факултет - Прилеп	вкупно	321	194	127	85	79
	редовни	304	185	119	81	74
Факултет за безбедност - Идризово	вкупно	848	472	376	298	164
	редовни	756	430	326	279	152
Правен факултет - Кичево	вкупно	213	149	64	87	6
	редовни	201	145	56	80	4
Факултет за туризам и угостителство - Охрид	вкупно	559	311	248	178	146
	редовни	524	294	230	168	141
Универзитет „Гоце Делчев“ - Штип	вкупно	6 951	4 182	2 769	1 702	1 361
	редовни	5 444	3 252	2 192	1 373	1 097
Факултет за информатика	вкупно	393	142	251	88	75
	редовни	322	124	198	76	64
Факултет за природни и технички науки	вкупно	416	182	234	86	65
	редовни	285	132	153	64	47
Технолошко-технички факултет - Пробиштип	вкупно	104	77	27	11	17
	редовни	83	65	18	11	14
Електротехнички факултет - Радовиш	вкупно	99	22	77	19	14
	редовни	73	19	54	13	10
Земјоделски факултет	вкупно	260	111	149	62	41
	редовни	166	76	90	38	27



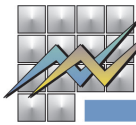
факултетите според начинот на студирање, полот и годините на студирање, 2020/2021 година
and faculties according to the mode of study, sex and year of study, 2020/2021

Години на студии Year of study				Mode of study	
III	IV	V	VI		
748	992	9	-	total	University "St.Kliment Ohridski" - Bitola
685	910	9	-	full-time	
86	163	-	-	total	Faculty of Technical Engineering
84	157	-	-	full-time	
36	36	-	-	total	Faculty of Biotechnical Sciences
27	31	-	-	full-time	
8	11	9	-	total	Faculty of Veterinary Medicine
8	11	9	-	full-time	
94	145	-	-	total	Faculty of Information and Communication Technologies
94	145	-	-	full-time	
87	103	-	-	total	Faculty of Pedagogy
83	91	-	-	full-time	
38	35	-	-	total	Technological-Technical Faculty - Veles
33	25	-	-	full-time	
58	99	-	-	total	Faculty of Economics - Prilep
55	94	-	-	full-time	
162	224	-	-	total	Faculty of Security - Idrizovo
136	189	-	-	full-time	
57	63	-	-	total	Faculty of Law - Kichevo
55	62	-	-	full-time	
122	113	-	-	total	Faculty of Tourism and Hospitality - Ohrid
110	105	-	-	full-time	
1 490	1 960	254	184	total	University "Goce Delcev" - Shtip
1 059	1 477	254	184	full-time	
89	141	-	-	total	Faculty of Computer Sciences
71	111	-	-	full-time	
62	203	-	-	total	Faculty of Natural and Technical Sciences
42	132	-	-	full-time	
24	52	-	-	total	Technological-Technical Faculty - Probishtip
18	40	-	-	full-time	
24	42	-	-	total	Faculty of Electrical and Technical Engineering - Radovish
16	34	-	-	full-time	
57	100	-	-	total	Faculty of Agricultural Sciences
38	63	-	-	full-time	



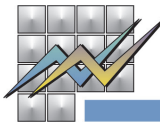
T-01: Запишани студенти на додипломски студии на високите стручни школи и
T-01: Students enrolled in undergraduate studies at higher vocational schools

	Начин на студирање	Вкупно Total	Пол Sex		Години на студии Year of study	
			жени women	мажи men	I	II
Економски факултет	вкупно	479	321	158	96	79
	редовни	372	250	122	70	64
Правен факултет - Кочани	вкупно	258	181	77	68	34
	редовни	181	134	47	49	27
Факултет за медицински науки	вкупно	2 585	1 823	762	749	568
	редовни	2 195	1 523	672	622	471
Факултет за образование и наука	вкупно	283	242	41	58	63
	редовни	172	142	30	38	40
Воена академија - Скопје	вкупно	131	50	81	38	37
	редовни	131	50	81	38	37
Филолошки факултет	вкупно	482	356	126	87	77
	редовни	316	216	100	74	56
Машински факултет - Виница	вкупно	137	32	105	25	29
	редовни	81	17	64	16	20
Факултет за туризам и бизнис-логистика - Гевгелија	вкупно	1 083	561	522	262	222
	редовни	826	422	404	211	180
Музичка академија	вкупно	204	59	145	43	35
	редовни	204	59	145	43	35
Ликовна академија	вкупно	29	17	12	5	5
	редовни	29	17	12	5	5
Филмска академија	вкупно	8	6	2	5	-
	редовни	8	6	2	5	-
Универзитет за ИТ - Охрид	вкупно	307	98	209	68	72
	редовни	305	98	207	66	72
Факултет за информатички и комуникациски науки	вкупно	42	18	24	9	22
	редовни	42	18	24	9	22
Факултет за информатички системи, визуелизација, дигитална мултимедија и анимациска техника	вкупно	51	26	25	13	7
	редовни	49	26	23	11	7
Факултет за компјутерски науки и инженерство	вкупно	146	34	112	34	31
	редовни	146	34	112	34	31
Факултет за комуникациски мрежи и безбедност	вкупно	29	7	22	2	7
	редовни	29	7	22	2	7
Факултет за машинска интелигенција и роботика	вкупно	39	13	26	10	5
	редовни	39	13	26	10	5



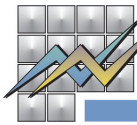
факултетите според начинот на студирање, полот и годините на студирање, 2020/2021 година
and faculties according to the mode of study, sex and year of study, 2020/2021

Години на студии Year of study				Mode of study	
III	IV	V	VI		
87	217	-	-	total	Faculty of Economics
71	167	-	-	full-time	
49	107	-	-	total	Faculty of Law - Kochani
36	69	-	-	full-time	
633	197	254	184	total	Faculty of Medical Sciences
467	197	254	184	full-time	
62	100	-	-	total	Faculty of Education and Science
35	59	-	-	full-time	
22	34	-	-	total	Military Academy - Skopje
22	34	-	-	full-time	
90	228	-	-	total	Faculty of Philology
49	137	-	-	full-time	
23	60	-	-	total	Faculty of Mechanical Engineering - Vinitsa
8	37	-	-	full-time	
220	379	-	-	total	Faculty of Tourism and Business Logistics - Gevgelija
138	297	-	-	full-time	
36	90	-	-	total	Music Academy
36	90	-	-	full-time	
9	10	-	-	total	Art Academy
9	10	-	-	full-time	
3	-	-	-	total	Film Academy
3	-	-	-	full-time	
67	100	-	-	total	University for Information Science and Technology - Ohrid
67	100	-	-	full-time	
-	11	-	-	total	Faculty of Information and Communication Sciences
-	11	-	-	full-time	
12	19	-	-	total	Faculty of Information Systems, Visualisation, Multimedia and Animation
12	19	-	-	full-time	
29	52	-	-	total	Faculty of Computer Science and Engineering
29	52	-	-	full-time	
5	15	-	-	total	Faculty of Communication Networks and Security
5	15	-	-	full-time	
21	3	-	-	total	Faculty of Machine Intelligence and Robotics
21	3	-	-	full-time	



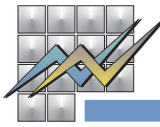
T-01: Запишани студенти на додипломски студии на високите стручни школи и
T-01: Students enrolled in undergraduate studies at higher vocational schools

	Начин на студирање	Вкупно Total	Пол Sex		Години на студии Year of study	
			жени women	мажи men	I	II
Универзитет во Тетово	вкупно	7 631	4 890	2 741	1 424	1 291
	редовни	7 115	4 621	2 494	1 325	1 203
Факултет за применети науки	вкупно	470	152	318	77	53
	редовни	470	152	318	77	53
Филозофски факултет	вкупно	482	373	109	72	53
	редовни	446	351	95	64	52
Филолошки факултет	вкупно	586	447	139	3	71
	редовни	530	409	121	2	59
Факултет за уметности	вкупно	210	108	102	35	39
	редовни	209	108	101	35	39
Правен факултет	вкупно	474	191	283	133	84
	редовни	428	179	249	108	83
Економски факултет	вкупно	548	314	234	129	152
	редовни	518	300	218	121	144
Факултет за бизнис-администрација	вкупно	313	170	143	88	54
	редовни	313	170	143	88	54
Факултет за медицински науки	вкупно	2 787	1 933	854	560	474
	редовни	2 782	1 929	853	560	474
Природно-математички факултет	вкупно	634	407	227	127	104
	редовни	629	404	225	126	104
Факултет за прехранбена технологија и храна	вкупно	112	44	68	32	24
	редовни	112	44	68	32	24
Факултет за физичка култура	вкупно	186	18	168	37	35
	редовни	33	2	31	14	8
Педагошки факултет	вкупно	764	721	43	117	135
	редовни	599	563	36	84	102
Факултет за земјоделство и биотехнологија	вкупно	65	12	53	14	13
	редовни	46	10	36	14	7
Универзитет „Мајка Тереза“	вкупно	1 237	488	749	407	303
	редовни	1 159	468	691	385	279
Факултет за социјални науки	вкупно	429	182	247	134	86
	редовни	391	174	217	124	77
Факултет за технолошки науки	вкупно	104	76	28	25	31
	редовни	103	75	28	25	30



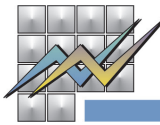
факултетите според начинот на студирање, полот и годините на студирање, 2020/2021 година
and faculties according to the mode of study, sex and year of study, 2020/2021

Години на студии Year of study				Mode of study	
III	IV	V	VI		
2 220	1 980	583	133	total	University of Tetovo
2 050	1 821	583	133	full-time	
181	159	-	-	total	Faculty of Applied Sciences
181	159	-	-	full-time	
53	304	-	-	total	Faculty of Philosophy
51	279	-	-	full-time	
79	433	-	-	total	Faculty of Philology
66	403	-	-	full-time	
34	102	-	-	total	Faculty of Arts
34	101	-	-	full-time	
210	47	-	-	total	Faculty of Law
190	47	-	-	full-time	
259	8	-	-	total	Faculty of Economics
246	7	-	-	full-time	
171	-	-	-	total	Faculty of Business Administration
171	-	-	-	full-time	
808	229	583	133	total	Faculty of Medical Sciences
803	229	583	133	full-time	
106	297	-	-	total	Faculty of Natural Sciences and Mathematics
105	294	-	-	full-time	
56	-	-	-	total	Faculty of Food Technology
56	-	-	-	full-time	
99	15	-	-	total	Faculty of Physical Education
11	-	-	-	full-time	
146	366	-	-	total	Faculty of Pedagogy
125	288	-	-	full-time	
18	20	-	-	total	Faculty of Agriculture and Biotechnology
11	14	-	-	full-time	
330	197	-	-	total	Mother Teresa University
307	188	-	-	full-time	
108	101	-	-	total	Faculty of Social Sciences
96	94	-	-	full-time	
36	12	-	-	total	Faculty of Technology
36	12	-	-	full-time	



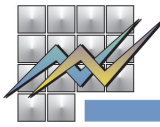
T-01: Запишани студенти на додипломски студии на високите стручни школи и
T-01: Students enrolled in undergraduate studies at higher vocational schools

	Начин на студирање	Вкупно Total	Пол Sex		Години на студии Year of study	
			жени women	мажи men	I	II
Факултет за технички науки	вкупно	480	171	309	172	123
	редовни	447	162	285	162	110
Факултет за информатички науки	вкупно	119	20	99	42	34
	редовни	115	18	97	40	34
Факултет за градежништво и архитектура	вкупно	105	39	66	34	29
	редовни	103	39	64	34	28
Верски факултети						
Православен богословски факултет - Скопје	вкупно	60	3	57	15	17
	редовни	45	1	44	10	13
Факултет за исламски науки - Скопје	вкупно	285	152	133	75	63
	редовни	191	99	92	52	40
Приватни високообразовни установи						
Високи стручни школи						
Колеџ за медицинска козметологија и физиотерапија - „МИТ“ - Скопје	вкупно	11	9	2	11	-
	редовни	7	5	2	7	-
Бизнис-академија „Смилевски“ - Скопје	вкупно	189	78	111	64	57
	редовни	87	37	50	33	25
Факултети						
Европски универзитет - Скопје	вкупно	508	243	265	68	107
	редовни	508	243	265	68	107
Факултет за информатика	вкупно	51	13	38	7	16
	редовни	51	13	38	7	16
Економски факултет	вкупно	65	25	40	7	12
	редовни	65	25	40	7	12
Факултет за правни науки	вкупно	24	12	12	-	-
	редовни	24	12	12	-	-
Факултет за детективи и криминалистика	вкупно	110	41	69	21	27
	редовни	110	41	69	21	27
Факултет за арт и дизајн	вкупно	83	61	22	12	13
	редовни	83	61	22	12	13
Факултет за стоматологија	вкупно	175	91	84	21	39
	редовни	175	91	84	21	39
Југоисточноевропски универзитет - Тетово	вкупно	1 660	777	883	443	474
	редовни	1 441	669	772	425	431



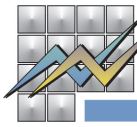
факултетите според начинот на студирање, полот и годините на студирање, 2020/2021 година
and faculties according to the mode of study, sex and year of study, 2020/2021

Години на студии Year of study				Mode of study	
III	IV	V	VI		
134	51	-	-	total	Faculty of Technical Sciences
125	50	-	-	full-time	
22	21	-	-	total	Faculty of Information Sciences
20	21	-	-	full-time	
30	12	-	-	total	Faculty of Civil Engineering and Architecture
30	11	-	-	full-time	
Religious faculties					
11	17	-	-	total	Orthodox Faculty of Theology - Skopje
9	13	-	-	full-time	
59	88	-	-	total	Faculty of Islamic Sciences - Skopje
36	63	-	-	full-time	
Private tertiary institutions					
Higher vocational schools					
-	-	-	-	total	College of Medical Cosmetology and Physiotherapy -
-	-	-	-	full-time	"MIT" -Skopje
68	-	-	-	total	Business Academy Smilevski - Skopje
29	-	-	-	full-time	
Faculties					
207	86	40	-	total	European University - Skopje
207	86	40	-	full-time	
28	-	-	-	total	Faculty of Informatics
28	-	-	-	full-time	
22	24	-	-	total	Faculty of Economics
22	24	-	-	full-time	
23	1	-	-	total	Faculty of Law
23	1	-	-	full-time	
31	31	-	-	total	Faculty of Detectives and Criminology
31	31	-	-	full-time	
58	-	-	-	total	Faculty of Art and Design
58	-	-	-	full-time	
45	30	40	-	total	Faculty of Dentistry
45	30	40	-	full-time	
743	-	-	-	total	South East European University (SEE) - Tetovo
585	-	-	-	full-time	



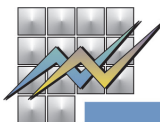
T-01: Запишани студенти на додипломски студии на високите стручни школи и
T-01: Students enrolled in undergraduate studies at higher vocational schools

	Начин на студирање	Вкупно Total	Пол Sex		Години на студии Year of study	
			жени women	мажи men	I	II
Правен факултет	вкупно	302	146	156	99	88
	редовни	275	133	142	96	78
Факултет за бизнис и економија	вкупно	419	220	199	84	133
	редовни	363	200	163	79	120
Факултет за современи општествени науки	вкупно	212	90	122	64	48
	редовни	188	82	106	61	42
Факултет за јазици, култура и комуникација	вкупно	283	183	100	63	67
	редовни	199	120	79	58	61
Факултет за современи науки и технологии	вкупно	444	138	306	133	138
	редовни	416	134	282	131	130
Универзитет АУЕ - ФОН - Скопје	вкупно	834	377	457	275	158
	редовни	725	331	394	245	133
Факултет за информатика	вкупно	102	28	74	34	13
	редовни	94	27	67	33	12
Факултет за правни и политички науки	вкупно	83	47	36	26	16
	редовни	61	35	26	20	15
Економски факултет	вкупно	155	73	82	43	29
	редовни	137	61	76	38	24
Факултет за детективи и безбедност	вкупно	187	62	125	70	40
	редовни	140	50	90	57	26
Факултет за применети странски јазици	вкупно	27	19	8	8	4
	редовни	26	19	7	8	3
Факултет за дизајн и мултимедија	вкупно	205	116	89	68	41
	редовни	194	108	86	64	38
Архитектонски факултет	вкупно	48	28	20	18	12
	редовни	48	28	20	18	12
Факултет за спортски менаџмент	вкупно	27	4	23	8	3
	редовни	25	3	22	7	3
Американ колеџ - Скопје	вкупно	763	335	428	234	228
	редовни	672	308	364	211	210
Факултет за компјутерска техника и информатика	вкупно	162	29	133	50	50
	редовни	138	28	110	47	46
Факултет за деловна економија и организациски науки	вкупно	301	127	174	108	77
	редовни	257	113	144	94	70



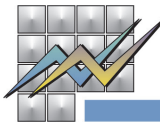
факултетите според начинот на студирање, полот и годините на студирање, 2020/2021 година
and faculties according to the mode of study, sex and year of study, 2020/2021

Години на студии Year of study				Mode of study	
III	IV	V	VI		
115	-	-	-	total	Faculty of Law
101	-	-	-	full-time	
202	-	-	-	total	Faculty of Business and Economics
164	-	-	-	full-time	
100	-	-	-	total	Faculty of Contemporary Social Sciences
85	-	-	-	full-time	
153	-	-	-	total	Faculty of Languages, Culture and Communication
80	-	-	-	full-time	
173	-	-	-	total	Faculty of Contemporary Sciences and Technologies
155	-	-	-	full-time	
401	-	-	-	total	AUE - FON University - Skopje
347	-	-	-	full-time	
55	-	-	-	total	Faculty of informatics
49	-	-	-	full-time	
41	-	-	-	total	Faculty of law and political sciences
26	-	-	-	full-time	
83	-	-	-	total	Faculty of Economics
75	-	-	-	full-time	
77	-	-	-	total	Faculty of Detectives and Security
57	-	-	-	full-time	
15	-	-	-	total	Faculty of Applied Foreign Languages
15	-	-	-	full-time	
96	-	-	-	total	Faculty of Design and Multimedia
92	-	-	-	full-time	
18	-	-	-	total	Faculty of Architecture
18	-	-	-	full-time	
16	-	-	-	total	Faculty of Sport Management
15	-	-	-	full-time	
301	-	-	-	total	American College - Skopje
251	-	-	-	full-time	
62	-	-	-	total	Faculty of Computer Science and IT
45	-	-	-	full-time	
116	-	-	-	total	Faculty of Business Economics and Management
93	-	-	-	full-time	



T-01: Запишани студенти на додипломски студии на високите стручни школи и
T-01: Students enrolled in undergraduate studies at higher vocational schools

	Начин на студирање	Вкупно Total	Пол Sex		Години на студии Year of study	
			жени women	мажи men	I	II
Факултет за политички науки	вкупно	83	54	29	24	30
	редовни	67	45	22	18	27
Факултет за архитектура и дизајн	вкупно	164	100	64	37	52
	редовни	164	100	64	37	52
Факултет за правни науки	вкупно	29	15	14	7	12
	редовни	23	12	11	7	8
Факултет за странски јазици	вкупно	24	10	14	8	7
	редовни	23	10	13	8	7
МИТ - Скопје	вкупно	146	62	84	99	7
	редовни	63	30	33	44	5
Факултет за архитектура	вкупно	8	1	7	5	-
	редовни	8	1	7	5	-
Економски факултет	вкупно	38	14	24	26	1
	редовни	13	6	7	9	1
Факултет за правни науки, меѓународни односи и дипломатија	вкупно	7	2	5	7	-
	редовни	3	1	2	3	-
Факултет за психологија	вкупно	49	32	17	30	1
	редовни	30	19	11	21	1
Факултет за денална медицина	вкупно	5	3	2	5	-
	редовни	5	3	2	5	-
Факултет за безбедност, криминологија и финансиска безбедност	вкупно	44	13	31	31	5
	редовни	9	3	6	6	3
Меѓународен балкански универзитет - Скопје	вкупно	2 024	848	1 176	1 269	275
	редовни	2 024	848	1 176	1 269	275
Факултет за уметности и дизајн	вкупно	167	83	84	110	23
	редовни	167	83	84	110	23
Факултет за економски и административни науки	вкупно	194	69	125	76	45
	редовни	194	69	125	76	45
Факултет за комуникации	вкупно	86	34	52	30	17
	редовни	86	34	52	30	17
Факултет за хуманистички и општествени науки	вкупно	252	157	95	116	45
	редовни	252	157	95	116	45
Факултет за инженерство	вкупно	518	164	354	297	92
	редовни	518	164	354	297	92



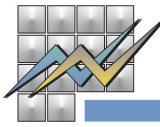
факултетите според начинот на студирање, полот и годините на студирање, 2020/2021 година
and faculties according to the mode of study, sex and year of study, 2020/2021

Години на студии Year of study				Mode of study	
III	IV	V	VI		
29	-	-	-	total	Faculty of Political Sciences
22	-	-	-	full-time	
75	-	-	-	total	Faculty of Architecture and Design
75	-	-	-	full-time	
10	-	-	-	total	Faculty of Law
8	-	-	-	full-time	
9	-	-	-	total	Faculty of Foreign Languages
8	-	-	-	full-time	
40	-	-	-	total	Management of Information Technologies - MIT - Skopje
14	-	-	-	full-time	
3	-	-	-	total	Faculty of Architecture
3	-	-	-	full-time	
11	-	-	-	total	Faculty of Economics
3	-	-	-	full-time	
-	-	-	-	total	Faculty of Law, International Relations and Diplomacy
-	-	-	-	full-time	
18	-	-	-	total	Faculty of Psychology
8	-	-	-	full-time	
-	-	-	-	total	Faculty of Dental Medicine
-	-	-	-	full-time	
8	-	-	-	total	Faculty of Security Sciences
-	-	-	-	full-time	
151	329	-	-	total	International Balkan University - Skopje
151	329	-	-	full-time	
13	21	-	-	total	Faculty of Arts and Design
13	21	-	-	full-time	
21	52	-	-	total	Faculty of Economics and Administrative Sciences
21	52	-	-	full-time	
8	31	-	-	total	Faculty of Communications
8	31	-	-	full-time	
29	62	-	-	total	Faculty of Humanities and Social Sciences
29	62	-	-	full-time	
40	89	-	-	total	Faculty of Engineering
40	89	-	-	full-time	



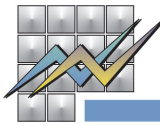
T-01: Запишани студенти на додипломски студии на високите стручни школи и
T-01: Students enrolled in undergraduate studies at higher vocational schools

	Начин на студирање	Вкупно Total	Пол Sex		Години на студии Year of study	
			жени women	мажи men	I	II
Факултет за образовни науки	вкупно	197	141	56	81	30
	редовни	197	141	56	81	30
Правен факултет	вкупно	610	200	410	559	23
	редовни	610	200	410	559	23
Еуропа Прима - Интернационален Универзитет - Скопје	вкупно	99	32	67	18	36
	редовни	99	32	67	18	36
Факултет за применета музика	вкупно	21	5	16	1	12
	редовни	21	5	16	1	12
Факултет за театарска уметност	вкупно	18	12	6	4	6
	редовни	18	12	6	4	6
Факултет за филмски уметности	вкупно	60	15	45	13	18
	редовни	60	15	45	13	18
Универзитет за туризам и менаџмент - Скопје	вкупно	437	160	277	114	141
	редовни	154	69	85	45	56
Економски факултет	вкупно	159	45	114	37	49
	редовни	36	11	25	5	12
Факултет за туризам	вкупно	53	28	25	11	20
	редовни	33	19	14	5	15
Факултет за информатика	вкупно	22	4	18	13	-
	редовни	13	3	10	9	-
Факултет за меѓународен маркетинг и менаџмент	вкупно	69	28	41	19	24
	редовни	32	16	16	11	12
Факултет за претприемачки бизнис	вкупно	9	3	6	3	5
	редовни	2	1	1	1	1
Факултет за менаџмент на човекови ресурси	вкупно	125	52	73	31	43
	редовни	38	19	19	14	16
Меѓународен славјански универзитет „Гаврило Романович Державин“ - Свети Николе	вкупно	364	158	206	295	17
	редовни	195	93	102	182	3
Факултет за економика и организација на претприемништво	вкупно	85	39	46	59	5
	редовни	43	17	26	40	2
Факултет за информатика	вкупно	32	3	29	24	2
	редовни	10	2	8	10	-
Факултет за психологија	вкупно	96	69	27	87	4
	редовни	58	42	16	56	-



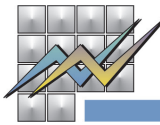
факултетите според начинот на студирање, полот и годините на студирање, 2020/2021 година
and faculties according to the mode of study, sex and year of study, 2020/2021

Години на студии Year of study				Mode of study	
III	IV	V	VI		
28	58	-	-	total	Faculty of Educational Sciences
28	58	-	-	full-time	
12	16	-	-	total	Faculty of Law
12	16	-	-	full-time	
45	-	-	-	total	Europa Prima - International University - Skopje
45	-	-	-	full-time	
8	-	-	-	total	Faculty of Applied Music
8	-	-	-	full-time	
8	-	-	-	total	Faculty of Theatre Arts
8	-	-	-	full-time	
29	-	-	-	total	Faculty of Film Arts
29	-	-	-	full-time	
182	-	-	-	total	University of Tourism and Management - Skopje
53	-	-	-	full-time	
73	-	-	-	total	Faculty of Economics
19	-	-	-	full-time	
22	-	-	-	total	Faculty of Tourism
13	-	-	-	full-time	
9	-	-	-	total	Faculty of Informatics
4	-	-	-	full-time	
26	-	-	-	total	Faculty of International Marketing and Management
9	-	-	-	full-time	
1	-	-	-	total	Faculty of Entrepreneurial Business
-	-	-	-	full-time	
51	-	-	-	total	Faculty of Human Resources Management
8	-	-	-	full-time	
30	22	-	-	total	International Slavic University "Gavrilo Romanovic Derzavin" - Sveti Nikole
7	3	-	-	full-time	
19	2	-	-	total	Faculty of Economics and Organisational Entrepreneurship
1	-	-	-	full-time	
3	3	-	-	total	Faculty of Informatics
-	-	-	-	full-time	
1	-	-	-	total	Faculty of Informatics
1	-	-	-	full-time	



T-01: Запишани студенти на додипломски студии на високите стручни школи и
T-01: Students enrolled in undergraduate studies at higher vocational schools

	Начин на студирање	Вкупно Total	Пол Sex		Години на студии Year of study	
			жени women	мажи men	I	II
Факултет за безбедносно инженерство	вкупно	59	18	41	52	3
	редовни	39	12	27	36	1
Факултет за правни студии	вкупно	92	29	63	73	3
	редовни	45	20	25	40	-
Меѓународен универзитет „Визион“	вкупно	645	280	365	130	106
	редовни	645	280	365	130	106
Правен факултет	вкупно	355	179	176	80	36
	редовни	355	179	176	80	36
Архитектонски факултет	вкупно	101	17	84	11	26
	редовни	101	17	84	11	26
Економски факултет	вкупно	28	-	28	-	-
	редовни	28	-	28	-	-
Факултет за информатика	вкупно	49	-	49	10	15
	редовни	49	-	49	10	15
Факултет за општествени науки	вкупно	112	84	28	29	29
	редовни	112	84	28	29	29
Факултет за бизнис-економија - Скопје	вкупно	110	54	56	14	39
	редовни	78	37	41	10	22
Приватна високообразовна установа (ПВОУ) за бизнис-студии „Еуро колеџ“ - Куманово	вкупно	110	48	62	27	32
	редовни	42	24	18	10	11



факултетите според начинот на студирање, полот и годините на студирање, 2020/2021 година
and faculties according to the mode of study, sex and year of study, 2020/2021

Години на студии Year of study				Mode of study	
III	IV	V	VI		
-	1	-	-	total	Faculty of Psychology
-	-	-	-	full-time	
-	-	-	-	total	Faculty of Safety Engineering
-	-	-	-	full-time	
5	5	-	-	total	Faculty of Law
-	-	-	-	full-time	
282	142	-	-	total	Vision International University
282	142	-	-	full-time	
196	107	-	-	total	Faculty of Law
196	107	-	-	full-time	
34	-	-	-	total	Faculty of Architecture
34	-	-	-	full-time	
20	4	-	-	total	Faculty of Economics
20	4	-	-	full-time	
12	10	-	-	total	Faculty of Informatics
12	10	-	-	full-time	
20	21	-	-	total	Faculty of Social Sciences
20	21	-	-	full-time	
16	15	-	-	total	Faculty of Business Economics - Skopje
10	10	-	-	full-time	

Подетални информации може да најдете на веб-страницата на Државниот завод за статистика.

Further information about the statistics can be found on the web page of the State Statistical Office.

Издавач: Државен завод за статистика
Скопје, „Даме Груев“ 4, Факс: 02 3111 336
Подготвила: Билјана Здравковска
Publisher: State Statistical Office
Skopje, Dame Gruev 4, Fax: +389 2 3111 336
Prepared by: Biljana Zdravkovska

Кориснички барања
Телефон: 02 3295 741
Ел.пошта: info@stat.gov.mk
User requests
Tel: +389 2 3295 741
E-mail: info@stat.gov.mk

Прашања и информации
Телефон: 02 3295 666
Ел.пошта: press@stat.gov.mk
Enquiries and information
Tel: +389 2 3295 666
E-mail: press@stat.gov.mk