

ОБРАЗОВАНИЕ - EDUCATION

СООПШТЕНИЕ - NEWS RELEASE

Број на дипломирани студенти во 2020 година

Според податоците на Државниот завод за статистика добиени од пристигнатите извештаи, бројот на дипломираните студенти на додипломски студии на високите стручни школи и на факултетите во Република Северна Македонија, во 2020 година во споредба со 2019 година, е намален за 12.3 %.

Од вкупниот број дипломирани студенти, 81.9 % се редовни, а 18.1 % се вонредни студенти.

Процентот на дипломирани студентки изнесува 59.5 %.

Од вкупниот број студенти, 37 % дипломирале во рокот, додека 63 % дипломирале по рокот.

Number of graduated students in 2020

According to the data of the State Statistical Office, obtained on the basis of received reports, the number of graduated students at higher vocational schools and faculties in the Republic of North Macedonia in 2020, compared to 2019, decreased by 12.3%.

Of the total number of graduates, 81.9% were full-time students, while 18.1% were part-time students.

The share of graduated female students was 59.5%.

Of the total number of graduated students, 37% have graduated on time, while 63% have graduated later than the official duration of education.



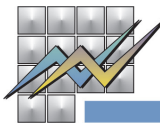
T-01: Дипломирани студенти на додипломски студии по видови школи/факултети, начин на студирање и пол, 2020 година
T-01: Graduated students according to the types of schools-faculties, by mode of study and sex, 2020

	Вкупно Total		Редовни студенти Full-time students		Вонредни студенти Part-time students		
	сè all	жени women	сè all	жени women	сè all	жени women	
Вкупно ¹⁾	6 907	4 110	5 655	3 395	1 252	715	Total ¹⁾
Државни високообразовни установи	5 056	3 235	4 412	2 812	644	423	Public tertiary institutions
Приватни високообразовни установи	1 831	868	1 231	577	600	291	Private tertiary institutions
Верски факултети	20	7	12	6	8	1	Religious faculties
Државни високообразовни установи Public tertiary institutions							
Високи стручни школи	81	70	46	41	35	29	Higher vocational schools
Висока медицинска школа, Битола	81	70	46	41	35	29	Higher Medical School, Bitola
Факултети	4 975	3 165	4 366	2 771	609	394	Faculties
Универзитет „Свети Климент Охридски“ – Битола	501	293	436	257	65	36	University "St. Kliment Ohridski" Bitola
Факултет за биотехнички науки	36	13	29	12	7	1	Faculty of Biotechnical Sciences
Технички факултет	48	17	42	15	6	2	Faculty of Technical Engineering
Ветеринарен факултет	5	2	5	2	-	-	Faculty of Veterinary Medicine
Педагошки факултет	66	54	57	46	9	8	Faculty of Pedagogy
Економски факултет, Прилеп	104	67	95	60	9	7	Faculty of Economics, Prilep
Правен факултет, Кичево	17	6	15	6	2	-	Faculty of Law, Kicevo
Технолошко-технички факултет, Велес	15	13	12	11	3	2	Technological-Technical Faculty, Veles
Факултет за туризам и угостителство, Охрид	102	58	86	51	16	7	Faculty of Tourism and Hospitality, Ohrid
Факултет за информатички и комуникациски технологии	34	14	34	14	-	-	Faculty of Information and Communication Technologies
Факултет за безбедност, Скопје	74	49	61	40	13	9	Faculty of Security, Skopje
Универзитет „Св. Кирил и Методиј“ – Скопје	2 624	1 721	2 404	1 569	220	152	University "Ss. Cyril and Methodius" Skopje
Природно-математички факултет	121	89	107	81	14	8	Faculty of Natural Sciences and Mathematics
Архитектонски факултет	1	1	1	1	-	-	Faculty of Architecture
Градежен факултет	113	63	113	63	-	-	Faculty of Civil Engineering
Машински факултет	171	66	171	66	-	-	Faculty of Mechanical Engineering
Медицински факултет	229	197	188	157	41	40	Faculty of Medical Sciences
Стоматолошки факултет	84	64	84	64	-	-	Faculty of Dentistry
Технолошко-металуршки факултет	51	41	51	41	-	-	Faculty of Technology-Metallurgy
Факултет за електротехника и информациски технологии	205	108	205	108	-	-	Faculty of Electrical Engineering and Information Technologies
Факултет за информациски науки и компјутерско инженерство	61	28	61	28	-	-	Faculty of Information Science and Computer Engineering

¹⁾ Податоците се добиени врз основа на добиените извештаи од редовното годишно истражување за дипломирани студенти.

¹⁾ These data are obtained from reports collected through the regular annual survey on graduated students.

Продолжува на страница 3 / Continues on page 3



T-01: Дипломирани студенти на додипломски студии по видови школи/факултети, начин на студирање и пол, 2020 година
T-01: Graduated students according to the types of schools-faculties, by mode of study and sex, 2020

	Вкупно Total		Редовни студенти Full-time students		Вонредни студенти Part-time students		
	сè all	жени women	сè all	жени women	сè all	жени women	
Економски факултет	404	274	390	263	14	11	Faculty of Economics
Правен факултет	132	91	128	88	4	3	Faculty of Law
Фармацевтски факултет	70	58	70	58	-	-	Faculty of Pharmacy
Факултет за ветеринарна медицина	13	5	13	5	-	-	Faculty of Veterinary Medicine
Факултет за земјоделски науки и храна	33	16	25	11	8	5	Faculty of Agricultural Sciences and Food
Шумарски факултет	13	5	8	2	5	3	Faculty of Forestry
Филозофски факултет	404	286	347	248	57	38	Faculty of Philosophy
Филолошки факултет	232	194	219	183	13	11	Faculty of Philology
Педагошки факултет	74	66	45	40	29	26	Faculty of Pedagogy
Факултет за физичка култура	83	13	52	7	31	6	Faculty of Physical Education
Факултет за ликовна уметност	19	11	19	11	-	-	Faculty of Fine Arts
Факултет за музичка уметност	58	19	58	19	-	-	Faculty of Music
Факултет за драмска уметност	16	2	16	2	-	-	Faculty of Dramatic Arts
Факултет за дизајн и технологии на мебел и ентериер	37	24	33	23	4	1	Faculty of Design and Technologies of Furniture and Interior
Универзитет „Гоце Делчев“ – Штип	736	468	533	337	203	131	University "Goce Delchev" Shtip
Факултет за природни и технички науки	20	6	6	3	14	3	Faculty of Natural and Technical Sciences
Електротехнички факултет	18	9	14	9	4	-	Faculty of Electrical Engineering
Факултет за информатика	17	7	15	7	2	-	Faculty of Computer Science
Технолошко-технички факултет, Пробиштип	10	4	5	3	5	1	Technological-Technical Faculty, Probishtip
Економски факултет	66	48	44	31	22	17	Faculty of Economics
Правен факултет, Кочани	24	14	20	12	4	2	Faculty of Law, Kocani
Машински факултет, Виница	16	4	9	3	7	1	Faculty of Mechanical Engineering, Vinica
Земјоделски факултет	45	23	34	15	11	8	Faculty of Agricultural Sciences
Воена академија, Скопје	30	8	29	8	1	-	Military Academy, Skopje
Факултет за образовни науки	17	12	11	6	6	6	Faculty of Educational Sciences
Факултет за медицински науки	270	197	212	153	58	44	Faculty of Medical Sciences
Филолошки факултет	69	59	46	39	23	20	Faculty of Philology
Факултет за музичка уметност	14	5	14	5	-	-	Faculty of Music
Факултет за ликовна уметност	5	3	5	3	-	-	Faculty of Fine Arts
Факултет за филмска уметност	2	2	2	2	-	-	Faculty of Film Arts
Факултет за туризам и бизнис-логистика, Гевгелија	113	67	67	38	46	29	Faculty of Tourism and Business Logistics, Gevgelija

¹⁾ Податоците се добиени врз основа на добиените извештаи од редовното годишно истражување за дипломирани студенти.

¹⁾ These data are obtained from reports collected through the regular annual survey on graduated students.

Продолжува на страница 4 / Continues on page 4

Издавач: Државен завод за статистика
Скопје, „Даме Груев“ 4, Факс: 02 3111 336
Подготвила: Недрета Нухии
Publisher: State Statistical Office
Skopje, Dame Gruev 4, Fax: +389 2 3111 336
Prepared by: Nedreta Nuhii

Кориснички барања
Телефон: 02 3295 741
Ел.пошта: info@stat.gov.mk
User requests
Tel: +389 2 3295 741
E-mail: info@stat.gov.mk

Прашања и информации
Телефон: 02 3295 666
Ел.пошта: press@stat.gov.mk
Enquiries and information
Tel: +389 2 3295 666
E-mail: press@stat.gov.mk

При користење на податоците да се наведе изворот
When using data, please state the source



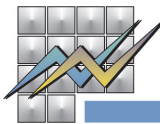
T-01: Дипломирани студенти на додипломски студии по видови школи/факултети, начин на студирање и пол, 2020 година
T-01: Graduated students according to the types of schools-faculties, by mode of study and sex, 2020

	Вкупно Total		Редовни студенти Full-time students		Вонредни студенти Part-time students		
	сè all	жени women	сè all	жени women	сè all	жени women	
Универзитет „Св. Апостол Павле“ – Охрид	53	22	53	22	-	-	University of Information Science and Technology "St. Paul the Apostle" - Ohrid
Факултет за компјутерски науки и инженерство	32	10	32	10	-	-	Faculty of Computer Science and Engineering
Факултет за компјутерски мрежи и безбедност	4	2	4	2	-	-	Faculty of Communication Networks and Security
Факултет за информатички системи, визуализација, мултимедијална и анимациска техника	8	4	8	4	-	-	Faculty of Information Systems, Visualisation, Multimedia and Animation
Факултет за применети информатички технологии, машинска интелигенција и роботика	4	3	4	3	-	-	Faculty of Applied Information Technology, Machine Intelligence and Robotics
Факултет за информатички и комуникациски науки	5	3	5	3	-	-	Faculty of Information and Communication Sciences
Универзитет во Тетово	1 041	653	927	582	114	71	University of Tetovo
Природно-математички факултет	133	96	132	95	1	1	Faculty of Natural Sciences and Mathematics
Факултет за медицински науки	157	103	137	86	20	17	Faculty of Medicine
Факултет за применети науки	53	16	53	16	-	-	Faculty of Applied Sciences
Факултет за прехранбена технологија	20	10	20	10	-	-	Faculty of Food Technology and Nutrition
Филолошки факултет	126	94	117	89	9	5	Faculty of Philology
Филозофски факултет	95	74	85	67	10	7	Faculty of Philosophy
Правен факултет	164	65	142	55	22	10	Faculty of Law
Економски факултет	38	29	36	27	2	2	Faculty of Economics
Факултет за бизнис-администрација	77	45	68	41	9	4	Faculty of Business Administration
Факултет за физичка култура	31	4	25	4	6	-	Faculty of Physical Education
Педагошки факултет	116	99	81	74	35	25	Faculty of Pedagogy
Факултет за уметности	31	18	31	18	-	-	Faculty of Art
Универзитет „Мајка Тереза“ – Скопје	20	8	13	4	7	4	"Mother Teresa" University -Skopje
Факултет за градежништво и архитектура	4	1	4	1	-	-	Faculty of Civil Engineering and Architecture
Факултет за социјални науки	12	4	9	3	3	1	Faculty of Social Sciences
Факултет за технички науки	4	3	-	-	4	3	Faculty of Technical Sciences
Приватни високообразовни установи Private tertiary institutions							
Високи стручни школи	49	22	33	14	16	8	Higher vocational schools
Бизнис-академија „Смилевски“	48	21	33	14	15	7	Business Academy Smilevski
Колеџ за медицинска козметологија и физиотерапија - „МИТ“ – Скопје	1	1	-	-	1	1	College of Medical Cosmetology and Physiotherapy - "MIT" -Skopje

¹⁾ Податоците се добиени врз основа на добиените извештаи од редовното годишно истражување за дипломирани студенти.

¹⁾ These data are obtained from reports collected through the regular annual survey on graduated students.

Продолжува на страница 5 / Continues on page 5



T-01: Дипломирани студенти на додипломски студии по видови школи/факултети, начин на студирање и пол, 2020 година
T-01: Graduated students according to the types of schools-faculties, by mode of study and sex, 2020

	Вкупно Total		Редовни студенти Full-time students		Вонредни студенти Part-time students		
	сè all	жени women	сè all	жени women	сè all	жени women	
Факултети	1 782	846	1 198	563	584	283	Faculties
Меѓународен балкански универзитет – Скопје	173	79	173	79	-	-	International Balkan University - Skopje
Факултет за инженерство	62	20	62	20	-	-	Faculty of Engineering
Факултет за економски и административни науки	33	19	33	19	-	-	Faculty of Economics and Administrative Sciences
Факултет за комуникации	5	3	5	3	-	-	Faculty of Communication
Факултет за хуманистички и општествени науки	27	17	27	17	-	-	Faculty of Humanities and Social Sciences
Факултет за уметност и дизајн	4	-	4	-	-	-	Faculty of Art and Design
Факултет за образовни науки	28	15	28	15	-	-	Faculty of Educational Sciences
Правен факултет	14	5	14	5	-	-	Faculty of Law
Југоисточноевропски универзитет – Тетово	457	235	394	198	63	37	SEE University - Tetovo
Факултет за бизнис и економија	120	80	110	77	10	3	Faculty of Business and Economics
Факултет за јавна администрација и политички науки	11	6	6	2	5	4	Faculty of Public Administration and Political Sciences
Факултет за јазици, култури и комуникација	77	50	52	28	25	22	Faculty of Languages, Cultures and Communication
Факултет за современи науки и технологии	58	10	56	9	2	1	Faculty of Contemporary Sciences and Technologies
Факултет за современи општествени науки	102	41	85	37	17	4	Faculty of Contemporary Social Sciences
Правен факултет	89	48	85	45	4	3	Faculty of Law
Американ колеџ - Скопје	146	78	132	72	14	6	American College - Skopje
Факултет за деловна економија и организациски науки	73	36	64	33	9	3	Faculty of Business Economics and Organisational Sciences
Факултет за компјутерска техника и информатика	18	6	16	5	2	1	Faculty of Computer Science and IT
Факултет за политички науки и јавна администрација	8	6	8	6	-	-	Faculty of Political Science and Public Administration
Факултет за правни науки	8	6	5	4	3	2	Faculty of Law
Факултет за странски јазици	7	5	7	5	-	-	Faculty of Foreign Languages
Факултет за архитектура и дизајн	32	19	32	19	-	-	Faculty of Architecture and Design
Европски универзитет – Скопје	134	48	111	41	23	7	European University - Skopje
Факултет за економски науки	13	7	9	5	4	2	Faculty of Economics
Факултет за информатика	9	2	8	2	1	-	Faculty of Informatics
Факултет за правни науки	17	7	14	6	3	1	Faculty of Law

¹⁾ Податоците се добиени врз основа на добиените извештаи од редовното годишно истражување за дипломирани студенти.

¹⁾ These data are obtained from reports collected through the regular annual survey on graduated students.

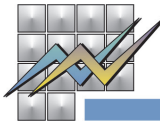
Продолжува на страница 6 / Continues on page 6

Издавач: Државен завод за статистика
Скопје, „Даме Груев“ 4, Факс: 02 3111 336
Подготвила: Недрета Нухии
Publisher: State Statistical Office
Skopje, Dame Gruev 4, Fax: +389 2 3111 336
Prepared by: Nedreta Nuhii

Кориснички барања
Телефон: 02 3295 741
Ел.пошта: info@stat.gov.mk
User requests
Tel: +389 2 3295 741
E-mail: info@stat.gov.mk

Прашања и информации
Телефон: 02 3295 666
Ел.пошта: press@stat.gov.mk
Enquiries and information
Tel: +389 2 3295 666
E-mail: press@stat.gov.mk

При користење на податоците да се наведе изворот
When using data, please state the source



T-01: Дипломирани студенти на додипломски студии по видови школи/факултети, начин на студирање и пол, 2020 година
T-01: Graduated students according to the types of schools-faculties, by mode of study and sex, 2020

	Вкупно Total		Редовни студенти Full-time students		Вонредни студенти Part-time students		
	сè all	жени women	сè all	жени women	сè all	жени women	
Факултет за стоматологија	37	14	37	14	-	-	Faculty of Dentistry
Факултет за детективи и криминалистика	46	10	33	7	13	3	Faculty of Detectives and Criminology
Факултет за арт и дизајн	12	8	10	7	2	1	Faculty of Art and Design
МИТ Универзитет – Скопје	59	28	22	14	37	14	MIT - University - Skopje
Факултет за менаџмент	10	5	2	2	8	3	Faculty of Management
Факултет за психологија	8	8	5	5	3	3	Faculty of Psychology
Факултет за менаџмент на еколошки ресурси	4	2	2	1	2	1	Faculty of Management of Environmental Resources
Факултет за правни науки, меѓународни односи и дипломатија	6	1	1	-	5	1	Faculty of Law, International Relations and Diplomacy
Факултет за архитектура	12	4	4	1	8	3	Faculty of Architecture
Факултет за безбедносни науки	19	8	8	5	11	3	Faculty of Security Sciences
Универзитет АУЕ - ФОН – Скопје	108	41	92	33	16	8	AUE - FON University - Skopje
Факултет за економски науки	14	2	11	1	3	1	Faculty of Economics
Факултет за правни и политички науки	38	17	29	13	9	4	Faculty of Law and Political Science
Факултет за странски јазици	12	9	12	9	-	-	Faculty of Foreign Languages
Факултет за дизајн и мултимедија	8	4	8	4	-	-	Faculty of Design and Multimedia
Факултет за спортски менаџмент	1	1	-	-	1	1	Faculty of Sports Management
Факултет за информатика	9	3	6	1	3	2	Faculty of Informatics
Архитектонски факултет	5	2	5	2	-	-	Faculty of Architecture
Факултет за детективи и безбедност	21	3	21	3	-	-	Faculty of Detectives and Security
Универзитет за туризам и менаџмент – Скопје	232	115	56	22	176	93	University of Tourism and Management - Skopje
Економски факултет	99	62	21	9	78	53	Faculty of Economics
Факултет за меѓународен маркетинг-менаџмент	42	20	9	7	33	13	Faculty of International Marketing Management
Факултет за претприемнички бизнис	1	-	-	-	1	-	Faculty of Entrepreneurial Business
Факултет за менаџмент на човечки ресурси	57	21	7	1	50	20	Faculty of Management of Human Resources
Факултет за туризам	33	12	19	5	14	7	Faculty of Tourism
Меѓународен славјански институт „Г. Р. Державин“ – Свети Николе	227	120	93	58	134	62	International Slavic Institute - G.R.Derzhavin, Sveti Nikole
Факултет за безбедносно инженерство	34	11	12	4	22	7	Faculty of Safety Engineering

¹⁾ Податоците се добиени врз основа на добиените извештаи од редовното годишно истражување за дипломирани студенти.

¹⁾ These data are obtained from reports collected through the regular annual survey on graduated students.

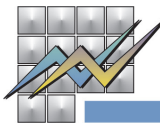
Продолжува на страница 7 / Continues on page 7

Издавач: Државен завод за статистика
Скопје, „Даме Груев“ 4, Факс: 02 3111 336
Подготвила: Недрета Нухии
Publisher: State Statistical Office
Skopje, Dame Gruev 4, Fax: +389 2 3111 336
Prepared by: Nedreta Nuhii

Кориснички барања
Телефон: 02 3295 741
Ел.пошта: info@stat.gov.mk
User requests
Tel: +389 2 3295 741
E-mail: info@stat.gov.mk

Прашања и информации
Телефон: 02 3295 666
Ел.пошта: press@stat.gov.mk
Enquiries and information
Tel: +389 2 3295 666
E-mail: press@stat.gov.mk

При користење на податоците да се наведе изворот
When using data, please state the source



T-01: Дипломирани студенти на додипломски студии по видови школи/факултети, начин на студирање и пол, 2020 година

T-01: Graduated students according to the types of schools-faculties, by mode of study and sex, 2020

	Вкупно Total		Редовни студенти Full-time students		Вонредни студенти Part-time students		
	сè all	жени women	сè all	жени women	сè all	жени women	
Факултет за економија и организација на претприемништво	63	33	16	9	47	24	Faculty of Economics and Organisation of Enterprises
Факултет за информатика	23	2	12	2	11	-	Faculty of Computer Science
Факултет за психологија	61	55	41	38	20	17	Faculty of Psychology
Правен факултет	46	19	12	5	34	14	Faculty of Law
Еуропа Прима - Интернационален Универзитет – Скопје	18	6	18	6	-	-	Europa Prima - International University - Skopje
Факултет за театарски уметности	6	3	6	3	-	-	Faculty of Theatre Arts
Факултет за филмски уметности	12	3	12	3	-	-	Faculty of Film Arts
Факултет за бизнис-економија, Скопје	23	12	10	3	13	9	Faculty of Business Economics, Skopje
ПВОУ за бизнис-економија „Еуро колеџ“ – Куманово	116	52	8	5	108	47	Private Tertiary Institution of Business Studies - Euro College - Kumanovo
Меѓународен универзитет „Визион“ – Гостивар	89	32	89	32	-	-	International Vision University - Gostivar
Економски факултет	5	1	5	1	-	-	Faculty of Economics
Факултет за општествени науки	11	8	11	8	-	-	Faculty of Social Sciences
Факултет за информатика	5	1	5	1	-	-	Faculty of Computer Science
Архитектонски факултет	9	2	9	2	-	-	Faculty of Architecture
Правен факултет	59	20	59	20	-	-	Faculty of Law
	Верски факултети						
	Religious faculties						
Вкупно	20	7	12	6	8	1	Total
Православен богословски факултет, Скопје	6	-	3	-	3	-	Orthodox Faculty of Theology, Skopje
Факултет за исламски науки, Скопје	14	7	9	6	5	1	Faculty of Islamic Sciences, Skopje

¹⁾ Податоците се добиени врз основа на добиените извештаи од редовното годишно истражување за дипломирани студенти.

¹⁾ These data are obtained from reports collected through the regular annual survey on graduated students.

Подетални информации може да најдете на веб-страницата на Државниот завод за статистика.

Further information about the statistics can be found on the web page of the State Statistical Office.