

НАСЕЛЕНИЕ - POPULATION

СООПШТЕНИЕ - NEWS RELEASE

Природно движење на населението во Република Северна Македонија во четвртото тримесечје од 2020 година - претходни податоци -

Според податоците на Државниот завод за статистика, бројот на живородените деца во четвртото тримесечје од 2020 година, во споредба со истиот период од претходната година, е зголемен за 4.8 % и изнесува 4 935 живородени деца.

Како последица на пандемијата со КОВИД-19 и задоцнувањето на извештаите од одделни матични подрачја од претходните квартали, бројот на умрените лица во четвртото тримесечје од 2020 година бележи зголемување од 89.1 % во споредба со истото тримесечје од 2019 година и изнесува 9 465 лица, а од нив 12 се умрени доенчиња.

Природниот прираст изнесува - 4 530, што значи дека за толку лица бројот на живородените деца е помал од бројот на умрените лица.

Бројот на склучените бракови во ова тримесечје од годината е намален за 19.7 % во споредба со истиот период од 2019 година и изнесува 2 689 бракови.

Бројот на разведените бракови во ова тримесечје е 540, што претставува намалување од 19.3 % во споредба со истиот период од 2019 година.

Natural change in population in the Republic of North Macedonia, fourth quarter of 2020 - provisional data -

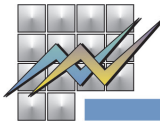
According to the State Statistical Office data, the number of live births recorded in the fourth quarter of 2020 increased by 4.8% compared to the same quarter of 2019 and it amounted to 4 935 live births.

Due to the COVID-19 pandemic and the late submission of reports from some of the regional registry offices for the previous quarters, the number of deaths in the fourth quarter of 2020 increased by 89.1% compared to the same quarter of the previous year and it amounted to 9 465, of which 12 were infant deaths.

The natural increase was - 4 530 persons, representing the difference by which the number of live births is smaller than the number of deaths.

The number of marriages registered in this quarter of the year was 2 689, a decrease of 19.7% compared to the same quarter of 2019.

In this quarter, there were 540 divorces, which represents a decrease of 19.3% in comparison with the same quarter of 2019.



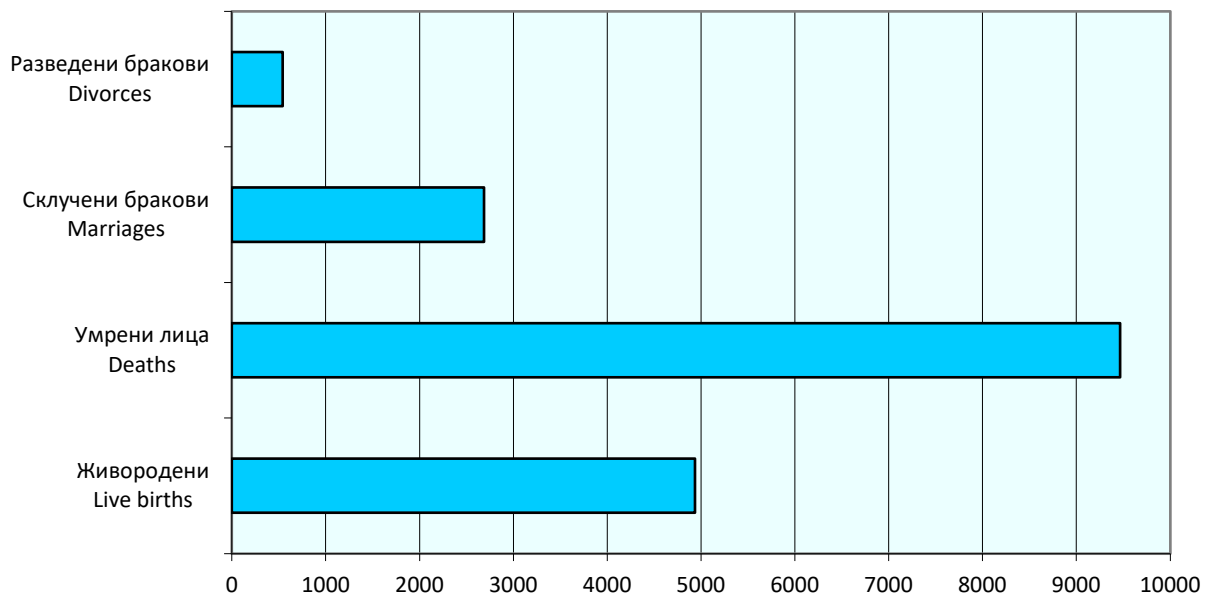
T-01: Природно движење во четвртото тримесечје од 2020 година

T-01: Natural change in population, fourth quarter of 2020

	2019	2020 ¹⁾					
	IV	I	II	III	IV		
Живородени	4 707	4 191	4 596	5 141	4 935	Live births	
Мртвородени	27	22	33	26	42	Stillbirths	
Умрени лица	5 006	5 101	5 064	5 419	9 465	Deaths	
Природен прираст	- 299	- 910	- 468	- 278	- 4 530	Naturale increase	
Умрени доенчиња	34	22	51	23	12	Infant deaths	
Склучени бракови	3 348	2 229	1 147	3 768	2 689	Marriages	
Разведени бракови	669	297	181	357	540	Divorces	

Г-1: Природно движење во четвртото тримесечје од 2020 година¹⁾

G-1: Natural change in population, fourth quarter of 2020¹⁾



¹⁾ Претходни податоци

¹⁾ Provisional data



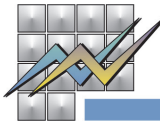
T-02: Живородени деца, умрени и умрени доенчиња, склучени и разведени бракови, според местото на живеење или привремениот престој, по општини, четвртото тримесечје од 2020

T-02: Live births, deaths and infant deaths, marriages and divorces, by place of abode or temporary residence, by municipalities, fourth quarter of 2020

- претходни податоци / provisional data-

Општина	Живородени во земјата	Умрени/Deaths		Пироден прираст	Бракови/Marriages		Municipality
	Live births in the country	вкупно умрени во земјата	од тоа: умрени доенчиња	Natural increase	склучени бракови во земјата	разведени бракови во земјата	
		total deaths in the country	of which: infant deaths		marriages in the country	divorces in the country	
Северна Македонија	4 935	9 465	12	- 4 530	2 689	540	North Macedonia
Скопје	1 694	2 504	4	- 810	610	157	Skopje
Аеродром	197	303	1	- 106	75	31	Aerodrom
Бутел	112	176	-	- 64	47	10	Butel
Гази Баба	178	328	-	- 150	67	17	Gazi Baba
Ѓорче Петров	113	161	-	- 48	40	7	Gjorche Petrov
Карпош	180	307	-	- 127	45	18	Karposh
Кисела Вода	153	311	1	- 158	76	13	Kisela Voda
Сарај	172	102	-	70	105	4	Saraj
Центар	201	240	-	- 39	55	26	Centar
Чаир	272	469	2	- 197	71	17	Chair
Шуто Оризари	116	107	-	9	29	14	Shuto Orizari
Арачиново	68	23	-	45	40	1	Arachinovo
Берово	31	84	-	- 53	14	3	Berovo
Битола	161	520	2	- 359	97	18	Bitola
Богданци	12	37	-	- 25	8	7	Bogdantsi
Боговиње	71	103	-	- 32	41	4	Bogovinje
Босилово	25	77	-	- 52	10	3	Bosilovo
Брвеница	40	58	-	- 18	39	9	Brvenitsa
Валандово	21	36	-	- 15	9	3	Valandovo
Василево	24	59	-	- 35	11	1	Vasilevo
Вевчани	3	15	-	- 12	2	-	Vevchani
Велес	109	318	-	- 209	67	25	Veles
Виница	20	77	-	- 57	21	9	Vinitsa
Врапчиште	55	117	-	- 62	66	2	Vrapchishte
Гевгелија	49	110	-	- 61	13	14	Gevgelija
Гостивар	142	359	1	- 217	157	16	Gostivar
Градско	4	16	-	- 12	3	-	Gradsko
Дебар	36	55	-	- 19	24	15	Debar
Дебрца	11	19	-	- 8	1	-	Debartsa

Продолжува на страница 4 / Continuing on page 4



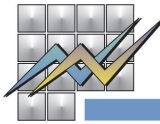
T-02: Живородени деца, умрени и умрени доенчиња, склучени и разведени бракови, според местото на живеење или привремениот престој, по општини, четвртото тримесечје од 2020

T-02: Live births, deaths and infant deaths, marriages and divorces, by place of abode or temporary residence, by municipalities, fourth quarter of 2020

- претходни податоци / provisional data-

Општина	Живородени во земјата	Умрени/Deaths		Пироден прираст	Бракови/Marriages		Municipality
	Live births in the country	вкупно умрени во земјата	од тоа: умрени доенчиња	Natural increase	склучени бракови во земјата	разведени бракови во земјата	
		total deaths in the country	of which: infant deaths		marriages in the country	divorces in the country	
Делчево	29	85	1	- 56	20	-	Delchevo
Демир Капија	8	20	-	- 12	3	1	Demir Kapija
Демир Хисар	9	49	-	- 40	5	2	Demir Hisar
Дојран	4	16	-	- 12	4	1	Dojran
Долнени	31	60	-	- 29	20	2	Dolneni
Желино	58	71	-	- 13	88	11	Zhelino
Зелениково	22	25	-	- 3	6	-	Zelenikovo
Зрновци	2	10	-	- 8	2	1	Zrnovtsi
Илинден	42	78	-	- 36	22	-	Ilinden
Јегуновце	22	43	-	- 21	34	-	Jegunovtse
Кавадарци	90	215	-	- 125	38	16	Kavadartsi
Карбинци	11	18	-	- 7	5	2	Karbintsi
Кичево	86	211	-	- 125	72	20	Kichevo
Конче	6	13	-	- 7	7	1	Konche
Кочани	80	178	-	- 98	54	8	Kochani
Кратово	10	57	-	- 47	11	9	Kratovo
Крива Паланка	26	100	-	- 74	16	1	Kriva Palanka
Кривогаштани	7	38	-	- 31	13	3	Krivogashtani
Крушево	27	60	-	- 33	5	1	Krushevo
Куманово	267	470	-	- 203	111	-	Kumanovo
Липково	70	58	-	12	38	-	Lipkovo
Лозово	5	11	-	- 6	1	1	Lozovo
Маврово и Ростуше	8	30	-	- 22	21	-	Mavrovo and Rostusha
Македонска Каменица	22	25	-	- 3	9	-	Makedonska Kamenitsa
Македонски Брод	12	25	-	- 13	18	1	Makedonski Brod
Могила	7	44	-	- 37	4	1	Mogila
Неготино	36	72	1	- 36	15	4	Negotino
Новаци	5	18	-	- 13	2	-	Novatsi
Ново Село	11	59	-	- 48	9	4	Novo Selo
Охрид	120	278	-	- 158	71	27	Ohrid

Продолжува на страница 5 / Continuing on page 5



T-02: Живородени деца, умрени и умрени доенчиња, склучени и разведени бракови, според местото на живеење или привремениот престој, по општини, четвртото тримесечје од 2020

T-02: Live births, deaths and infant deaths, marriages and divorces, by place of abode or temporary residence, by municipalities, fourth quarter of 2020

- претходни податоци / provisional data-

Општина	Живородени во земјата	Умрени/Deaths		Пироден прираст	Бракови/Marriages		Municipality
	Live births in the country	вкупно умрени во земјата	од тоа: умрени доенчиња	Natural increase	склучени бракови во земјата	разведени бракови во земјата	
		total deaths in the country	of which: infant deaths		marriages in the country	divorces in the country	
Петровец	30	34	-	- 4	3	4	Petrovets
Пехчево	9	19	-	- 10	9	1	Pehchevo
Пласница	9	16	-	- 7	-	-	Plasnitsa
Прилеп	142	473	-	- 331	86	17	Prilep
Пробиштип	20	76	-	- 56	21	-	Probishtip
Радовиш	57	131	-	- 74	34	19	Radovish
Ранковце	8	12	-	- 4	3	-	Rankovtse
Ресен	16	87	-	- 71	10	6	Resen
Росоман	7	22	-	- 15	-	2	Rosoman
Свети Николе	37	96	-	- 59	14	7	Sveti Nikole
Сопиште	34	21	-	13	8	1	Sopishte
Старо Нагоричане	5	26	-	- 21	5	-	Staro Nagorichane
Струга	116	237	-	- 121	123	10	Struga
Струмица	131	315	-	- 184	63	21	Strumitsa
Студеничани	108	79	-	29	43	3	Studenichani
Теарце	32	84	-	- 52	28	3	Teartse
Тетово	266	372	1	- 106	175	25	Tetovo
Центар Жупа	6	7	-	- 1	4	-	Centar Zhupa
Чашка	25	23	-	2	17	2	Chashka
Чешиново - Облешево	8	28	-	- 20	5	-	Cheshinovo - Obleshevo
Чучер - Сандево	35	36	-	- 1	17	1	Chucher - Sandevo
Штип	125	247	2	- 122	64	14	Shtip

Подетални информации може да најдете на веб-страницата на Државниот завод за статистика.

Further information about the statistics can be found on the web page of the State Statistical Office.

Издавач: Државен завод за статистика
Скопје, „Даме Груев“ 4, Факс: 02 3111 336
Подготвила: Даница Митковска
Publisher: State Statistical Office
Skopje, Dame Gruev 4, Fax: +389 2 3111 336
Prepared by: Danica Mitkovska

Кориснички барања
Телефон: 02 3295 741
Ел.пошта: info@stat.gov.mk
User requests
Tel: +389 2 3295 741
E-mail: info@stat.gov.mk

Прашања и информации
Телефон: 02 3295 666
Ел.пошта: press@stat.gov.mk
Enquiries and information
Tel: +389 2 3295 666
E-mail: press@stat.gov.mk

При користење на податоците да се наведе изворот
When using data, please state the source