

ЖИВОТНА СРЕДИНА - ENVIRONMENT

СООПШТЕНИЕ - NEWS RELEASE

Комунален отпад, 2019 година

Според податоците на Државниот завод за статистика, вкупното количество на **собран комунален отпад** во Република Северна Македонија во 2019 година изнесува 632 484 тони. Споредено со 2018 година, вкупното количество на собран комунален отпад во 2019 година бележи зголемување од 1.1 %.

Најголемо количество на собран комунален отпад е забележано во Скопскиот Регион – 164 971 тон или 26.1 % од вкупното собрано количество во Република Северна Македонија. Од вкупното количество на собран комунален отпад, 522 983 тони или 83 % се собрани од домаќинствата, а останатите 17 % од правни и физички лица (комерцијален отпад).

Според видовите отпад, најголемо количество на собран отпад е измешаниот комунален отпад – 542 664 тони или 85.8 %, а најмало количество отпадот од гума – 778 тони или 0.1 % од вкупното количество собран комунален отпад.

Вкупното количество на **создаден комунален отпад** во Република Северна Македонија во 2019 година изнесува 915 943 тони. Годишното количество на **создаден комунален отпад по жител** во 2019 година изнесува 456 кг по жител, што е за 10.7 % повеќе од истото количество во 2018 година.

Најголемото количество на собран комунален отпад (99.7 %) се исфрла на **депонија**.

Municipal waste, 2019

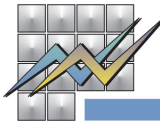
According to the data of the State Statistical Office, the total amount of **collected municipal waste** in the Republic of North Macedonia in 2019 was 632 484 tonnes. Compared to 2018, the total amount of collected municipal waste increased by 1.1%.

The highest amount of collected municipal waste was registered in the Skopje Region - 164 971 tonnes or 26.1% of the total collected amount in the Republic of North Macedonia. Of the total amount of collected municipal waste, 522 983 tonnes or 83% were collected from households, and the remaining 17% from legal and natural persons (commercial waste).

By waste type, the highest amount of collected waste is mixed municipal waste, 542 664 tonnes or 85.8%, and the lowest amount is rubber waste, 778 tonnes or 0.1% of the total amount of collected waste.

The total amount of **generated municipal waste** in the Republic of North Macedonia in 2019 was 915 943 tonnes. The annual amount of **generated municipal waste per person** in 2019 was 456 kg per person, which is 10.7% more than in 2018.

Most of the collected municipal waste (99.7%) is **disposed of in landfills**.



T-01: Создаден комунален отпад во Република Северна Македонија и годишно количество на комунален отпад по жител¹⁾

T-01: Generated municipal waste in the Republic of North Macedonia and annual amount of municipal waste per person¹⁾

Референтен период Reference period	Создаден комунален отпад (во тони) Generated municipal waste (in tonnes)	Годишно количество на комунален отпад по жител (во кг) Annual amount of municipal waste per person (in kg)
2008	713 564	349
2009	725 976	354
2010	721 507	351
2011	735 250	357
2012	786 909	382
2013	792 785	384
2014	765 156	370
2015	786 182	380
2016	796 585	376
2017	786 881	379
2018	854 865	412
2019	915 943	456

¹⁾ Проценети податоци

¹⁾ Estimated data

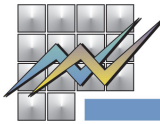
T-02: Количество на собран и создаден комунален отпад во 2019 година, по региони

T-02: Amount of collected and generated municipal waste in 2019, by regions

ТОНИ	Собран комунален отпад Collected municipal waste	Создаден комунален отпад ¹⁾ Generated municipal waste ¹⁾	tonnes
Република Северна Македонија – вкупно	632 484	915 943	Republic of North Macedonia - total
Вардарски	59 301	90 393	Vardar
Источен	77 391	99 776	East
Југозападен	43 489	161 841	Southwest
Југоисточен	46 677	60 428	Southeast
Пелагониски	112 298	138 591	Pelagonia
Полошки	88 861	135 229	Polog
Североисточен	39 495	62 136	Northeast
Скопски	164 971	167 549	Skopje

¹⁾ Проценети податоци

¹⁾ Estimated data



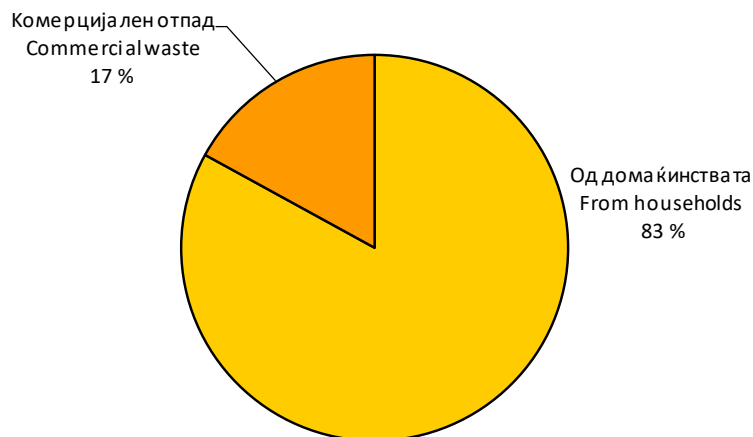
T-03: Количество на собран комунален отпад во 2019 година, по видови
T-03: Amount of collected municipal waste in 2019, by type

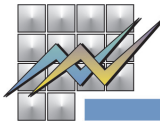
Вид на отпад	Количество на собран комунален отпад Amount of collected municipal waste	Waste type
Република Северна Македонија – вкупно	632 484	Republic of North Macedonia - total
Хартија	9 110	Paper
Стакло	2 726	Glass
Пластика	9 171	Plastic
Метал (железо, челик, алуминиум)	1 656	Metal (iron, steel, aluminum)
Органски отпад (храна, лисја и сл.)	38 139	Organic waste (food, leaves, etc)
Текстил	6 252	Textile
Гума	778	Rubber
Измешан комунален отпад	542 664	Mixed municipal waste
Останато	21 988	Other

T-04: Собран комунален отпад во 2019 година според местото на создавање
T-04: Amount of collected waste by site of generation, 2019

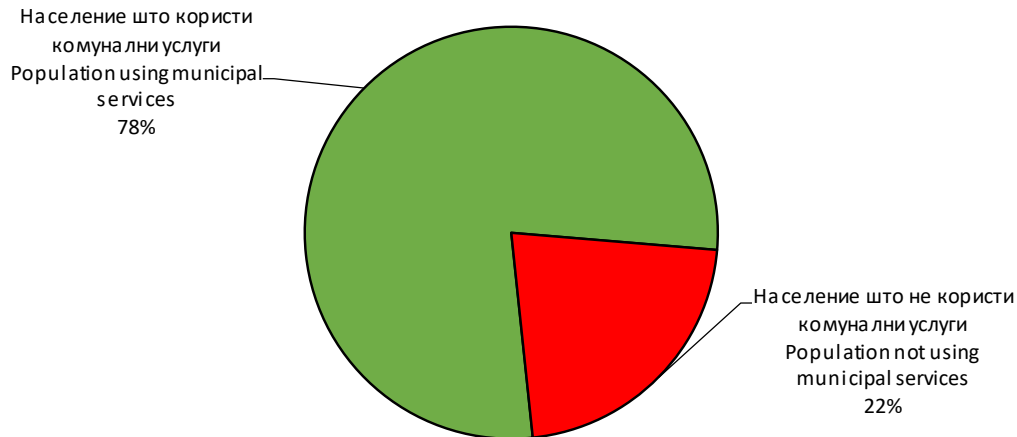
	Собран комунален отпад Collected municipal waste			
	вкупно total	од домаќинствата from households	комерцијален отпад commercial waste	
Тони	632 484	522 983	109 500	Tonnes
Структура %	100	83	17	Structure %

G-01: Собран комунален отпад според местото на создавање, 2019
G-01: Collected municipal waste by site of generation, 2019

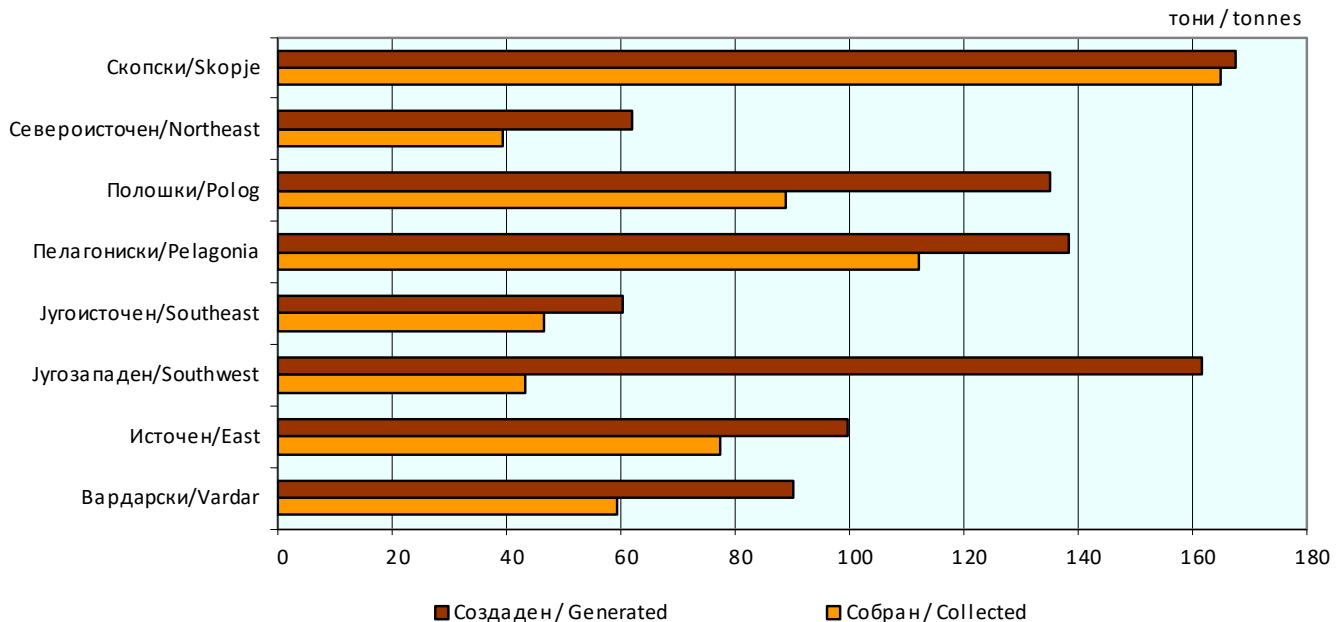




Г-02: Опслуженост на населението со комунални услуги за собирање отпад, 2019
G-02: Population covered by municipal waste collection services, 2019



Г-03: Собран и создаден комунален отпад по региони, 2019
G-03: Collected and generated municipal waste by regions, 2019



За подетални информации погледнете ја веб-страницата на Државниот завод за статистика.

Further information about the statistics can be found on the web page of the State Statistical Office.