

ИНДУСТРИЈА - INDUSTRY

СООПШТЕНИЕ - NEWS RELEASE

Индекси на индустриското производство, март 2020 година

Според податоците на Државниот завод за статистика, индексот на индустриското производство во март 2020 година, во однос на март 2019 година, изнесува 86.6.

Гледано по сектори, индустриското производство во секторот **Рударство и вадење на камен** во март 2020 година, во однос на март 2019 година, бележи опаѓање од 10.8 %, во секторот **Преработувачка индустрија** од 14.3 %, а во секторот **Снабдување со електрична енергија, гас, пареа и климатизација** производството опаднало за 11.5 %.

Намалувањето на производството во секторот Преработувачка индустрија е резултат, пред сè, на намаленото производство во следните оддели: Производство на пијалаци, Производство на тутунски производи, Производство на текстил, Производство на облека, Производство на други неметални минерални производи, Производство на метали, Производство на електрична опрема, Производство на машини и уреди, споменати на друго место и Производство на моторни возила, приколки и полуприколки.

Според главните индустриски групи, производството во март 2020 година, во однос на март 2019 година, бележи опаѓање кај **Енергија** за 12.0 %, **Интермедијарни производи, освен енергија** за 11.9 %, **Капитални производи** за 20.1 %, **Трајни производи за широка потрошувачка** за 7.8 % и **Нетрајни производи за широка потрошувачка** за 11.1 %.

Индексот на индустриското производство во периодот јануари – март 2020 година, во однос на периодот јануари – март 2019 година, изнесува 96.3.

Industrial production volume index, March 2020

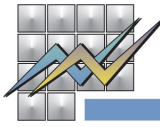
According to the State Statistical Office data, the industrial production volume index in March 2020, in comparison with March 2019, was 86.6.

The industrial production in the section **Mining and quarrying** in March 2020, in comparison with March 2019, decreased by 10.8%, in the section **Manufacturing** it decreased by 14.3%, while in the section **Electricity, gas, steam and air conditioning supply** it decreased by 11.5%.

The decrease in the section Manufacturing is mostly due to decreased production in the divisions Manufacture of beverages, Manufacture of tobacco products, Manufacture of textiles, Manufacture of wearing apparel, Manufacture of other non-metallic mineral products, Manufacture of basic metals, Manufacture of electrical equipment, Manufacture of machinery and equipment n.e.c. and Manufacture of motor vehicles, trailers and semi-trailers.

The industrial production by Main Industrial Groupings in March 2020, in comparison with March 2019, was lower in **Energy** by 12.0%, **Intermediate goods, except energy** by 11.9%, **Capital goods** by 20.1%, **Durable consumer goods** by 7.8% and **Non-durable consumer goods** by 11.1%.

The industrial production index in the period January - March 2020, in comparison with January - March 2019, was 96.3.

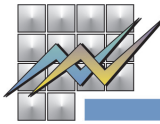


T-01: Индекси на индустриското производство, март 2020
T-01: Industrial production volume indices, March 2020

2019=100

	Структура Structure	III 2020 III 2019	I - III 2020 I - III 2019	III 2020 Ø 2019	III 2020 Ø 2015	2019 2018	
Вкупно	100.00	86.6	96.3	89.8	101.7	103.7	Total
АЕ Енергија	15.15	88.0	89.1	88.9	104.8	114.4	АЕ Energy
АИ Интермедијарни производи, освен енергија	28.35	88.1	99.7	93.9	96.4	100.9	АИ Intermediate goods, except energy
ББ Капитални производи	23.05	79.9	94.2	85.7	145.3	106.5	ББ Capital goods
ЦД Трајни производи за широка потрошувачка	2.27	92.2	97.6	73.5	121.7	103.0	CD Durable consumer goods
ЦН Нетрајни производи за широка потрошувачка	31.18	88.9	99.7	90.9	84.4	99.5	CN Non-durable consumer goods
Б Рударство и вадење на камен	11.24	89.2	101.2	97.8	85.7	98.1	B Mining and quarrying
05 Вадење на јаглен и лигнит	2.87	79.5	101.1	101.7	86.1	101.6	05 Mining of coal and lignite
07 Вадење на руди на метал	6.56	99.4	101.1	104.3	94.4	100.7	07 Mining of metal ores
08 Вадење на други руди и камен	1.81	64.7	92.4	68.1	54.9	86.2	08 Other mining and quarrying
В Преработувачка индустрија	76.47	85.7	98.0	89.3	102.3	102.4	C Manufacturing
10 Производство на прехранбени производи	9.27	101.2	102.3	91.2	89.9	101.4	10 Manufacture of food products
11 Производство на пијалаци	4.03	91.0	98.8	88.1	94.7	106.6	11 Manufacture of beverages
12 Производство на тутунски производи	1.82	63.2	79.9	87.6	79.7	105.7	12 Manufacture of tobacco products
13 Производство на текстил	4.55	84.5	103.9	91.3	121.9	107.5	13 Manufacture of textiles
14 Производство на облека	7.55	84.1	99.6	89.0	61.6	92.7	14 Manufacture of wearing apparel
15 Производство на кожа и слични производи од кожа	0.72	63.3	74.8	60.6	29.6	71.9	15 Manufacture of leather and related products
16 Преработка на дрво и производи од дрво и плута, освен мебел, производство на предмети од слама и плетарски материјал	0.54	63.5	71.2	44.5	33.5	82.5	16 Manufacture of wood and of products of wood and cork, except furniture; manufacture of articles of straw and plaiting materials
17 Производство на хартија и производи од хартија	0.99	102.7	102.8	99.1	101.7	113.9	17 Manufacture of paper and paper products
18 Печатење и продукција на снимени медиуми (записи)	1.09	59.1	84.5	76.7	66.1	92.1	18 Printing and reproduction of recorded media
20 Производство на хемикалии и хемиски производи	1.38	104.9	112.0	99.4	87.8	110.7	20 Manufacture of chemicals and chemical products
21 Производство на основни фармацевтски производи и фармацевтски препарати	2.91	107.6	109.9	125.8	182.4	112.3	21 Manufacture of basic pharmaceutical products and pharmaceutical preparations
22 Производство на производи од гума и производи од пластични маси	2.24	119.9	131.6	125.4	151.0	99.4	22 Manufacture of rubber and plastic products
23 Производство на други неметални минерални производи	3.77	74.7	90.9	84.5	111.6	99.0	23 Manufacture of other non-metallic mineral products
24 Производство на метали	4.34	85.7	95.6	99.3	80.4	97.7	24 Manufacture of basic metals

Продолжува на страница 3 / Continuing on page 3



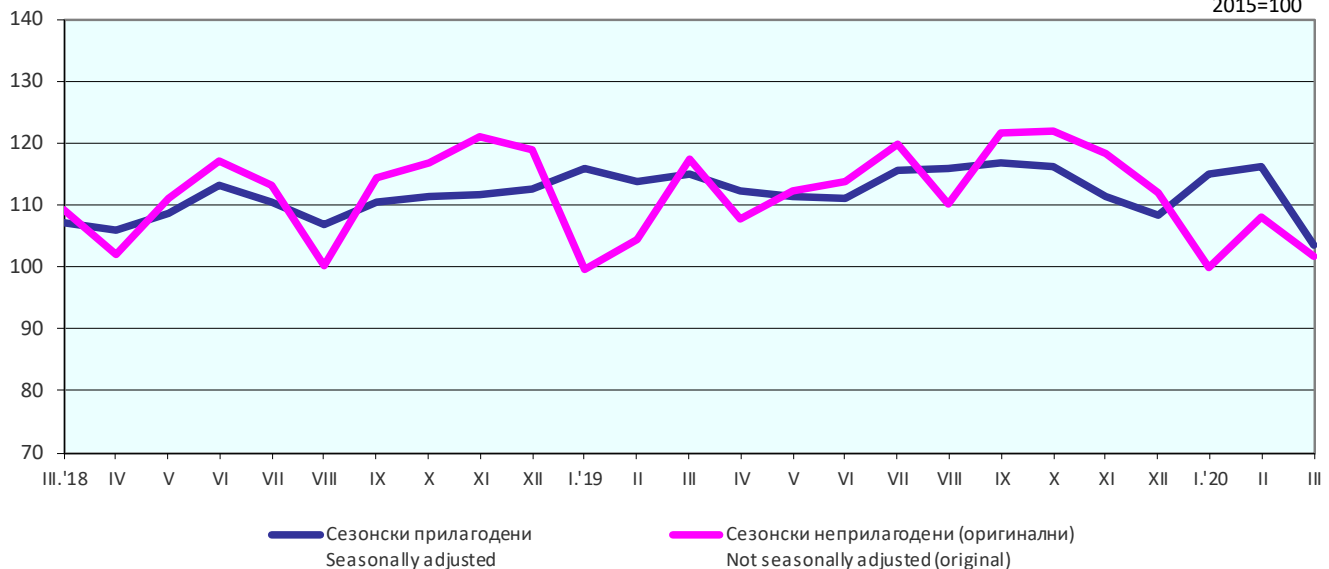
T-01: Индекси на индустриското производство, март 2020
T-01: Industrial production volume indices, March 2020

2019=100

	Структура Structure	III 2020 III 2019	I - III 2020 I - III 2019	III 2020 Ø 2019	III 2020 Ø 2015	2019 2018			
25	Производство на фабрикувани метални производи, освен машини и опрема	2.31	109.8	112.3	116.5	92.8	79.6	25	Manufacture of fabricated metal products, except machinery and equipment
26	Производство на компјутерски, електронски и оптички производи	0.63	128.0	154.3	121.8	141.8	89.9	26	Manufacture of computer, electronic and optical products
27	Производство на електрична опрема	4.53	69.3	88.9	68.4	110.0	114.1	27	Manufacture of electrical equipment
28	Производство на машини и уреди, неспоменати на друго место	8.86	63.8	73.2	70.6	123.1	108.6	28	Manufacture of machinery and equipment n.e.c.
29	Производство на моторни возила, приколки и полуприколки	12.33	83.4	103.1	88.6	193.3	110.9	29	Manufacture of motor vehicles, trailers and semi-trailers
30	Производство на останата опрема за транспорт	0.07	148.7	169.2	90.9	66.7	105.6	30	Manufacture of other transport equipment
31	Производство на мебел	1.43	109.4	112.4	94.6	116.8	100.5	31	Manufacture of furniture
32	Останата производствена индустрија	0.53	232.2	232.8	65.9	55.7	80.6	32	Other manufacturing
33	Поправка и инсталирање на машини и опрема	0.58	86.6	95.0	83.6	121.2	146.0	33	Repair and installation of machinery and equipment
Г	Снабдување со електрична енергија, гас, пареа и климатизација	12.29	88.5	86.2	85.9	108.2	116.6	D	Electricity, gas, steam and air conditioning supply
35	Снабдување со електрична енергија, гас, пареа и климатизација	12.29	88.5	86.2	85.9	108.2	116.6	35	Electricity, gas, steam and air conditioning supply

G-01: Индекси на индустриското производство
G-01: Industrial production volume indices

2015=100



Подетални информации може да најдете на веб-страницата на Државниот завод за статистика.

Further information about the statistics can be found on the web page of the State Statistical Office.

Издавач: Државен завод за статистика
Скопје, „Даме Груев“ 4, Факс: 02 3111 336
Подготвил: Зоран Станојковски
Publisher: State Statistical Office
Skopje, Dame Gruev 4, Fax: +389 2 3111 336
Prepared by: Zoran Stanojkovski

Кориснички барања
Телефон: 02 3295 741
Ел.пошта: info@stat.gov.mk
User requests
Tel: +389 2 3295 741
E-mail: info@stat.gov.mk

Прашања и информации
Телефон: 02 3295 666
Ел.пошта: press@stat.gov.mk
Enquiries and information
Tel: +389 2 3295 666
E-mail: press@stat.gov.mk

При користење на податоците да се наведе изворот
When using data, please state the source