

## ПЛАТИ - WAGES

## СООПШТЕНИЕ - NEWS RELEASE

### Просечна месечна исплатена нето-плата по вработен, јуни 2020 година

Според податоците на Државниот завод за статистика, индексот на просечната месечна исплатена нето-плата по вработен во јуни 2020 година, во однос на јуни 2019 година, изнесува 106.6.

Ваквото зголемување се должи, пред сè, на зголемувањето на просечната месечна исплатена нето-плата по вработен во секторите: Финансиски дејности и дејности на осигурување (18.7 %), Рударство и вадење на камен (15.2 %) и Образование (12.6 %).

Зголемување на просечната месечна исплатена нето-плата по вработен, во однос на претходниот месец, е забележано во секторите: Финансиски дејности и дејности на осигурување (14.1 %), Рударство и вадење на камен (6.3 %) и Стручни, научни и технички дејности (4.3 %).

Просечната месечна исплатена нето-плата по вработен, во јуни 2020 година, изнесува 26 867 денари.

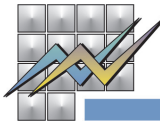
### Average monthly net wage paid per employee, June 2020

According to the data of the State Statistical Office, the index of the average monthly net wage paid per employee in June 2020, compared to June 2019, was 106.6.

This increase is caused by the increase of the average monthly net wage paid per employee in the sectors: Financial and insurance activities (18.7%), Mining and quarrying (15.2%) and Education (12.6%).

An increase in the average monthly net wage paid per employee compared to the previous month was recorded in the sectors: Financial and insurance activities (14.1%), Mining and quarrying (6.3%) and Professional, scientific and technical activities (4.3%).

The average monthly net wage paid per employee in June 2020 was 26 867 denars.



**T-01: Просечна исплатена месечна нето-плата по вработен, јуни 2020**

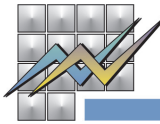
**T-01: Average monthly net wage paid per employee, June 2020**

денари	VI 2020	I-VI 2020	IV-VI 2020	Индекси/Indices				денари
				VI 2020	VI 2020	VI 2020	I-VI 2020	
				----- Ø 2019	V 2020	VI 2019	I-VI 2019	
Просечна исплатена месечна нето-плата, во денари	26 867	26 712	26 363	106.6	101.8	106.6	107.9	Average monthly net, paid in denars
Реална нето-плата	-	-	-	104.8	101.0	104.8	107.3	Real net wage

**T-02: Просечна исплатена месечна нето-плата по сектори на дејности, јуни 2020**

**T-02: Average monthly net wage paid by sectors of activities, June 2020**

денари	VI 2020	I-VI 2020	IV-VI 2020	Индекси/Indices				денари
				VI 2020	VI 2020	VI 2020	I-VI 2020	
				----- Ø 2019	V 2020	VI 2019	I-VI 2019	
Индустрија (од Б до Ѓ)	29 724	29 156	29 114	106.7	102.1	108.0	106.1	Industry (from B to F)
Услуги (од Е до О)	29 474	29 318	28 849	105.8	101.4	106.4	106.8	Services (from G to S)

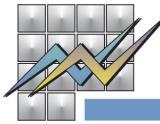


T-03: Просечна исплатена месечна нето-плата по вработен, јуни 2020

T-03: Average monthly net wage paid per employee, June 2020

		VI 2020	I-VI 2020	IV-VI 2020	Индекси/Indices				
					VI 2020 ----- Ø 2019	VI 2020 ----- V 2020	VI 2020 ----- VI 2019	I-VI 2020 ----- I-VI 2019	
<b>A</b>	<b>ЗЕМЈОДЕЛСТВО, ШУМАРСТВО И РИБАРСТВО</b>	<b>21 800</b>	<b>21 289</b>	<b>21 452</b>	<b>108.6</b>	<b>101.2</b>	<b>108.6</b>	<b>107.4</b>	<b>A AGRICULTURE, FORESTRY AND FISHING</b>
01	Растително и животинско производство, лов и услужни дејности поврзани со нив	21 436	21 351	21 357	109.2	98.6	107.8	110.0	01 Crop and animal production, hunting and related service activities
02	Шумарство и искористување на шуми	22 947	21 439	21 925	107.3	107.1	110.4	101.7	02 Forestry and logging
03	Рибарство и аквакултура	17 117	16 568	17 184	111.1	99.6	109.9	109.5	03 Fishing and aquaculture
<b>B</b>	<b>РУДАРСТВО И ВАДЕЊЕ НА КАМЕН</b>	<b>37 906</b>	<b>35 637</b>	<b>36 243</b>	<b>109.9</b>	<b>106.3</b>	<b>115.2</b>	<b>104.1</b>	<b>B MINING AND QUARRYING</b>
05	Вадење на јаглен и лигнит	21 051	20 917	21 185	106.7	97.7	104.7	104.5	05 Mining of coal and lignite
07	Вадење на руди на метал	41 336	37 961	38 390	114.9	112.8	119.9	107.8	07 Mining of metal ores
08	Вадење на други руди и камен	34 469	33 713	34 549	101.9	96.8	108.7	97.9	08 Other mining and quarrying
09	Помошни услужни дејности во рударството	29 159	27 949	29 218	104.9	96.6	104.7	104.6	09 Mining support service activities
<b>B</b>	<b>ПРЕРАБОТУВАЧКА ИНДУСТРИЈА</b>	<b>22 172</b>	<b>22 238</b>	<b>21 445</b>	<b>104.9</b>	<b>104.2</b>	<b>103.1</b>	<b>108.3</b>	<b>C MANUFACTURING</b>
10	Производство на прехранбени производи	21 367	21 547	21 415	106.9	98.9	107.5	110.5	10 Manufacture of food products
11	Производство на пијалаци	31 634	31 175	32 153	103.7	104.3	108.4	105.4	11 Manufacture of beverages
12	Производство на тутунски производи	27 470	26 780	26 761	114.1	100.9	116.0	117.2	12 Manufacture of tobacco products
13	Производство на текстил	20 453	21 052	19 940	96.8	104.1	99.3	105.7	13 Manufacture of textiles
14	Производство на облека	17 714	17 419	17 292	109.4	101.6	109.5	110.1	14 Manufacture of wearing apparel
15	Производство на кожа и слични производи од кожа	15 284	15 239	14 371	103.0	107.2	101.7	106.7	15 Manufacture of leather and related products
16	Преработка на дрво и производи од дрво и плута, освен мебел, производство на предмети од слама и плетарски материјал	19 140	18 324	17 497	107.5	111.8	106.3	106.5	16 Manufacture of wood and products of wood and cork, except furniture; manufacture of articles of straw and plaiting materials
17	Производство на хартија и производи од хартија	23 285	23 346	23 416	107.3	101.6	107.2	109.9	17 Manufacture of paper and paper products
18	Печатење и репродукција на снимени медиуми (записи)	24 080	23 913	23 166	103.1	104.4	104.9	106.1	18 Printing and reproduction of recorded media
19	Производство на кокс и рафинирани нафтени производи	22 030	21 846	21 754	104.7	102.7	100.4	102.5	19 Manufacture of coke and refined petroleum products

Продолжува на страница 4 / Continuing on page 4

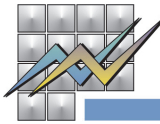


T-03: Просечна исплатена месечна нето-плата по вработен, јуни 2020

T-03: Average monthly net wage paid per employee, June 2020

	VI 2020	I-VI 2020	IV-VI 2020	Индекси/Indices				
				VI 2020	VI 2020	VI 2020	I-VI 2020	
				----- ø 2019	----- V 2020	----- VI 2019	----- I-VI 2019	
20 Производство на хемикалии и хемиски производи	33 698	34 090	33 907	102.8	100.3	104.1	105.7	20 Manufacture of chemicals and chemical products
21 Производство на основни фармацевтски производи и фармацевтски препарати	50 557	47 661	48 594	111.4	104.7	109.4	106.1	21 Manufacture of basic pharmaceutical products and pharmaceutical preparations
22 Производство на производи од гума и производи од пластични маси	22 040	21 720	21 755	112.1	99.6	110.4	113.0	22 Manufacture of rubber and plastic products
23 Производство на други неметални минерални производи	28 785	29 856	30 425	103.2	100.8	92.0	107.8	23 Manufacture of other non-metallic mineral products
24 Производство на метали	28 914	29 770	29 086	104.3	97.8	102.2	111.3	24 Manufacture of basic metals
25 Производство на фабрикувани метални производи, освен машини и опрема	24 351	24 115	23 683	109.5	103.0	109.3	110.2	25 Manufacture of fabricated metal products, except machinery and equipment
26 Производство на компјутерски, електронски и оптички производи	22 551	22 850	22 660	101.9	97.8	91.2	103.7	26 Manufacture of computer, electronic and optical products
27 Производство на електрична опрема	25 049	24 526	24 073	107.3	105.0	103.6	106.7	27 Manufacture of electrical equipment
28 Производство на машини и уреди, неспоменати на друго место	27 156	28 734	26 079	92.4	104.3	97.2	98.5	28 Manufacture of machinery and equipment n.e.c.
29 Производство на моторни возила, приколки и полуприколки	21 208	21 795	19 086	96.8	116.2	91.0	102.7	29 Manufacture of motor vehicles, trailers and semi-trailers
30 Производство на останата опрема за транспорт	35 113	31 922	29 623	124.0	128.7	125.2	115.1	30 Manufacture of other transport equipment
31 Производство на мебел	17 649	17 296	16 803	105.0	103.1	105.4	105.8	31 Manufacture of furniture
32 Останата производствена индустрија	23 651	24 364	23 307	103.9	104.0	108.7	110.4	32 Other manufacturing
33 Поправка и инсталирање на машини и опрема	33 469	33 004	33 214	108.0	100.8	107.0	108.1	33 Repair and installation of machinery and equipment
<b>Г СНАБДУВАЊЕ СО ЕЛЕКТРИЧНА ЕНЕРГИЈА, ГАС, ПАРЕА И КЛИМАТИЗАЦИЈА</b>	<b>40 366</b>	<b>40 757</b>	<b>40 569</b>	<b>103.8</b>	<b>98.9</b>	<b>104.5</b>	<b>104.5</b>	<b>D ELECTRICITY, GAS, STEAM AND AIR CONDITIONING SUPPLY</b>
35 Снабдување со електрична енергија, гас, пареа и климатизација	40 366	40 757	40 569	103.8	98.9	104.5	104.5	35 Electricity, gas, steam and air conditioning supply

Продолжува на страница 5 / Continuing on page 5

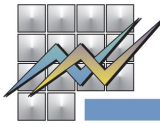


T-03: Просечна исплатена месечна нето-плата по вработен, јуни 2020

T-03: Average monthly net wage paid per employee, June 2020

					Индекси/Indices					
		VI 2020	I-VI 2020	IV-VI 2020	VI 2020 ----- Ø 2019	VI 2020 ----- V 2020	VI 2020 ----- VI 2019	I-VI 2020 ----- I-VI 2019		
<b>Д</b>	<b>СНАБДУВАЊЕ СО ВОДА; ОТСТРАНУВАЊЕ НА ОТПАДНИ ВОДИ, УПРАВУВАЊЕ СО ОТПАД И ДЕЈНОСТИ ЗА САНАЦИЈА НА ОКОЛИНАТА</b>	<b>22 451</b>	<b>22 413</b>	<b>22 436</b>	<b>105.2</b>	<b>98.6</b>	<b>104.9</b>	<b>106.5</b>	<b>E</b>	<b>WATER SUPPLY; SEWERAGE, WASTE MANAGEMENT AND REMEDICATION ACTIVITIES</b>
36	Собирање, обработка и снабдување со вода	22 971	22 988	22 999	107.0	99.1	106.8	108.6	36	Water collection, treatment and supply
37	Отстранување на отпадни води	20 157	20 346	20 352	102.7	98.0	103.7	105.8	37	Sewerage
38	Дејности за собирање, обработка и отстранување на отпад; обновување на материјали	21 551	21 547	21 533	101.7	97.5	101.3	102.7	38	Waste collection, treatment and disposal activities; materials recovery
39	Дејности за санација и останати услуги за управување со отпад	33 682	26 672	30 836	158.8	104.3	146.3	128.8	39	Remediation activities and other waste management services
<b>Ѓ</b>	<b>ГРАДЕЖНИШТВО</b>	<b>25 724</b>	<b>24 735</b>	<b>24 878</b>	<b>110.0</b>	<b>102.6</b>	<b>111.1</b>	<b>109.5</b>	<b>F</b>	<b>CONSTRUCTION</b>
41	Изградба на згради	24 984	24 122	24 106	109.0	101.7	109.6	109.6	41	Construction of buildings
42	Нискоградба	25 903	25 250	25 618	106.3	99.6	106.5	106.2	42	Civil engineering
43	Специјализирани градежни дејности	26 589	25 017	25 117	116.0	108.0	119.7	113.4	43	Specialised construction activities
<b>Е</b>	<b>ТРГОВИЈА НА ГОЛЕМО И ТРГОВИЈА НА МАЛО; ПОПРАВКА НА МОТОРНИ ВОЗИЛА И МОТОЦИКЛИ</b>	<b>24 171</b>	<b>24 491</b>	<b>23 955</b>	<b>105.1</b>	<b>101.1</b>	<b>105.4</b>	<b>108.6</b>	<b>G</b>	<b>WHOLESALE AND RETAIL TRADE; REPAIR OF MOTOR VEHICLES AND MOTORCYCLES</b>
45	Трговија на големо и на мало со моторни возила и мотоцикли и поправка на моторни возила и мотоцикли	27 586	28 216	28 456	104.0	102.6	106.8	107.5	45	Wholesale and retail trade and repair of motor vehicles and motorcycles
46	Трговија на големо, освен трговија со моторни возила и мотоцикли	28 630	28 804	28 079	106.6	102.5	107.9	109.0	46	Wholesale trade, except of motor vehicles and motorcycles
47	Трговија на мало, освен трговија со моторни возила и мотоцикли	20 843	21 213	20 739	103.8	99.8	103.0	108.1	47	Retail trade, except of motor vehicles and motorcycles
<b>Ж</b>	<b>ТРАНСПОРТ И СКЛАДИРАЊЕ</b>	<b>24 657</b>	<b>25 798</b>	<b>24 272</b>	<b>97.8</b>	<b>101.6</b>	<b>97.5</b>	<b>103.4</b>	<b>H</b>	<b>TRANSPORTATION AND STORAGE</b>
49	Копнен транспорт и цевководен транспорт	21 096	21 401	21 118	105.8	97.2	105.0	110.1	49	Land transport and transport via pipelines
51	Воздухопловен транспорт	32 780	40 329	33 367	64.8	99.2	69.8	75.2	51	Air transport
52	Складирање и помошни дејности во превозот	34 352	38 679	32 865	85.6	111.0	85.1	95.7	52	Warehousing and support activities for transportation
53	Поштенски и курирски дејности	22 918	22 546	22 846	102.6	103.2	102.5	100.9	53	Postal and courier activities

Продолжува на страница 6 / Continuing on page 6

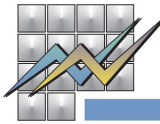


T-03: Просечна исплатена месечна нето-плата по вработен, јуни 2020

T-03: Average monthly net wage paid per employee, June 2020

					Индекси/Indices					
		VI 2020	I-VI 2020	IV-VI 2020	VI 2020 ----- Ø 2019	VI 2020 ----- V 2020	VI 2020 ----- VI 2019	I-VI 2020 ----- I-VI 2019		
<b>З</b>	<b>ОБЈЕКТИ ЗА СМЕСТУВАЊЕ И СЕРВИСНИ ДЕЈНОСТИ СО ХРАНА</b>	<b>16 107</b>	<b>17 443</b>	<b>15 670</b>	<b>87.9</b>	<b>103.6</b>	<b>89.8</b>	<b>98.6</b>	<b>I</b>	<b>ACCOMMODATION AND FOOD SERVICE ACTIVITIES</b>
55	Објекти за сместување	16 549	18 563	16 444	78.8	101.2	81.7	91.8	55	Accommodation
56	Дејности за подготовка на оброци и служење на храна	15 739	16 541	15 027	96.8	105.8	97.4	104.7	56	Food and beverage service activities
<b>С</b>	<b>ИНФОРМАЦИИ И КОМУНИКАЦИИ</b>	<b>47 890</b>	<b>49 165</b>	<b>49 362</b>	<b>106.5</b>	<b>89.2</b>	<b>109.2</b>	<b>112.0</b>	<b>J</b>	<b>INFORMATION AND COMMUNICATION</b>
58	Издавачка дејност	26 382	25 935	25 634	106.6	103.0	107.0	106.2	58	Publishing activities
59	Филмска дејност, продукција на видео и телевизиска програма и дејности на снимање на звучни записи и музичко издаваштво	19 135	24 324	18 846	62.5	101.9	62.8	80.3	59	Motion picture, video and television programme production, sound recording and music publishing activities
60	Емитирање програма	27 001	26 935	26 752	104.8	100.4	108.2	109.5	60	Programming and broadcasting activities
61	Телекомуникации	40 385	45 568	46 720	98.7	68.4	104.6	109.4	61	Telecommunications
62	Компјутерско програмирање, консултантски и сродни дејности	65 536	65 248	65 428	108.5	96.5	109.8	112.0	62	Computer programming, consultancy and related activities
63	Информативни услужни дејности	34 597	34 932	34 424	102.9	100.6	103.2	106.6	63	Information service activities
<b>И</b>	<b>ФИНАНСИСКИ ДЕЈНОСТИ И ДЕЈНОСТИ НА ОСИГУРУВАЊЕ</b>	<b>49 885</b>	<b>44 971</b>	<b>45 131</b>	<b>118.2</b>	<b>114.1</b>	<b>118.7</b>	<b>104.9</b>	<b>K</b>	<b>FINANCIAL AND INSURANCE ACTIVITIES</b>
64	Финансиско-услужни дејности, освен осигурување и пензиски фондови	54 276	47 798	47 925	122.6	120.0	123.0	105.3	64	Financial service activities, except insurance and pension funding
65	Осигурување, реосигурување и пензиски фондови, освен задолжително социјално осигурување	40 784	39 273	39 766	106.1	97.1	105.8	103.4	65	Insurance, reinsurance and pension funding, except compulsory social security
66	Помошни дејности кај финансиските услуги и дејностите во осигурувањето	32 615	33 257	32 992	100.1	95.6	103.8	104.6	66	Activities auxiliary to financial services and insurance activities
<b>J</b>	<b>ДЕЈНОСТИ ВО ВРСКА СО НЕДВИЖЕН ИМОТ</b>	<b>26 333</b>	<b>26 672</b>	<b>26 126</b>	<b>100.5</b>	<b>100.4</b>	<b>99.0</b>	<b>102.4</b>	<b>L</b>	<b>REAL ESTATE ACTIVITIES</b>
68	Дејности во врска со недвижен имот	26 333	26 672	26 126	100.5	100.4	99.0	102.4	68	Real estate activities

Продолжува на страница 7 / Continuing on page 7



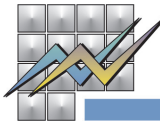
T-03: Просечна исплатена месечна нето-плата по вработен, јуни 2020

T-03: Average monthly net wage paid per employee, June 2020

денари denars

	VI 2020	I-VI 2020	IV-VI 2020	Индекси/Indices				
				VI 2020	VI 2020	VI 2020	I-VI 2020	
				----- ø 2019	----- V 2020	----- VI 2019	----- I-VI 2019	
<b>К СТРУЧНИ, НАУЧНИ И ТЕХНИЧКИ ДЕЈНОСТИ</b>	<b>31 019</b>	<b>31 032</b>	<b>29 846</b>	<b>106.2</b>	<b>104.3</b>	<b>108.0</b>	<b>108.9</b>	<b>M PROFESSIONAL, SCIENTIFIC AND TECHNICAL ACTIVITIES</b>
69 Правни и сметководствени дејности	32 450	34 177	32 131	96.0	101.7	97.2	106.3	69 Legal and accounting activities
70 Управувачки дејности; советување во врска со управувањето	37 268	36 150	35 002	120.3	109.8	120.2	119.5	70 Activities of head offices; management consultancy activities
71 Архитектонски дејности и инженерство; техничко испитување и анализа	27 629	26 564	26 225	106.2	104.6	107.7	104.3	71 Architectural and engineering activities; technical testing and analysis
72 Научно истражување и развој	35 745	35 447	35 389	114.0	101.4	119.0	117.0	72 Scientific research and development
73 Маркетинг (реклама и пропаганда) и истражување на пазарот	31 359	32 803	30 293	97.0	104.8	98.0	103.3	73 Advertising and market research
74 Останати стручни, научни и технички дејности	38 113	42 662	36 854	107.2	105.4	112.9	119.8	74 Other professional, scientific and technical activities
75 Ветеринарни дејности	21 786	21 719	21 815	116.3	99.7	115.0	116.5	75 Veterinary activities
<b>Л АДМИНИСТРАТИВНИ И ПОМОШНИ УСЛУЖНИ ДЕЈНОСТИ</b>	<b>19 834</b>	<b>19 875</b>	<b>19 875</b>	<b>104.6</b>	<b>100.6</b>	<b>106.6</b>	<b>106.1</b>	<b>N ADMINISTRATIVE AND SUPPORT SERVICE ACTIVITIES</b>
77 Дејности на изнајмување и давање под закуп (лизинг)	22 749	25 203	22 262	77.3	105.7	84.1	98.1	77 Rental and leasing activities
78 Дејности на вработување	20 536	20 394	20 615	105.8	100.9	110.1	105.7	78 Employment activities
79 Туристички агенции, организатори на патувања (туроператори) и останати резервациски услуги како и дејностите поврзани со нив	15 660	18 193	15 346	77.5	102.4	80.6	92.8	79 Travel agency, tour operator reservation service and related activities
80 Заштитни и истражни дејности	16 167	15 807	16 182	115.6	100.1	118.2	114.8	80 Security and investigation activities
81 Услуги поврзани со одржување на згради и дејности на уредување и одржување на животната средина и природата	17 176	16 927	16 857	110.7	101.2	110.2	110.9	81 Services to buildings and landscape activities
82 Канцелариско-административни и помошни дејности и деловно-помошни дејности	28 192	29 218	28 714	91.4	99.6	90.7	95.5	82 Office administrative, office support and other business support activities

Продолжува на страница 8 / Continuing on page 8

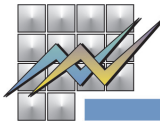


T-03: Просечна исплатена месечна нето-плата по вработен, јуни 2020

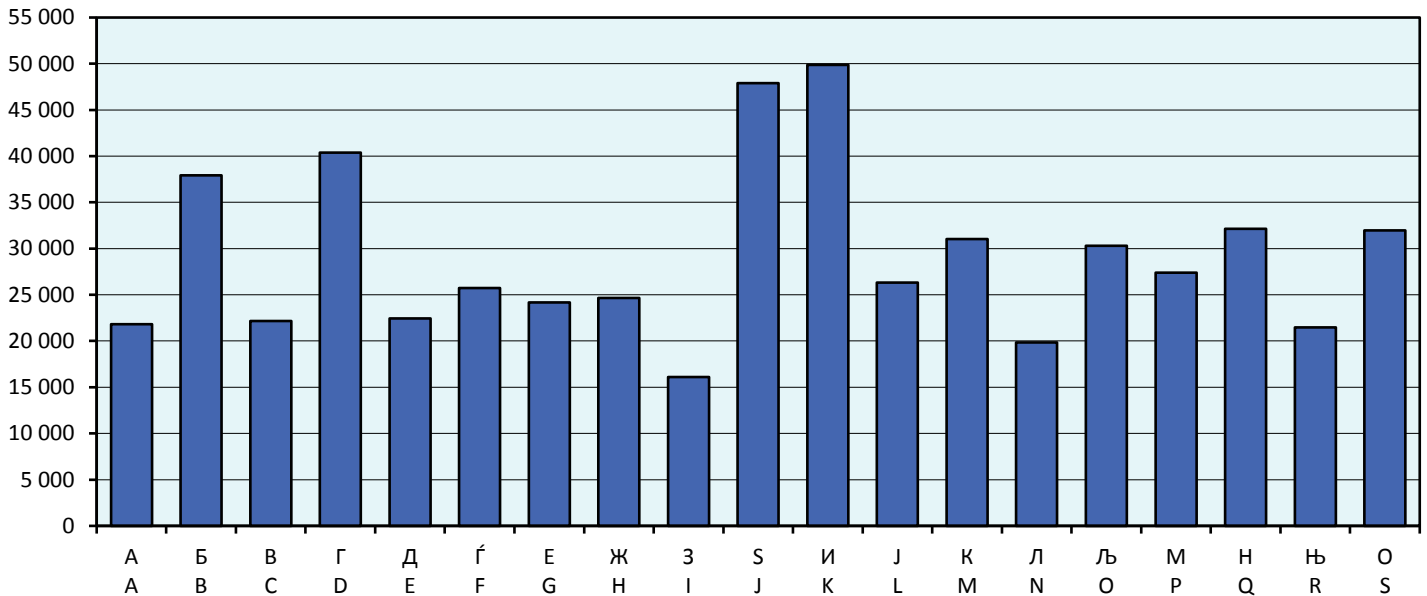
T-03: Average monthly net wage paid per employee, June 2020

					Индекси/Indices					
		VI 2020	I-VI 2020	IV-VI 2020	VI 2020 ----- ø 2019	VI 2020 ----- V 2020	VI 2020 ----- VI 2019	I-VI 2020 ----- I-VI 2019		
<b>Љ</b>	<b>ЈАВНА УПРАВА И ОДБРАНА; ЗАДОЛЖИТЕЛНО СОЦИЈАЛНО ОСИГУРУВАЊЕ</b>	<b>30 315</b>	<b>29 909</b>	<b>30 042</b>	<b>105.3</b>	<b>100.1</b>	<b>105.0</b>	<b>105.2</b>	<b>O</b>	<b>PUBLIC ADMINISTRATION AND DEFENCE; COMPULSORY SOCIAL SECURITY</b>
84	Јавна управа и одбрана; задолжително социјално осигурување	30 315	29 909	30 042	105.3	100.1	105.0	105.2	84	Public administration and defence; compulsory social security
<b>М</b>	<b>ОБРАЗОВАНИЕ</b>	<b>27 398</b>	<b>27 218</b>	<b>27 225</b>	<b>111.4</b>	<b>100.7</b>	<b>112.6</b>	<b>112.5</b>	<b>P</b>	<b>EDUCATION</b>
85	Образование	27 398	27 218	27 225	111.4	100.7	112.6	112.5	85	Education
<b>Н</b>	<b>ДЕЈНОСТИ НА ЗДРАВСТВЕНА И СОЦИЈАЛНА ЗАШТИТА</b>	<b>32 124</b>	<b>31 293</b>	<b>31 534</b>	<b>109.2</b>	<b>102.0</b>	<b>107.5</b>	<b>107.8</b>	<b>Q</b>	<b>HUMAN HEALTH AND SOCIAL WORK ACTIVITIES</b>
86	Дејности за здравствена заштита	34 936	33 901	34 167	109.1	102.4	107.9	106.1	86	Human health activities
87	Дејности на социјалната заштита со сместување	24 500	24 399	24 687	111.0	98.0	108.8	116.8	87	Residential care activities
88	Дејности на социјалната заштита без сместување	22 290	22 215	22 260	109.9	100.2	105.0	117.8	88	Social work activities without accommodation
<b>Њ</b>	<b>УМЕТНОСТ, ЗАБАВА И РЕКРЕАЦИЈА</b>	<b>21 455</b>	<b>22 155</b>	<b>20 692</b>	<b>96.5</b>	<b>103.7</b>	<b>96.8</b>	<b>103.2</b>	<b>R</b>	<b>ARTS, ENTERTAINMENT AND RECREATION</b>
90	Креативни, уметнички и забавни дејности	26 635	26 584	26 600	106.0	100.2	103.8	110.8	90	Creative, arts and entertainment activities
91	Библиотеки, архиви, музеи и останати културни дејности	24 327	24 250	24 346	106.0	99.4	105.3	110.3	91	Libraries, archives, museums and other cultural activities
92	Дејности на коцкање и обложување	19 379	20 313	18 078	93.4	106.8	94.4	101.3	92	Gambling and betting activities
93	Спортски, забавни и рекреативни дејности	20 512	22 550	20 665	79.6	102.5	83.0	87.0	93	Sports activities and amusement and recreation activities
<b>О</b>	<b>ДРУГИ УСЛУЖНИ ДЕЈНОСТИ</b>	<b>31 973</b>	<b>31 107</b>	<b>31 310</b>	<b>110.2</b>	<b>102.1</b>	<b>110.7</b>	<b>109.0</b>	<b>S</b>	<b>OTHER SERVICE ACTIVITIES</b>
94	Дејности на организации врз база на зачленување	37 396	37 346	37 075	102.3	101.1	103.0	102.2	94	Activities of membership organisations
95	Поправка на компјутери и предмети за лична употреба и за домаќинства	23 534	22 510	21 616	94.4	107.5	96.9	93.0	95	Repair of computers and personal and household goods
96	Други лични услужни дејности	29 484	28 022	28 858	124.1	102.5	124.4	123.4	96	Other personal service activities

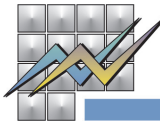




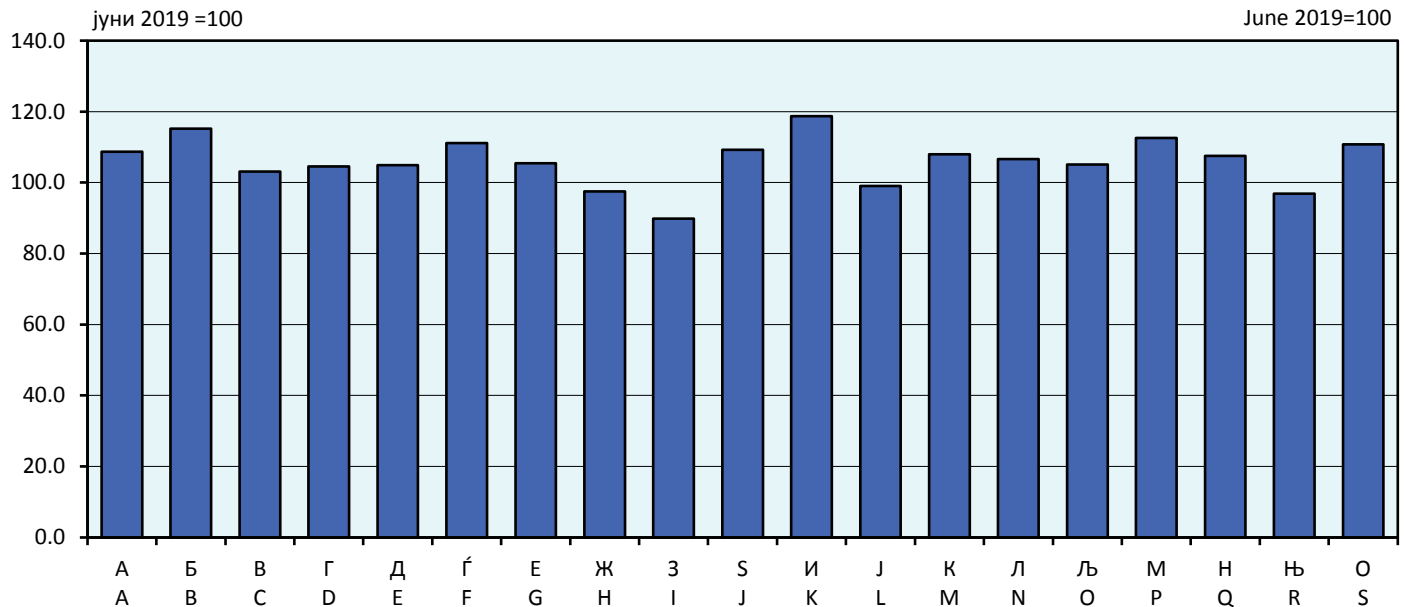
**Г-01: Просечна исплатена месечна нето-плата по вработен, јуни 2020 година**  
**G-01: Average monthly net wage paid per employee, June 2020**



<b>A</b> Земјоделство, шумарство и рибарство	<b>A</b> Agriculture, forestry and fishing
<b>Б</b> Рударство и вадење на камен	<b>B</b> Mining and quarrying
<b>B</b> Преработувачка индустрија	<b>C</b> Manufacturing
<b>Г</b> Снабдување со електрична енергија, гас, пареа и климатизација	<b>D</b> Electricity, gas, steam and air conditioning supply
<b>Д</b> Снабдување со вода; отстранување на отпадни води, управување со отпад и дејности за санација на околината	<b>E</b> Water supply; sewerage, waste management and remediation activities
<b>Ѓ</b> Градежништво	<b>F</b> Construction
<b>E</b> Трговија на големо и трговија на мало; поправка на моторни возила и мотоцикли	<b>G</b> Wholesale and retail trade; repair of motor vehicles and motorcycles
<b>Ж</b> Транспорт и складирање	<b>H</b> Transportation and storage
<b>З</b> Објекти за сместување и сервисни дејности со храна	<b>I</b> Accommodation and food service activities
<b>S</b> Информации и комуникации	<b>J</b> Information and communication
<b>И</b> Финансиски дејност и дејности на осигурување	<b>K</b> Financial and insurance activities
<b>J</b> Дејности во врска со недвижен имот	<b>L</b> Real estate activities
<b>K</b> Стручни, научни и технички дејности	<b>M</b> Professional, scientific and technical activities
<b>Л</b> Административни и помошни услужни дејности	<b>N</b> Administrative and support service activities
<b>Љ</b> Јавна управа и одбрана; задолжително социјално осигурување	<b>O</b> Public administration and defence; compulsory social security
<b>M</b> Образование	<b>P</b> Education
<b>Н</b> Дејности на здравствена и социјална заштита	<b>Q</b> Human health and social work activities
<b>Њ</b> Уметност, забава и рекреација	<b>R</b> Arts, entertainment and recreation
<b>O</b> Други услужни дејности	<b>S</b> Other service activities



**G-02: Индекси на просечната исплатена месечна нето-плата по вработен, јуни 2020 година**  
**G-02: Indices of the average monthly net wage paid per employee, June 2020**



- A Земјоделство, шумарство и рибарство
- Б Рударство и вадење на камен
- В Преработувачка индустрија
- Г Снабдување со електрична енергија, гас, пареа и климатизација
- Д Снабдување со вода; отстранување на отпадни води, управување со отпад и дејности за санација на околината
- Ѓ Градежништво
- Е Трговија на големо и трговија на мало; поправка на моторни возила и мотоцикли
- Ж Транспорт и складирање
- З Објекти за сместување и сервисни дејности со храна
- С Информации и комуникации
- И Финансиски дејност и дејности на осигурување
- Ј Дејности во врска со недвижен имот
- К Стручни, научни и технички дејности
- Л Административни и помошни услужни дејности
- Љ Јавна управа и одбрана; задолжително социјално осигурување
- М Образование
- Н Дејности на здравствена и социјална заштита
- Њ Уметност, забава и рекреација
- О Други услужни дејности

- A Agriculture, forestry and fishing
- B Mining and quarrying
- C Manufacturing
- D Electricity, gas, steam and air conditioning supply
- E Water supply; sewerage, waste management and remediation activities
- F Construction
- G Wholesale and retail trade; repair of motor vehicles and motorcycles
- H Transportation and storage
- I Accommodation and food service activities
- J Information and communication
- K Financial and insurance activities
- L Real estate activities
- M Professional, scientific and technical activities
- N Administrative and support service activities
- O Public administration and defence; compulsory social security
- P Education
- Q Human health and social work activities
- R Arts, entertainment and recreation
- S Other service activities

Подетални информации може да најдете на веб-страницата на Државниот завод за статистика.

Further information about the statistics can be found on the web page of the State Statistical Office.

Издавач: Државен завод за статистика  
Скопје, „Даме Груев“ 4, Факс: 02 3111 336  
Подготвила: Севдие Рамуко  
Publisher: State Statistical Office  
Skopje, Dame Gruev 4, Fax: +389 2 3111 336  
Prepared by: Sevdie Ramuko

Кориснички барања  
Телефон: 02 3295 741  
Ел.пошта: info@stat.gov.mk  
User requests  
Tel: +389 2 3295 741  
E-mail: info@stat.gov.mk

Прашања и информации  
Телефон: 02 3295 666  
Ел.пошта: press@stat.gov.mk  
Enquiries and information  
Tel: +389 2 3295 666  
E-mail: press@stat.gov.mk