

## БРУТО ДОМАШЕН ПРОИЗВОД - GROSS DOMESTIC PRODUCT

### СООПШТЕНИЕ - NEWS RELEASE

#### Бруто-домашен производ на Република Северна Македонија во 2019 година - претходни податоци -

Според претходните податоци на Државниот завод за статистика, добиени од годишните сметки на деловните субјекти и други извори, бруто-домашниот производ во 2019 година изнесува 689 425 милиони денари и во однос на 2018 година номинално е зголемен за 4.3 %. Реалната стапка на раст на БДП во 2019, во однос на 2018 година, изнесува 3.2 %.

Најголемо учество на додадената вредност во структурата на БДП во 2019 година имаат секторите Е, Ж и З – Трговија на големо и трговија на мало; поправка на моторни возила и мотоцикли; Транспорт и складирање; Објекти за сместување и сервисни дејности со храна (20.3 %).

Финалната потрошувачка во 2019 година, во однос на 2018 година, номинално расте за 3.7 %, а во структурата на БДП учествува со 79.7 %.

Учеството на извозот на стоки и на услуги во структурата на БДП во 2019 година изнесува 62.3 %.

Вредноста на инвестициите во основни средства во 2019 година изнесува 146 078 милиони денари.

Во техничката структура на инвестициите во основни средства, градежните работи учествуваат со 57.5 %, машините и опремата со 32.8 %, а останатите инвестиции со 9.7 %.

#### Gross domestic product in the Republic of North Macedonia in 2019 - preliminary data-

According to the preliminary data of the State Statistical Office, obtained from the annual reports of business entities and other sources, the gross domestic product (GDP) in 2019 was 689 425 million denars and in comparison with 2018 it increased by 4.3% in nominal terms. The real GDP growth rate in 2019, compared to 2018, was 3.2%.

The following sectors had the biggest share of value added in the structure of GDP in 2019: (G, H and I) Wholesale and retail trade; repair of motor vehicles and motorcycles; Transportation and storage; Accommodation and food service activities (20.3%).

The final consumption in 2019, in comparison with 2018, increased by 3.7 % in nominal terms, while its share in the structure of GDP was 79.7%.

In 2019, the share of export of goods and services in GDP was 62.3%.

According to the preliminary data, the total value of gross fixed capital formation (GFCF) for 2019 was 146 078 million denars.

In the technical structure of GFCF, construction participated with 57.5%, machinery and equipment with 32.8%, and the rest of GFCF with 9.7%.

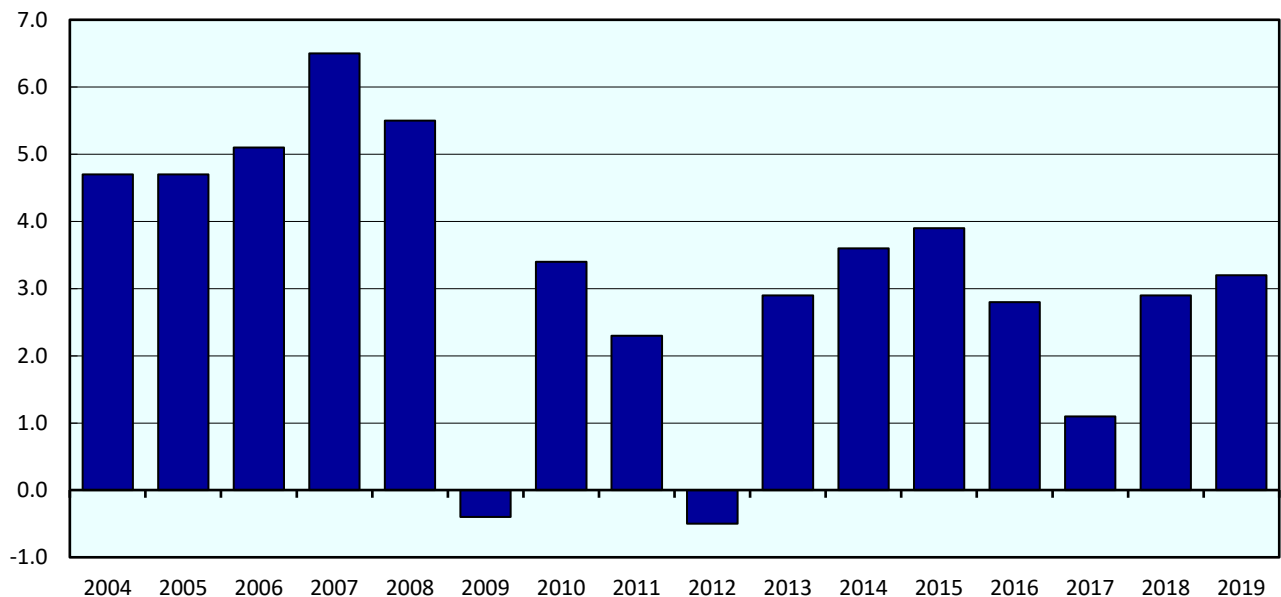
**T-01: Бруто-домашен производ, 2004 – 2019**

**T-01: Gross domestic product, 2004-2019**

	БДП во тековни цени (во милиони денари) GDP at current prices (in million denars)	БДП по жител во евра (по тековен курс) GDP per capita in Euros (at current exchange rate)	БДП во милиони евра (по тековен курс) GDP in million Euros (at current exchange rate)	Стапки на реален раст на БДП во % GDP real growth rates in %	БДП-дефлатор GDP deflator
2004	280 786	2 252	4 578	4.7	99.8
2005	308 447	2 470	5 032	4.7	104.9
2006	334 840	2 682	5 472	5.1	103.3
2007	372 889	2 982	6 095	6.5	104.6
2008	414 890	3 308	6 772	5.5	105.5
2009	414 622	3 300	6 767	-0.4	100.3
2010	437 296	3 459	7 109	3.4	102.0
2011	464 186	3 665	7 544	2.3	103.7
2012	466 703	3 680	7 585	-0.5	101.0
2013	501 891	3 948	8 150	2.9	104.5
2014	527 631	4 141	8 562	3.6	101.4
2015	558 954	4 382	9 072	3.9	102.0
2016	594 795	4 659	9 657	2.8	103.5
2017	618 106	4 839	10 038	1.1	102.8
2018	660 878	5 175	10 744	2.9	103.9
2019 <sup>1)</sup>	689 425	5 398	11 209	3.2	101.1

<sup>1)</sup> Претходни податоци / Preliminary data

**G-01: Стапки на реален пораст на бруто-домашниот производ**  
**G-01: Gross domestic product real growth rates**



T-02: Бруто-домашен производ според производниот метод (тековни цени)

T-02: Gross domestic product by production method (current prices)

во милиони денари

in million denars

Сектор според НКД	Назив	2018	2019 <sup>1)</sup>	Индекси	Структура		NKD Section	Description
				2019/2018	2018	2019		
А	Земјоделство, шумарство и рибарство	55 979	55 477	99.1	8.5	8.0	А	Agriculture, forestry and fishing
Б, В, Г и Д	Рударство и вадење на камен; Преработувачка индустрија; Снабдување со електрична енергија, гас, пареа и климатизација; Снабдување со вода; отстранување на отпадни води, управување со отпад и дејности за санација на околината	123 187	123 854	100.5	18.6	18.0	Б, С, D and E	Mining and quarrying; Manufacturing; Electricity, gas, steam and air conditioning supply; Water supply; sewerage, waste management and remediation activities
Ѓ	Градежништво	35 757	38 161	106.7	5.4	5.5	Ф	Construction
Е, Ж и З	Трговија на големо и трговија на мало; поправка на моторни возила и мотоцикли; Транспорт и складирање; Објекти за сместување и сервисни дејности со храна	131 737	139 773	106.1	19.9	20.3	Г, H and I	Wholesale and retail trade; repair of motor vehicles and motorcycles; Transportation and storage; Accommodation and food service activities
С	Информации и комуникации	22 612	25 520	112.9	3.4	3.7	Ј	Information and communication
И	Финансиски дејности и дејности на осигурување	19 276	19 221	99.7	2.9	2.8	К	Financial and insurance activities
Ј	Дејности во врска со недвижен имот	66 152	68 399	103.4	10.0	9.9	Л	Real estate activities
К и Л	Стручни, научни и технички дејности; Административни и помошни услужни дејности	23 822	25 953	108.9	3.6	3.8	М and N	Professional, scientific and technical activities; Administrative and support service activities
Љ, М и Н	Јавна управа и одбрана; задолжително социјално осигурување; Образование; Дејности на здравствена и социјална заштита	76 943	82 027	106.6	11.6	11.9	О, P and Q	Public administration and defence; compulsory social security; Education; Human health and social work activities
Њ, О и П	Уметност, забава и рекреација; Други услужни дејности; Дејности на домаќинствата како работодавачи; дејности на домаќинствата кои произведуваат разновидна стока и вршат различни услуги за сопствени потреби	18 458	19 819	107.4	2.8	2.9	Р, S and T	Arts, entertainment and recreation; Other service activities; Activities of households as employers; undifferentiated goods- and services-producing activities of households for own use
<b>А. Додадена вредност</b>		<b>573 922</b>	<b>598 204</b>	<b>104.2</b>	<b>86.8</b>	<b>86.8</b>	<b>A. Value added</b>	
Б. Нето-даноци на производи		86 956	91 220	104.9	13.2	13.2	B. Net taxes on products	
<b>БРУТО-ДОМАШЕН ПРОИЗВОД (А+Б)</b>		<b>660 878</b>	<b>689 425</b>	<b>104.3</b>	<b>100.0</b>	<b>100.0</b>	<b>GROSS DOMESTIC PRODUCT (A+B)</b>	

<sup>1)</sup> Претходни податоци

<sup>1)</sup> Preliminary data

**T-03: Бруто-домашен производ според трошочниот метод (тековни цени)**  
**T-03: Gross domestic product by expenditure method (current prices)**

во милиони денари

in million denars

	2018	2019 <sup>1)</sup>	
<b>Бруто-домашен производ</b>	<b>660 878</b>	<b>689 425</b>	<b>Gross domestic product</b>
<b>Финална потрошувачка</b>	<b>529 602</b>	<b>549 419</b>	<b>Final consumption</b>
Финална потрошувачка на домаќинствата, вклучувајќи НПИСД	435 205	452 653	Household final consumption, including NPISHs
Финална јавна потрошувачка	94 398	96 766	General government final consumption
<b>Бруто-инвестиции</b>	<b>213 654</b>	<b>238 145</b>	<b>Gross capital formation</b>
Инвестиции во основни средства	132 387	146 078	Gross fixed capital formation
Промена на залихите <sup>2)</sup>	80 835	91 619	Change in inventories <sup>2)</sup>
Нето-стекнување на вредности	432	448	Net acquisition of valuables
<b>Извоз на стоки и на услуги</b>	<b>399 006</b>	<b>429 485</b>	<b>Export of goods and services</b>
Извоз на стоки	300 137	327 515	Export of goods
Извоз на услуги	96 593	99 989	Export of services
Набавки на нерезидентите во земјата	2 276	1 981	Non-resident purchases
<b>Увоз на стоки и на услуги</b>	<b>481 384</b>	<b>527 624</b>	<b>Import of goods and services</b>
Увоз на стоки	407 028	448 501	Import of goods
Увоз на услуги	74 356	79 123	Import of services

<sup>1)</sup> Претходни податоци / Preliminary data

<sup>2)</sup> Вклучува разлика поради балансирање / Includes discrepancy due to balancing

**T-04: Структура на компонентите на бруто-домашниот производ според трошочниот метод**  
**T-04: Distribution of expenditure components of gross domestic product**

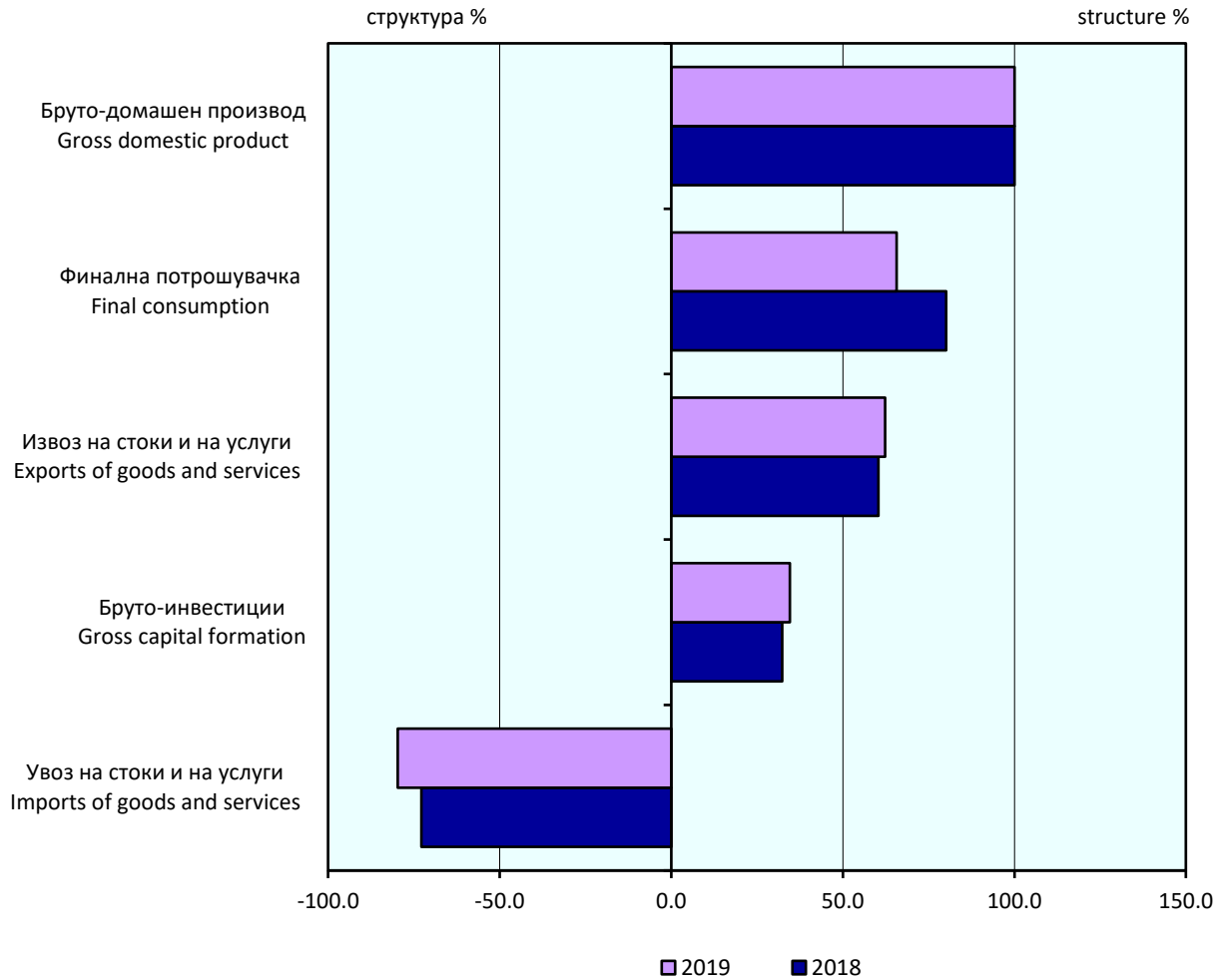
во %

in %

	2018	2019 <sup>1)</sup>	
<b>Бруто-домашен производ</b>	<b>100.0</b>	<b>100.0</b>	<b>Gross domestic product</b>
<b>Финална потрошувачка</b>	<b>80.1</b>	<b>79.7</b>	<b>Final consumption</b>
Финална потрошувачка на домаќинствата, вклучувајќи НПИСД	65.9	65.7	Household final consumption, including NPISHs
Финална јавна потрошувачка	14.3	14.0	General government final consumption
<b>Бруто-инвестиции</b>	<b>32.3</b>	<b>34.5</b>	<b>Gross capital formation</b>
Инвестиции во основни средства	20.0	21.2	Gross fixed capital formation
Промена на залихи	12.2	13.3	Change in inventories
Нето-стекнување на вредности	0.1	0.1	Net acquisition of valuables
<b>Извоз на стоки и на услуги</b>	<b>60.4</b>	<b>62.3</b>	<b>Export of goods and services</b>
Извоз на стоки	45.4	47.5	Export of goods
Извоз на услуги	14.6	14.5	Export of services
Набавки на нерезидентите во земјата	0.3	0.3	Non-resident purchases
<b>Увоз на стоки и на услуги</b>	<b>72.8</b>	<b>76.5</b>	<b>Import of goods and services</b>
Увоз на стоки	61.6	65.1	Import of goods
Увоз на услуги	11.3	11.5	Import of services

<sup>1)</sup> Претходни податоци / Preliminary data

Г-02: Трошочни компоненти на БДП  
G-02: Expenditure components of GDP



**T-05: Инвестиции во основни средства (тековни цени)**  
**T-05: Gross fixed capital formation (current prices)**

во милиони денари

in million denars

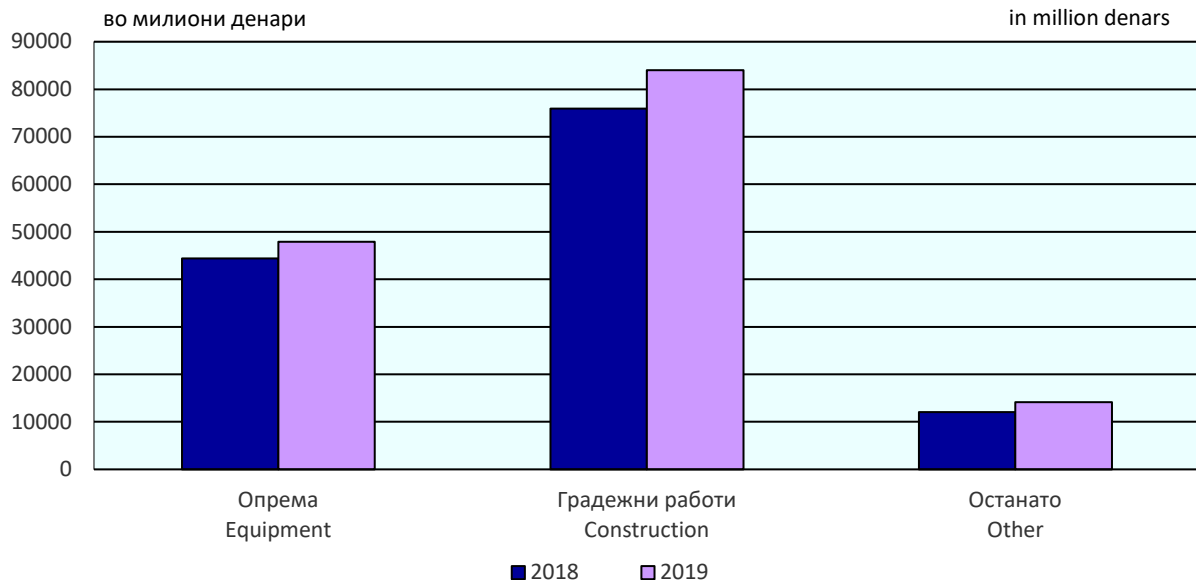
Шифра според КПД <sup>2)</sup>	Опис	2018	2019 <sup>1)</sup>	Code CPA <sup>2)</sup>	Description
<b>01+02+03</b>	<b>Култивирани средства (основно стадо, пошумување, долгогодишни насади)</b>	<b>666</b>	<b>840</b>	<b>01+02+03</b>	<b>Products of agriculture, forestry, fisheries and aquaculture</b>
<b>од 24 до 32</b>	<b>Машини и опрема (вклучува воени средства)</b>	<b>44 427</b>	<b>47 896</b>	<b>from 24 to 32</b>	<b>Machinery and equipment (including military weapons)</b>
29+30	Транспортни средства	9 496	10 502	29+30	Transport equipment
-----	<b>Градежни работи</b>	<b>75 936</b>	<b>84 038</b>	-----	<b>Construction</b>
дел од 41 и дел од 43	Градежни работи – станбена изградба	25 975	27 344	subset of 41 and of 43	Construction - housing
42 и дел од 41 и од 43	Останати градежни работи	49 961	56 693	42 and subset of 41 and of 43	Construction - other construction
<b>Останати оддели</b>	<b>Други производи (вклучува истражување и развој)</b>	<b>11 358</b>	<b>13 304</b>	<b>Remaining divisions</b>	<b>Other products (including research and development)</b>
<b>Инвестиции во основни средства</b>		<b>132 387</b>	<b>146 078</b>		<b>Gross fixed capital formation</b>

<sup>1)</sup> Претходни податоци / Preliminary data

<sup>2)</sup> Класификација на производи по дејности

<sup>2)</sup> Classification of Products by Activity

**G-03: Инвестиции во основни средства**  
**G-03: Gross fixed capital formation**



**T-06: Инвестиции во основни средства според намената на вложувањата и обликот на сопственост, 2019 година<sup>1)</sup> (тековни цени)**  
**T-06: Gross fixed capital formation by purpose of investment and type of ownership, 2019<sup>1)</sup> (current prices)**

во милиони денари

in million denars

Сектор според НКД	Назив	Облик на сопственост Type of ownership				NKD Section	Description
		вкупно total	државна state	приватна private	друго <sup>2)</sup> other <sup>2)</sup>		
	<b>ВКУПНО</b>	<b>146 078</b>	<b>35 270</b>	<b>110 304</b>	<b>503</b>		<b>TOTAL</b>
A	Земјоделство, шумарство и рибарство	4 067	452	3 555	60	A	Agriculture, forestry and fishing
B, B, Г и Д	Рударство и вадење на камен; Преработувачка индустрија; Снабдување со електрична енергија, гас, пареа и климатизација; Снабдување со вода; отстранување на отпадни води, управување со отпад и дејности за санација на околината	33 175	16 647	16 499	30	B, C, D and E	Mining and quarrying; Manufacturing; Electricity, gas, steam and air conditioning supply; Water supply; sewerage, waste management and remediation activities
F	Градежништво	53 702	2 102	51 570	30	F	Construction
E, Ж и З	Трговија на големо и трговија на мало; Поправка на моторни возила и мотоцикли; Транспорт и складирање; Објекти за сместување и сервисни дејности со храна	25 727	7 429	18 104	194	G, H and I	Wholesale and retail trade; repair of motor vehicles and motorcycles; Transportation and storage; Accommodation and food service activities
S	Информации и комуникации	8 069	1 354	6 713	2	J	Information and communication
И	Финансиски дејности и дејности на осигурување	1 739	1 346	394	-	K	Financial and insurance activities
J	Дејности во врска со недвижен имот	874	88	786	-	L	Real estate activities
К и Л	Стручни, научни и технички дејности; Административни и помошни услужни дејности	3 196	446	2 750	-	M and N	Professional, scientific and technical activities; Administrative and support service activities
Љ, М и Н	Јавна управа и одбрана; задолжително социјално осигурување; Образование; Дејности на здравствена и социјална заштита	12 154	4 374	7 780	-	O, P and Q	Public administration and defence; compulsory social security; Education; Human health and social work activities
Њ, О и П	Уметност, забава и рекреација; Други услужни дејности; Дејности на домаќинствата како работодавачи; дејности на домаќинствата кои произведуваат разновидна стока и вршат различни услуги за сопствени потреби	3 376	1 033	2 155	187	R, S and T	Arts, entertainment and recreation; Other service activities; Activities of households as employers; undifferentiated goods- and services-producing activities of households for own use

<sup>1)</sup> Претходни податоци/Preliminary data

<sup>2)</sup> Опфатени се мешовитиот и задружниот облик на сопственост/Mixed and cooperative type of ownership are covered

За подетални информации погледнете ја веб-страницата на Државниот завод за статистика.

Further information about the statistics can be found on the web page of the State Statistical Office.

Издавач: Државен завод за статистика  
Скопје, „Даме Груев“ 4, Факс: 02 3111 336  
Подготвил: Лидија Ѓоргиевска  
Publisher: State Statistical Office  
Skopje, Dame Gruev 4, Fax: +389 2 3111 336  
Prepared by: Lidija Gjorgievska

Кориснички барања  
Телефон: 02 3295 741  
Ел.пошта: info@stat.gov.mk  
User requests  
Tel: +389 2 3295 741  
E-mail: info@stat.gov.mk

Прашања и информации  
Телефон: 02 3295 666  
Ел.пошта: press@stat.gov.mk  
Enquiries and information  
Tel: +389 2 3295 666  
E-mail: press@stat.gov.mk

При користење на податоците да се наведе изворот  
When using data, please state the source