

НАЦИОНАЛНИ СМЕТКИ - NATIONAL ACCOUNTS

СООПШТЕНИЕ - NEWS RELEASE

Бруто-домашен производ, второ тримесечје од 2020 година

Според проценетите податоци на Државниот завод за статистика, стапката на раст на бруто-домашниот производ (БДП) за второто тримесечје од 2020 година е -12.7 %.

Во второто тримесечје од 2020 година, пораст е забележан во секторите А - Земјоделство, шумарство и рибарство од 4.5 %; Љ, М и Н – Јавна управа и одбрана; задолжително социјално осигурување; Образование; Дејности на здравствена и социјална заштита од 2.2 % и С - Информации и комуникации од 0.9 %.

Финалната потрошувачка на домаќинствата, вклучувајќи ги непрофитните институции кои им служат на домаќинствата, во второто тримесечје од 2020 година номинално опаѓа за 9.9 %, а нејзиното учество во структурата на бруто-домашниот производ изнесува 70.6 %.

Во истиот период, извозот на стоки и на услуги номинално се намали за 32.0 %, а увозот на стоки и на услуги забележа намалување во номинален износ од 30.2 %.

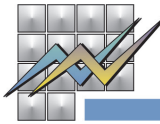
Gross Domestic Product, second quarter of 2020

According to the estimated data, the growth rate of the Gross Domestic Product (GDP) in the second quarter of 2020 was -12.7 %.

In this quarter, increase was recorded in sections: A - Agriculture, forestry and fishing by 4.5 %; O, P and Q - Public administration and defence; compulsory social security; Education; Human health and social work activities by 2.2 % and J - Information and communication by 0.9 %.

In the second quarter of 2020, Household final consumption, including Non-profit institutions serving households, decreased by 9.9 % in nominal terms, and its share in the GDP structure was 70.6 %.

In the same period, Export of goods and services decreased by 32.0 % in nominal terms, while Import of goods and services decreased by 30.2 %.



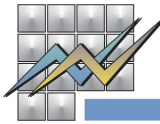
T-01: Бруто-домашен производ според производниот метод, по тековни цени
T-01: Gross domestic product by production approach, current prices

во милиони денари

in million denars

| | | Тримесечје | | | | Година | Тримесечје | | | | |
|---------------------------------|--|--------------------|----------------|----------------|----------------|----------------|----------------|--------------------|-------------------------------|--|--------------------|
| | | Quarter | | | | | Year | Quarter | | | |
| | | 2019 ¹⁾ | | | | | | 2019 ¹⁾ | | | 2020 ¹⁾ |
| | | I | II | III | IV | | I | | II | | |
| A | Земјоделство, шумарство и рибарство | 12 690 | 13 704 | 15 844 | 18 933 | 61 170 | 13 321 | 15 070 | A | Agriculture, forestry and fishing | |
| B, B, Г и Д | Рударство и вадење на камен; Преработувачка индустрија; Снабдување со електрична енергија, гас, пареа и климатизација; Снабдување со вода; отстранување на отпадни води, управување со отпад и дејности за санација на околината | 30 511 | 31 819 | 32 905 | 33 981 | 129 215 | 29 443 | 24 124 | B, C, D and E | Mining and quarrying; Manufacturing; Electricity, gas, steam and air conditioning supply; Water supply; sewerage, waste management and remediation activities | |
| в | Од кои: преработувачка индустрија | 20 110 | 22 748 | 22 294 | 24 836 | 89 989 | 20 301 | 16 346 | C | Of which: manufacturing | |
| Ѓ | Градежништво | 7 113 | 8 519 | 9 491 | 12 709 | 37 832 | 7 335 | 8 609 | Ѓ | Construction | |
| Е, Ж и З | Трговија на големо и трговија на мало; поправка на моторни возила и мотоцикли; Транспорт и складирање; Објекти за сместување и сервисни дејности со храна | 34 066 | 33 400 | 35 669 | 36 264 | 139 400 | 34 411 | 26 403 | Г, H and I | Wholesale and retail trade; repair of motor vehicles and motorcycles; Transportation and storage; Accommodation and food service activities | |
| С | Информации и комуникации | 5 514 | 5 809 | 6 200 | 6 285 | 23 808 | 6 125 | 5 756 | Ј | Information and communication | |
| И | Финансиски дејности и дејности на осигурување | 4 665 | 4 976 | 4 939 | 4 971 | 19 551 | 4 592 | 4 826 | К | Financial and insurance activities | |
| Ј | Дејности во врска со недвижен имот | 17 942 | 17 391 | 17 636 | 16 993 | 69 961 | 18 704 | 17 124 | Л | Real estate activities | |
| К и Л | Стручни, научни и технички дејности; Административни и помошни услужни дејности | 6 406 | 6 326 | 6 183 | 6 082 | 24 997 | 6 269 | 6 171 | M and N | Professional, scientific and technical activities; Administrative and support service activities | |
| Љ, Ми Н | Јавна управа и одбрана; задолжително социјално осигурување; Образование; Дејности на здравствена и социјална заштита | 20 892 | 21 056 | 20 911 | 21 691 | 84 549 | 22 473 | 23 415 | O, P, and Q | Public administration and defence; compulsory social security; Education; Human health and social work activities | |
| Њ, О и П | Уметност, забава и рекреација; Други услужни дејности; Дејности на домаќинствата како работодавачи; дејности на домаќинствата кои произведуваат разновидна стока и вршат различни услуги за сопствени потреби | 4 526 | 4 616 | 4 621 | 4 661 | 18 425 | 4 795 | 4 639 | R, S and T | Arts, entertainment and recreation; Other service activities; Activities of households as employers; undifferentiated goods- and services- producing activities of households for own use | |
| Додадена вредност | | 144 326 | 147 616 | 154 398 | 162 569 | 608 908 | 147 468 | 136 137 | Value added | | |
| Нето-даноци на производи | | 18 724 | 21 806 | 23 247 | 24 860 | 88 637 | 18 214 | 13 645 | Net taxes on products | | |
| Од кои: | | | | | | | | | Of which: | | |
| Даноци на производи | | 19 146 | 22 251 | 23 767 | 26 163 | 91 327 | 18 826 | 15 055 | Taxes on products | | |
| Субвенции | | 422 | 446 | 520 | 1 304 | 2 691 | 611 | 1 410 | Subsidies | | |
| Бруто-домашен производ | | 163 050 | 169 422 | 177 645 | 187 429 | 697 545 | 165 683 | 149 782 | Gross domestic product | | |

¹⁾ Проценети податоци/Estimated data



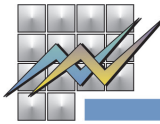
T-02: Бруто-домашен производ според производниот метод, по постојани цени – по цени од претходната година
T-02: Gross domestic product by production approach, at constant prices - at previous year's prices

во милиони денари

in million denars

| | | Тримесечје Quarter | | | | Година Year | Тримесечје Quarter | | | |
|---------------------------------|--|-----------------------|----------------|----------------|----------------|----------------|-----------------------|--------------------|-------------------------------|--|
| | | 2019 ¹⁾ | | | | | 2019 ¹⁾ | 2020 ¹⁾ | | |
| | | I | II | III | IV | I | | II | | |
| A | Земјоделство, шумарство и рибарство | 11 856 | 12 696 | 15 346 | 18 415 | 58 313 | 12 787 | 13 914 | A | Agriculture, forestry and fishing |
| B, В, Г и Д | Рударство и вадење на камен; Преработувачка индустрија; Снабдување со електрична енергија, гас, пареа и климатизација; Снабдување со вода; отстранување на отпадни води, управување со отпад и дејности за санација на околината | 29 970 | 30 744 | 32 075 | 33 116 | 125 905 | 29 187 | 23 587 | B, C, D and E | Mining and quarrying; Manufacturing; Electricity, gas, steam and air conditioning supply; Water supply; sewerage, waste management and remediation activities |
| в | Од кои: преработувачка индустрија | 19 702 | 21 908 | 21 717 | 24 186 | 87 513 | 19 998 | 15 900 | с | Of which: manufacturing |
| Г | Градежништво | 7 089 | 8 389 | 9 390 | 12 427 | 37 295 | 7 297 | 8 469 | Г | Construction |
| Е, Ж и З | Трговија на големо и трговија на мало; поправка на моторни возила и мотоцикли; Транспорт и складирање; Објекти за сместување и сервисни дејности со храна | 32 967 | 32 943 | 34 147 | 34 968 | 135 025 | 33 604 | 26 063 | Г, H and I | Wholesale and retail trade; repair of motor vehicles and motorcycles; Transportation and storage; Accommodation and food service activities |
| с | Информации и комуникации | 5 329 | 5 549 | 5 917 | 6 026 | 22 821 | 6 137 | 5 844 | Ј | Information and communication |
| И | Финансиски дејности и дејности на осигурување | 4 619 | 4 877 | 4 905 | 4 954 | 19 355 | 4 579 | 4 771 | К | Financial and insurance activities |
| Ј | Дејности во врска со недвижен имот | 17 535 | 16 966 | 17 194 | 16 516 | 68 211 | 19 158 | 17 398 | Л | Real estate activities |
| К и Л | Стручни, научни и технички дејности; Административни и помошни услужни дејности | 6 278 | 6 132 | 6 067 | 5 981 | 24 459 | 6 234 | 6 074 | М and N | Professional, scientific and technical activities; Administrative and support service activities |
| Љ, М и Н | Јавна управа и одбрана; задолжително социјално осигурување; Образование; Дејности на здравствена и социјална заштита | 20 331 | 20 172 | 19 907 | 20 134 | 80 544 | 21 145 | 21 637 | О, P and Q | Public administration and defence; compulsory social security; Education; Human health and social work activities |
| Њ, О и П | Уметност, забава и рекреација; Други услужни дејности; Дејности на домаќинствата како работодавачи; дејности на домаќинствата кои произведуваат разновидна стока и вршат различни услуги за сопствени потреби | 4 420 | 4 459 | 4 520 | 4 571 | 17 971 | 4 766 | 4 563 | Р, S and T | Arts, entertainment and recreation; Other service activities; Activities of households as employers; undifferentiated goods- and services- producing activities of households for own use |
| Додадена вредност | | 140 395 | 142 927 | 149 469 | 157 109 | 589 899 | 144 893 | 132 320 | Value added | |
| Нето-даноци на производи | | 18 951 | 22 238 | 23 468 | 26 862 | 91 520 | 18 473 | 15 330 | Net taxes on products | |
| Од кои: | | | | | | | | | Of which: | |
| Даноци на производи | | 19 300 | 22 459 | 23 632 | 27 111 | 92 502 | 18 900 | 15 574 | Taxes on products | |
| Субвенции | | 350 | 221 | 163 | 249 | 983 | 427 | 244 | Subsidies | |
| Бруто-домашен производ | | 159 345 | 165 165 | 172 937 | 183 971 | 681 419 | 163 366 | 147 650 | Gross domestic product | |

¹⁾ Проценети податоци/Estimated data



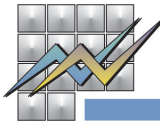
T-03: Бруто-домашен производ според производниот метод, по постојани цени – референтна 2005 година
T-03: Gross domestic product by production approach, at constant prices - reference year 2005

во милиони денари

in million denars

| | | Тримесечје | | | | Година | Тримесечје | | | |
|---------------------------------|--|--------------------|----------------|----------------|----------------|--------------------|----------------|--------------------|-------------------------------|--|
| | | Quarter | | | | | Year | Quarter | | |
| | | 2019 ¹⁾ | | | | 2019 ¹⁾ | | 2020 ¹⁾ | | |
| | | I | II | III | IV | | | I | II | |
| A | Земјоделство, шумарство и рибарство | 6 409 | 6 863 | 8 296 | 9 955 | 31 524 | 6 590 | 7 170 | A | Agriculture, forestry and fishing |
| B, B, G and D | Рударство и вадење на камен; Преработувачка индустрија; Снабдување со електрична енергија, гас, пареа и климатизација; Снабдување со вода; отстранување на отпадни води, управување со отпад и дејности за санација на околината | 14 313 | 14 682 | 15 318 | 15 815 | 60 127 | 13 581 | 10 976 | B, C, D and E | Mining and quarrying; Manufacturing; Electricity, gas, steam and air conditioning supply; Water supply; sewerage, waste management and remediation activities |
| B | Од кои: преработувачка индустрија | 10 890 | 12 109 | 12 003 | 13 368 | 48 369 | 10 749 | 8 547 | C | Of which: manufacturing |
| F | Градежништво | 8 047 | 9 522 | 10 659 | 14 105 | 42 332 | 8 165 | 9 477 | F | Construction |
| E, Ж и З | Трговија на големо и трговија на мало; поправка на моторни возила и мотоцикли; Транспорт и складирање; Објекти за сместување и сервисни дејности со храна | 22 108 | 22 092 | 22 899 | 23 450 | 90 548 | 21 827 | 16 929 | G, H and I | Wholesale and retail trade; repair of motor vehicles and motorcycles; Transportation and storage; Accommodation and food service activities |
| S | Информации и комуникации | 6 137 | 6 391 | 6 814 | 6 941 | 26 282 | 6 775 | 6 451 | J | Information and communication |
| I | Финансиски дејности и дејности на осигурување | 4 393 | 4 638 | 4 666 | 4 712 | 18 409 | 4 312 | 4 492 | K | Financial and insurance activities |
| J | Дејности во врска со недвижен имот | 11 687 | 11 308 | 11 460 | 11 008 | 45 463 | 12 450 | 11 306 | L | Real estate activities |
| K и Л | Стручни, научни и технички дејности; Административни и помошни услужни дејности | 5 371 | 5 246 | 5 191 | 5 117 | 20 926 | 5 219 | 5 085 | M and N | Professional, scientific and technical activities; Administrative and support service activities |
| Љ, М и Н | Јавна управа и одбрана; задолжително социјално осигурување; Образование; Дејности на здравствена и социјална заштита | 13 489 | 13 384 | 13 208 | 13 359 | 53 440 | 13 365 | 13 676 | O, P and Q | Public administration and defence; compulsory social security; Education; Human health and social work activities |
| Њ, О и П | Уметност, забава и рекреација; Други услужни дејности; Дејности на домаќинствата како работодавачи; дејности на домаќинствата кои произведуваат разновидна стока и вршат различни услуги за сопствени потреби | 3 314 | 3 343 | 3 389 | 3 426 | 13 471 | 3 484 | 3 336 | R, S and T | Arts, entertainment and recreation; Other service activities; Activities of households as employers; undifferentiated goods- and services- producing activities of households for own use |
| Додадена вредност | | 95 775 | 97 502 | 101 965 | 107 177 | 402 420 | 95 758 | 87 449 | Value added | |
| Нето-даноци на производи | | 13 408 | 15 734 | 16 605 | 19 006 | 64 753 | 13 495 | 11 199 | Net taxes on products | |
| Од кои: | | | | | | | | | Of which: | |
| Даноци на производи | | 13 535 | 15 750 | 16 572 | 19 012 | 64 870 | 13 196 | 11 062 | Taxes on products | |
| Субвенции | | 141 | 89 | 66 | 100 | 396 | 73 | 36 | Subsidies | |
| Бруто-домашен производ | | 109 446 | 113 443 | 118 781 | 126 360 | 468 030 | 109 613 | 99 068 | Gross domestic product | |

¹⁾Проценети податоци/Estimated data



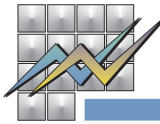
T-04: Бруто-домашен производ според производниот метод, волуменски индекси
T-04: Gross domestic product by production approach, volume indices

во однос на истиот период од претходната година (%)

compared to the corresponding period of the previous year (%)

| | | Тримесечје Quarter | | | | Година Year | Тримесечје Quarter | | | |
|---------------------------------|---|-----------------------|--------------|--------------|--------------|----------------|-----------------------|--------------------|-------------------------------|--|
| | | 2019 ¹⁾ | | | | | 2019 ¹⁾ | 2020 ¹⁾ | | |
| | | I | II | III | IV | I | | II | | |
| A | Земјоделство, шумарство и рибарство | 109.6 | 103.6 | 100.6 | 103.1 | 103.8 | 102.8 | 104.5 | A | Agriculture, forestry and fishing |
| B, B, Г и Д | Рударство и вадење на камен; Преработувачка индустрија; Снабдување со електрична енергија, гас, пара и климатизација; Снабдување со вода; отстранување на отпадни води, управување со отпад и дејности за санација на околината | 105.7 | 104.3 | 106.8 | 96.9 | 103.1 | 94.9 | 74.8 | B, C, D and E | Mining and quarrying; Manufacturing; Electricity, gas, steam and air conditioning supply; Water supply; sewerage, waste management and remediation activities |
| В | Од кои: преработувачка индустрија | 101.9 | 99.3 | 99.5 | 99.3 | 99.9 | 98.7 | 70.6 | C | Of which: manufacturing |
| Ѓ | Градежништво | 106.7 | 104.8 | 105.5 | 106.7 | 105.9 | 101.5 | 99.5 | F | Construction |
| Е, Ж и З | Трговија на големо и трговија на мало; поправка на моторни возила и мотоцикли; Транспорт и складирање; Објекти за сместување и сервисни дејности со храна | 103.4 | 102.1 | 104.9 | 108.1 | 104.7 | 98.7 | 76.6 | G, H and I | Wholesale and retail trade; repair of motor vehicles and motorcycles; Transportation and storage; Accommodation and food service activities |
| С | Информации и комуникации | 94.5 | 93.9 | 102.2 | 105.7 | 99.1 | 110.4 | 100.9 | J | Information and communication |
| И | Финансиски дејности и дејности на осигурување | 99.2 | 100.4 | 100.9 | 100.2 | 100.2 | 98.1 | 96.9 | K | Financial and insurance activities |
| Ј | Дејности во врска со недвижен имот | 103.7 | 104.2 | 102.4 | 102.9 | 103.3 | 106.5 | 100.0 | L | Real estate activities |
| К и Л | Стручни, научни и технички дејности; Административни и помошни услужни дејности | 99.9 | 103.6 | 104.5 | 104.5 | 103.1 | 97.2 | 96.9 | M and N | Professional, scientific and technical activities; Administrative and support service activities |
| Љ, М и Н | Јавна управа и одбрана; задолжително социјално осигурување; Образование; Дејности на здравствена и социјална заштита | 105.6 | 103.6 | 101.2 | 101.3 | 102.9 | 99.1 | 102.2 | O, P and Q | Public administration and defence; compulsory social security; Education; Human health and social work activities |
| Њ, О и П | Уметност, забава и рекреација; Други услужни дејности; Дејности на домаќинствата како работодавачи; дејности на домаќинствата кои произведуваат разновидна стока и вршат различни услуги за сопствени потреби | 91.4 | 96.2 | 101.0 | 104.1 | 98.0 | 105.2 | 99.8 | R, S and T | Arts, entertainment and recreation; Other service activities; Activities of households as employers; undifferentiated goods- and services- producing activities of households for own use |
| Додадена вредност | | 103.8 | 102.7 | 103.7 | 102.9 | 103.3 | 100.0 | 89.7 | Value added | |
| Нето-даноци на производи | | 103.9 | 107.9 | 102.9 | 106.7 | 105.4 | 100.6 | 71.2 | Net taxes on products | |
| Од кои: | | | | | | | | | Of which: | |
| Даноци на производи | | 104.0 | 107.3 | 101.5 | 105.4 | 104.5 | 97.5 | 70.2 | Taxes on products | |
| Субвенции | | 114.5 | 70.2 | 34.8 | 45.4 | 60.0 | 52.1 | 40.3 | Subsidies | |
| Бруто-домашен производ | | 103.8 | 103.4 | 103.6 | 103.4 | 103.6 | 100.2 | 87.3 | Gross domestic product | |

¹⁾Проценети податоци/Estimated data



T-05: Бруто-домашен производ според расходниот метод, по тековни цени
T-05: Gross domestic product by expenditure approach, current prices

во милиони денари

in million denars

| | Тримесечје Quarter | | | | Година Year | Тримесечје Quarter | | |
|--|-----------------------|----------------|----------------|----------------|--------------------|-----------------------|----------------|---|
| | 2019 ¹⁾ | | | | | 2020 ¹⁾ | | |
| | I | II | III | IV | 2019 ¹⁾ | I | II | |
| Бруто-домашен производ | 163 050 | 169 422 | 177 645 | 187 429 | 697 545 | 165 683 | 149 782 | Gross domestic product |
| Финална потрошувачка | 127 008 | 143 554 | 139 904 | 146 054 | 556 520 | 131 544 | 133 524 | Final consumption |
| Финална потрошувачка на домаќинствата, вклучувајќи НПИСД | 101 867 | 117 281 | 114 811 | 117 921 | 451 880 | 104 646 | 105 687 | Household final consumption, including NPISHs |
| Финална јавна потрошувачка | 25 141 | 26 273 | 25 093 | 28 133 | 104 640 | 26 898 | 27 836 | General government final consumption |
| Бруто-инвестиции²⁾ | 58 137 | 45 351 | 53 322 | 81 126 | 237 936 | 57 713 | 31 739 | Gross capital formation²⁾ |
| Извоз на стоки и на услуги | 100 644 | 106 281 | 113 977 | 109 426 | 430 327 | 93 519 | 72 254 | Export of goods and services |
| Увоз на стоки и на услуги | 122 739 | 125 764 | 129 558 | 149 177 | 527 238 | 117 094 | 87 736 | Import of goods and services |

¹⁾ Проценети податоци/Estimated data

²⁾ Вклучува разлика во залихите поради балансирање/Includes discrepancies in changes in inventories due to balancing

T-06: Бруто-домашен производ според расходниот метод, по постојани цени – по цени од претходната година
T-06: Gross domestic product by expenditure approach, at constant prices - at previous year's prices

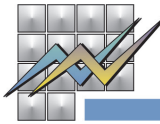
во милиони денари

in million denars

| | Тримесечје Quarter | | | | Година Year | Тримесечје Quarter | | |
|--|-----------------------|----------------|----------------|----------------|--------------------|-----------------------|----------------|---|
| | 2019 ¹⁾ | | | | | 2020 ¹⁾ | | |
| | I | II | III | IV | 2019 ¹⁾ | I | II | |
| Бруто-домашен производ | 159 345 | 165 165 | 172 937 | 183 971 | 681 419 | 163 366 | 147 650 | Gross domestic product |
| Финална потрошувачка | 126 246 | 141 083 | 138 442 | 144 490 | 550 262 | 129 542 | 129 538 | Final consumption |
| Финална потрошувачка на домаќинствата, вклучувајќи НПИСД | 101 554 | 115 591 | 114 114 | 117 602 | 448 861 | 103 452 | 102 828 | Household final consumption, including NPISHs |
| Финална јавна потрошувачка | 24 692 | 25 492 | 24 328 | 26 888 | 101 400 | 26 090 | 26 710 | General government final consumption |
| Бруто-инвестиции²⁾ | 54 968 | 41 857 | 49 192 | 77 859 | 223 876 | 58 142 | 33 099 | Gross capital formation²⁾ |
| Извоз на стоки и на услуги | 99 914 | 106 833 | 114 275 | 110 761 | 431 782 | 94 157 | 73 141 | Export of goods and services |
| Увоз на стоки и на услуги | 121 783 | 124 608 | 128 972 | 149 138 | 524 501 | 118 476 | 88 128 | Import of goods and services |

¹⁾ Проценети податоци/Estimated data

²⁾ Вклучува разлика во залихите поради балансирање/Includes discrepancies in changes in inventories due to balancing



T-07: Бруто-домашен производ според расходниот метод, по постојани цени – референтна 2005 година
T-07: Gross domestic product by expenditure approach, at constant prices - reference year 2005

во милиони денари

in million denars

| | Тримесечје Quarter | | | | Година Year | Тримесечје Quarter | | |
|--|-----------------------|----------------|----------------|----------------|--------------------|-----------------------|---------------|---|
| | 2019 ¹⁾ | | | | | 2020 ¹⁾ | | |
| | I | II | III | IV | 2019 ¹⁾ | I | II | |
| Бруто-домашен производ | 109 446 | 113 443 | 118 781 | 126 360 | 468 030 | 109 613 | 99 068 | Gross domestic product |
| Финална потрошувачка | 93 407 | 104 385 | 102 431 | 106 905 | 407 127 | 94 768 | 94 765 | Final consumption |
| Финална потрошувачка на домаќинствата, вклучувајќи НПИСД | 77 808 | 88 563 | 87 431 | 90 103 | 343 905 | 78 733 | 78 257 | Household final consumption, including NPISHs |
| Финална јавна потрошувачка | 15 541 | 16 044 | 15 311 | 16 923 | 63 819 | 15 912 | 16 290 | General government final consumption |
| Бруто-инвестиции²⁾ | 37 064 | 28 223 | 33 169 | 52 498 | 150 955 | 36 887 | 20 999 | Gross capital formation²⁾ |
| Извоз на стоки и на услуги | 75 586 | 80 820 | 86 450 | 83 791 | 326 647 | 71 472 | 55 519 | Export of goods and services |
| Увоз на стоки и на услуги | 97 473 | 99 734 | 103 227 | 119 368 | 419 803 | 94 334 | 70 170 | Import of goods and services |

¹⁾ Проценети податоци/Estimated data

²⁾ Вклучува разлика во залихите поради балансирање/Includes discrepancies in changes in inventories due to balancing

T-08: Бруто-домашен производ според расходниот метод, волуменски индекси
T-08: Gross domestic product by expenditure approach, volume indices

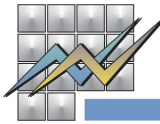
во однос на истиот период од претходната година (%)

compared to the corresponding period of the previous year (%)

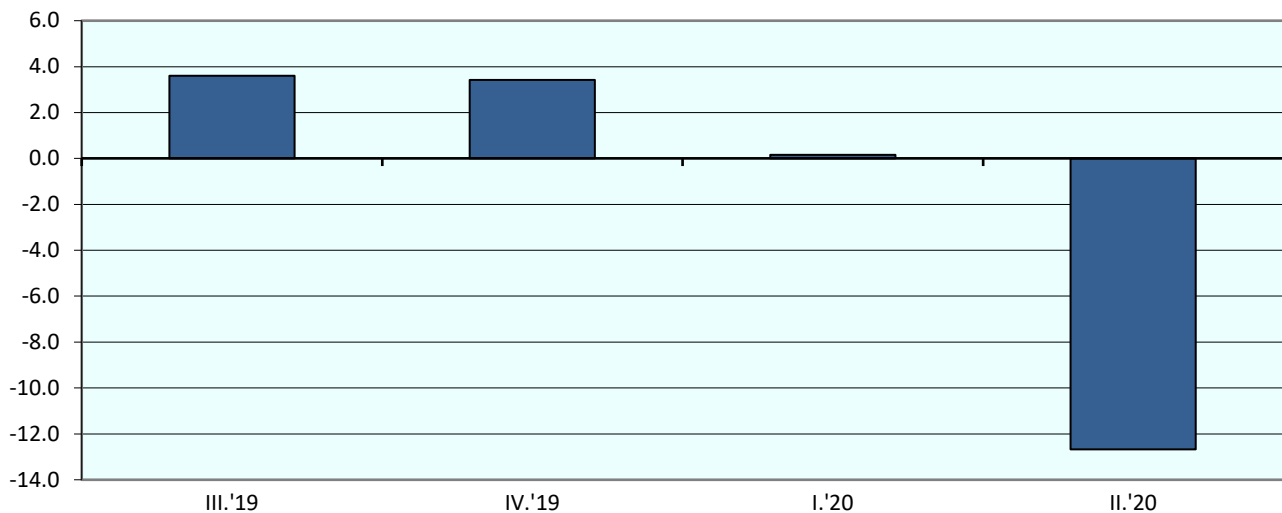
| | Тримесечје Quarter | | | | Година Year | Тримесечје Quarter | | |
|--|-----------------------|--------------|--------------|--------------|--------------------|-----------------------|-------------|---|
| | 2019 ¹⁾ | | | | | 2020 ¹⁾ | | |
| | I | II | III | IV | 2019 ¹⁾ | I | II | |
| Бруто-домашен производ | 103.8 | 103.4 | 103.6 | 103.4 | 103.6 | 100.2 | 87.3 | Gross domestic product |
| Финална потрошувачка | 104.3 | 104.5 | 102.7 | 103.3 | 103.7 | 101.5 | 90.8 | Final consumption |
| Финална потрошувачка на домаќинствата, вклучувајќи НПИСД | 104.4 | 104.4 | 102.9 | 102.4 | 103.5 | 101.2 | 88.4 | Household final consumption, including NPISHs |
| Финална јавна потрошувачка | 103.8 | 104.8 | 102.0 | 107.1 | 104.5 | 102.4 | 101.5 | General government final consumption |
| Бруто-инвестиции²⁾ | 99.8 | 99.6 | 114.1 | 111.5 | 106.6 | 99.5 | 74.4 | Gross capital formation²⁾ |
| Извоз на стоки и на услуги | 117.8 | 111.7 | 108.3 | 98.4 | 108.3 | 94.6 | 68.7 | Export of goods and services |
| Увоз на стоки и на услуги | 113.8 | 110.4 | 110.7 | 102.8 | 109.0 | 96.8 | 70.4 | Import of goods and services |

¹⁾ Проценети податоци/Estimated data

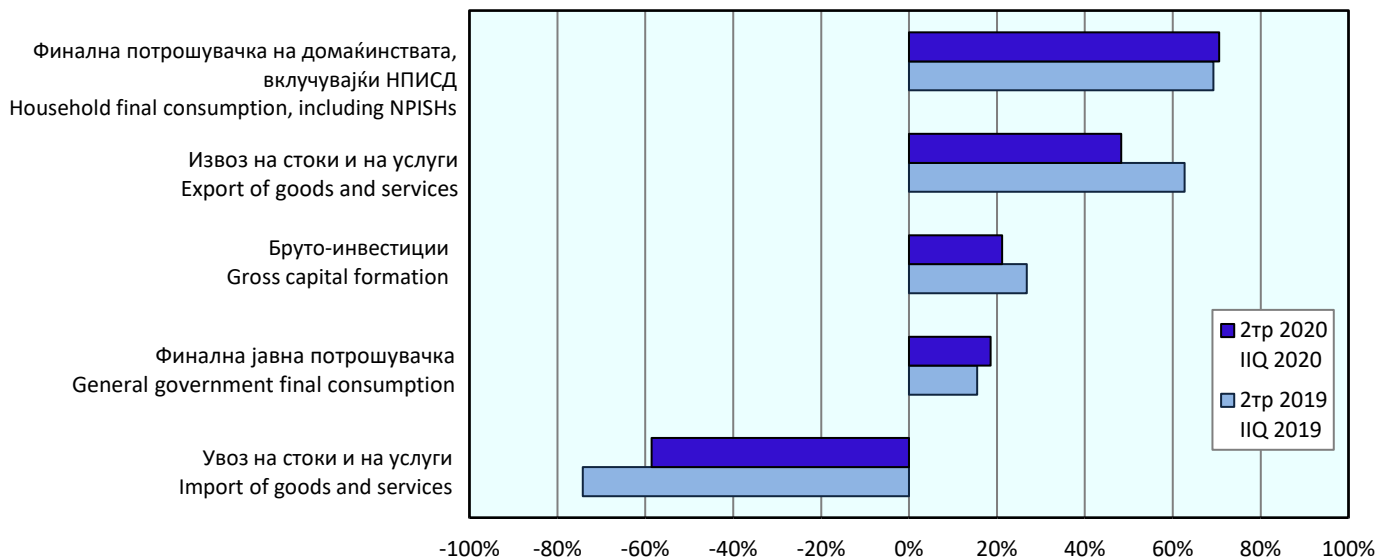
²⁾ Вклучува разлика во залихите поради балансирање/Includes discrepancies in changes in inventories due to balancing



Г-01: Бруто-домашен производ на тримесечно ниво, во однос на истиот период од претходната година (стапки на раст)
G-01: Gross domestic product at quarterly level, compared to the corresponding period of the previous year (growth rates)



Г-02: Структура на компонентите на бруто-домашниот производ според трошочниот метод за второто тримесечје од 2019 и од 2020 година
G-02: Structure of the components of gross domestic product by expenditure approach for the second quarter of 2019 and 2020



Подетални информации може да најдете на веб-страницата на Државниот завод за статистика.
Further information about the statistics can be found on the web page of the State Statistical Office.