

КУЛТУРА - CULTURE

СООПШТЕНИЕ - NEWS RELEASE

Театри, филхармонија и професионални ансамбли за народни игри и песни, 2019/2020 година

Според податоците на Државниот завод за статистика, во периодот 2019/2020 година, вкупниот број на прикажани претстави во професионалните театри е намален за 40.6 %, исто така и бројот на посетителите е намален за 39.4 % во однос на периодот 2018/2019 година.

Просечниот број на посетителите на една претстава изнесува 221.

Во периодот 2019/2020 година, во однос на периодот 2018/2019 година, бројот на прикажаните претстави во професионалните театри за деца и млади е намален за 40.3 %, исто така и бројот на посетителите е намален за 36.7 %.

Бројот на прикажаните претстави во аматерските театри е намален за 85.1 %, исто така и вкупниот број на посетителите е намален за 86.5 %.

Во периодот 2019/2020 година, во однос на периодот 2018/2019 година, бројот на концертите е зголемен, додека бројот на посетителите на Филхармонијата е намален.

Кај професионалниот ансамбл на народни игри и песни, во периодот 2019/2020 година, во споредба со 2018/2019 година, е забележано намалување на бројот на самостојните приредби (концерти) и бројот на посетителите.

Theatres, philharmonic and professional folk dance and song ensembles, 2019/2020

According to the State Statistical Office data, in the 2019/2020 season, compared to 2018/2019, the number of performances at professional theatres decreased by 40.6%, and attendance decreased by 39.4%.

The average number of visitors per performance was 221.

In the period 2019/2020, compared to 2018/2019, the number of performances at professional youth and children's theatres decreased by 40.3% and attendance by 36.7%.

In amateur theatres, for the same period, the number of performances decreased by 85.1 % and the number of visitors decreased by 86.5%.

In 2019/2020, in comparison with 2018/2019, the number of concerts was increased, while attendance at the Philharmonic was decreased.

Regarding the professional folk dance and song ensemble, in 2019/2020, compared to 2018/2019, there was a decrease in the number of concerts and the number of visitors.



T-01: Театри во Република Северна Македонија, 2019/2020
T-01: Theatres in the Republic of North Macedonia, 2019/2020

Професионални театри / Professional theatres

	Вкупно театри Total theatres	Изведени дела Performed titles	Претстави Performances		Посетители Attendance		Вработени ¹⁾ Employees ¹⁾			
			вкупно total	на гостување guest appearance	вкупно total	на гостување guest appearance	вкупно total	жени female	уметници artistic	други ²⁾ other ²⁾

Професионални театри
Professional theatres

Република Северна Македонија											Republic of North Macedonia
2019/2020	15	132	647	86	142 725	37 782	1 235	533	559	676	2019/2020
2018/2019	17	161	1 089	141	235 459	46 621	1 260	545	588	672	2018/2019
2019/2020 2018/2019	88.2	82.0	59.4	61.0	60.6	81.0	98.0	97.8	95.1	100.6	2019/2020 2018/2019
Скопје	7	58	270	38	68 994	15 224	833	390	345	488	Skopje
Ѓорче Петров	1	1	18	18	2 920	2 920	5	2	5	-	Gjorche Petrov
Карпош	1	13	79	8	14 597	2 720	89	42	53	36	Karposh
Центар	3	35	141	8	48 184	8 906	610	300	219	391	Centar
Чаир	2	9	32	4	3 293	678	129	46	68	61	Chair
Битола	1	14	79	11	19 252	6 720	83	29	46	37	Bitola
Велес	1	13	71	16	17 716	9 838	51	24	24	27	Veles
Куманово	1	13	55	8	8 625	1 940	54	14	38	16	Kumanovo
Охрид	1	6	19	3	3 150	1 150	44	16	16	28	Ohrid
Прилеп	1	8	52	3	7 570	400	37	14	25	12	Prilep
Струмица	1	9	55	7	11 112	2 510	50	18	27	23	Strumitsa
Тетово	1	1	5	-	1 660	-	60	10	27	33	Tetovo
Штип	1	10	41	-	4 646	-	23	18	11	12	Shtip

Професионални театри за деца и млади
Professional youth and children's theatres

Република Северна Македонија											Republic of North Macedonia
2019/2020	2	23	123	5	13 682	2 010	44	22	21	23	2019/2020
2018/2019	2	26	206	14	21 621	3 550	34	18	18	16	2018/2019
2019/2020 2018/2019	2.0	88.5	59.7	35.7	63.3	56.6	129.4	122.2	116.7	143.8	2019/2020 2018/2019
Скопје	1	22	122	5	13 282	2 010	44	22	21	23	Skopje
Центар	1	22	122	5	13 282	2 010	44	22	21	23	Centar
Битола	1	1	1	-	400	-	-	-	-	-	Bitola

¹⁾Состојба - 30.06.2020 г./Reference date - 30.06.2020

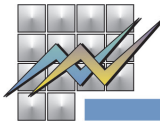
²⁾Технички и административни лица/Technical and administrative personnel

Издавач: Државен завод за статистика
Скопје, „Даме Груев“ 4, Факс: 02 3111 336
Подготвила: Себахат Мемети
Publisher: State Statistical Office
Skopje, Dame Gruev 4, Fax: +389 2 3111 336
Prepared by: Sebahat Memeti

Кориснички барања
Телефон: 02 3295 741
Ел.пошта: info@stat.gov.mk
User requests
Tel: +389 2 3295 741
E-mail: info@stat.gov.mk

Прашања и информации
Телефон: 02 3295 666
Ел.пошта: press@stat.gov.mk
Enquiries and information
Tel: +389 2 3295 666
E-mail: press@stat.gov.mk

При користење на податоците да се наведе изворот
When using data, please state the source



T-02: Аматерски театри 2019/2020

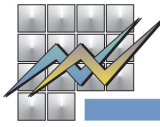
T-02: Amateur theatres 2019/2020

	Вкупно аматерски театри Total amateur theatres	Изведени дела Performed titles	Претстави Performances		Посетители Attendance		Активни членови Active members		
			вкупно Total	на гостување guest appearance	вкупно Total	на гостување guest appearance	вкупно Total	жени female	
Република Северна Македонија									Republic of North Macedonia
2019/2020	4	4	14	4	2 452	760	59	29	2019/2020
2018/2019	7	18	94	29	18 150	4 860	107	63	2018/2019
2019/2020									2019/2020
2018/2019	57.1	22.2	14.9	13.8	13.5	15.6	55.1	46.0	2018/2019
Скопје	1	1	1	-	400	-	-	-	Skopje
Шуто Оризари	1	1	1	-	400	-	-	-	Suto Orizari
Демир Капија	1	1	4	4	760	760	19	10	Demir Kapija
Кочани	1	1	5	-	892	-	10	7	Kochani
Кичево	-	-	-	-	-	-	-	-	Kichevo
Кавадарци	-	-	-	-	-	-	-	-	Kavadartsi
Неготино	-	-	-	-	-	-	-	-	Negotino
Македонски Брод	-	-	-	-	-	-	-	-	Makedonski Brod
Свети Николе	1	1	4	-	400	-	30	12	Sveti Nikole
Струга	-	-	-	-	-	-	-	-	Struga

T-03: Изведени дела според видот на поставката и потеклото на авторот, 2019/2020

T-03: Performed titles by type of the performance and origin of the author, 2019/2020

Изведени дела	Вкупно Total	Вид на поставката Type of the performance			Изведени дела Performed titles
		премиера premiere	обновена претстава restored performance	поранешен репертоар previous repertoire	
Професионални театри Professional theatres					
Вкупно	132	48	-	84	Total
Домашни	24	11	-	13	Domestic
Странски	108	37	-	71	Foreign
Професионални театри за деца и млади Professional youth and children's theatres					
Вкупно	23	3	-	20	Total
Домашни	8	-	-	8	Domestic
Странски	15	3	-	12	Foreign
Аматерски театри Amateur theatres					
Вкупно	4	3	1	-	Total
Домашни	3	3	-	-	Domestic
Странски	1	-	1	-	Foreign



T-04: Изведени дела според гранките на театарската дејност, 2019/2020

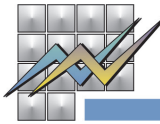
T-04: Performed titles by type of theatre activity, 2019/2020

	Вкупно Total	Гранки на театарската дејност Type of theatre activity					
		драма drama	опера opera	оперета operetta	балет ballet	друго other	
Професионални театри Professional theatres							
Изведени дела	132	105	7	-	11	9	Performed titles
Претстави	647	573	8	-	22	44	Performances
Посетители	142 725	118 815	1 963	-	13 827	8 120	Attendance
Професионални театри за деца и млади Professional youth and children's theatres							
Изведени дела	23	15	-	1	-	7	Performed titles
Претстави	123	86	-	1	-	36	Performances
Посетители	13 682	8 959	-	79	-	4 644	Attendance
Аматерски театри Amateur theatres							
Изведени дела	4	4	-	-	-	-	Performed titles
Претстави	14	14	-	-	-	-	Performances
Посетители	2 452	2 452	-	-	-	-	Attendance

T-05: Национална филхармонија, 2019/2020

T-05: National Philharmonic, 2019/2020

	Вкупно Total	Концерти Concerts		Посетители Attendance		Пренос на концерти на: Broadcast concerts on:		
		вкупно total	на гостување во други држави guest appearances in other countries	вкупно total	на гостување во други држави guest appearances in other countries	радиопро- грама radio programme	ТВ-програма TV programme	
Република Северна Македонија								Republic of North Macedonia
2019/2020	1	62	3	43 273	4 500	-	-	2019/2020
2018/2019	1	47	11	76 500	6 500	-	7	2018/2019
2017/2018	1	37	-	15 670	-	-	14	2017/2018
2016/2017	1	30	1	34 250	150	-	8	2016/2017
2015/2016	1	35	3	39 350	2 500	-	1	2015/2016
2014/2015	1	31	1	34 106	2 000	-	8	2014/2015
2013/2014	1	38	-	21 900	-	6	6	2013/2014



T-06: Вработени во Филхармонијата, 2019/2020

T-06: Employees in Philharmonic, 2019/2020

	Вкупно вработени Total employees	Жени Female	Уметнички работници/Artistic workers			Административни работници Administrative workers	Други Other workers	
			вкупно total	од тоа/of which				
				диригенти conductors	други others			
Република Северна Македонија								Republic of North Macedonia
2019/2020	111	47	80	-	80	9	22	2019/2020
2018/2019	114	44	85	1	84	6	23	2018/2019
2017/2018	105	39	94	1	93	6	5	2017/2018
2016/2017	107	40	97	1	96	6	4	2016/2017
2015/2016	108	40	97	1	96	6	5	2015/2016
2014/2015	112	41	97	1	96	10	5	2014/2015
2013/2014	100	34	87	1	86	13	-	2013/2014

T-07: Професионални ансамбли на народни игри и песни во Република Северна Македонија, 2019/2020

T-07: Professional folk dance and song ensembles in the Republic of North Macedonia, 2019/2020

	Вкупно Total	Самостојни приредби (концерти) Independent performances (concerts)		Посетители Attendance		
		вкупно total	на гостување во други држави guest appearances in other countries	вкупно total	на гостување во други држави guest appearances in other countries	
2019/2020	1	18	8	16 010	3 600	2019/2020
2018/2019	1	23	2	22 230	900	2018/2019
2017/2018	1	58	11	48 417	6 450	2017/2018
2016/2017	1	40	3	16 730	2 150	2016/2017
2015/2016	1	71	33	66 930	43 750	2015/2016
2014/2015	1	50	8	31 980	7 050	2014/2015
2013/2014	1	63	13	85 720	25 900	2013/2014

T-08: Вработени во професионалните ансамбли на народни игри и песни во Република Северна Македонија, 2019/2020

T-08: Employees in professional folk dance and song ensembles in the Republic of North Macedonia, 2019/2020

	Вработени/Employees				
	вкупно total	жени female	од тоа/of which		
			уметнички artistic	други ¹⁾ others ¹⁾	
Вработени - вкупно					Employees - total
- на неопределено време	82	37	70	12	- for an indefinite period
- на определено време	-	-	-	-	- for a definite period

¹⁾Технички и административни лица/Technical and administrative personnel

Подетални информации може да најдете на веб-страницата на Државниот завод за статистика.

Further information about the statistics can be found on the web page of the State Statistical Office.

Издавач: Државен завод за статистика
Скопје, „Даме Груев“ 4, Факс: 02 3111 336
Подготвила: Себахат Мемети
Publisher: State Statistical Office
Skopje, Dame Gruev 4, Fax: +389 2 3111 336
Prepared by: Sebahat Memeti

Кориснички барања
Телефон: 02 3295 741
Ел.пошта: info@stat.gov.mk
User requests
Tel: +389 2 3295 741
E-mail: info@stat.gov.mk

Прашања и информации
Телефон: 02 3295 666
Ел.пошта: press@stat.gov.mk
Enquiries and information
Tel: +389 2 3295 666
E-mail: press@stat.gov.mk

При користење на податоците да се наведе изворот
When using data, please state the source