

ПАЗАР НА ТРУДОТ - LABOUR MARKET

СООПШТЕНИЕ - NEWS RELEASE

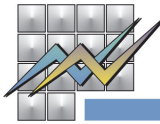
Активно население во Република Северна Македонија Резултати од Анкетата за работна сила, III тримесечје од 2020 година

Според податоците на Државниот завод за статистика, во III тримесечје од 2020 година, активното население во Република Северна Македонија изнесува 941 136 лица, од кои вработени се 785 561, а 155 575 лица се невработени. Стапката на активност во овој период е 55.8, стапката на вработеност 46.6, додека стапката на невработеност изнесува 16.5.

Active Population in the Republic of North Macedonia Results from the Labour Force Survey, III quarter 2020

According to the data of the State Statistical Office, in the III quarter of 2020, the labour force in the Republic of North Macedonia numbered 941 136 persons, of which 785 561 were employed, while 155 575 were unemployed persons.

The activity rate in this period was 55.8, the employment rate was 46.6, while the unemployment rate was 16.5.



T-01: Активно население и стапки на активност¹⁾

T-01: Labour force and activity rates¹⁾

	Вкупно работоспособно население Total working age population	Активно население Labour force			Стапка на активност Activity rate	Стапка на вработеност Employment rate	Стапка на невработеност Unemployment rate
		вкупно Total	вработени Employed	невработени Unemployed			
2019	1 684 820	964 014	797 651	166 363	57.2	47.3	17.3
2019/III	1 685 351	964 248	799 546	164 702	57.2	47.4	17.1
2020/II	1 685 909	953 039	793 416	159 623	56.5	47.1	16.7
2020/III	1 685 741	941 136	785 561	155 575	55.8	46.6	16.5

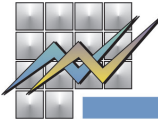
¹⁾ Поради пресметките од примерокот и извршените заокружувања на пресметаните резултати на единици, понекогаш се можни мали отстапувања на оцените на вкупното од резултатите добиени со сумирање на одделни ставки што ги составуваат збировите.

¹⁾ Because of calculations of the sample and rounding up calculated results to one number, sometimes deviations are possible in the total of the results that are obtained by summing up individual items.

T-02: Население на возраст од 15 години и повеќе, според економската активност и полот

T-02: Population aged 15 years and over by economic activity and gender

	III тримесечје 2019 III quarter 2019	III тримесечје 2020 III quarter 2020		III 2020 ----- III 2019	
	лица persons	лица persons	структура по пол structure by gender		
Активно население					Labour force
Вкупно	964 248	941 136	100.0	97.6	Total
Мажи	567 548	558 247	59.3	98.4	Men
Жени	396 700	382 889	40.7	96.5	Women
Вработени					Employed
Вкупно	799 546	785 561	100.0	98.3	Total
Мажи	480 017	463 554	59.0	96.6	Men
Жени	319 529	322 007	41.0	100.8	Women
Невработени					Unemployed
Вкупно	164 702	155 575	100.0	94.5	Total
Мажи	87 530	94 693	60.9	108.2	Men
Жени	77 172	60 882	39.1	78.9	Women
Неактивно население					Inactive population
Вкупно	721 103	744 605	100.0	103.3	Total
Мажи	276 083	285 535	38.3	103.4	Men
Жени	445 020	459 069	61.7	103.2	Women

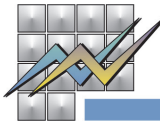


Т-03: Работоспособно население според економската активност, по возрастни групи и по пол
T-03: Working age population by economic activity, age groups and gender

Возраст Age	Вкупно Total		Работна сила Labour force		Вработени Employed		Невработени Unemployed		Неактивно население Inactive population	
	2019/III	2020/III	2019/III	2020/III	2019/III	2020/III	2019/III	2020/III	2019/III	2020/III
Вкупно/Total	1 685 351	1 685 909	964 248	953 039	799 546	793 416	164 702	159 623	721 103	732 870
15-24	251 477	246 492	81 444	73 032	52 704	48 374	28 740	24 658	170 033	173 460
25-49	778 354	777 935	627 723	625 323	521 386	511 925	106 337	102 378	150 631	152 612
50-64	410 497	410 899	245 036	243 384	215 481	214 057	29 555	32 586	165 461	167 515
65 години и повеќе	245 023	250 583	10 045	11 299	9 975	9 783	-	-	234 978	239 284
65 years and over	1 440 328	1 435 326	954 203	941 739	789 571	775 777	164 632	159 622	486 125	493 587
15-64										
Мажи/Men	843 631	843 921	567 548	563 768	480 017	469 322	87 530	94 446	276 083	280 153
15-24	129 810	127 197	48 199	45 750	32 494	31 196	15 705	14 554	81 611	81 447
25-49	397 286	397 278	359 421	354 682	303 654	295 903	55 766	58 779	37 865	42 596
50-64	204 703	204 772	153 672	155 318	137 613	134 205	16 060	21 113	51 031	49 454
65 години и повеќе	111 832	114 674	6 256	8 019	6 256	8 019	-	-	105 576	108 579
65 years and over	731 799	729 247	561 292	555 750	473 761	461 304	87 531	94 446	170 507	173 497
15-64										
Жени/Women	841 720	841 988	396 700	389 271	319 529	324 094	77 172	65 177	445 020	452 717
15-24	121 667	119 295	33 245	27 283	20 210	17 178	13 035	10 105	88 422	92 012
25-49	381 068	380 657	268 303	270 642	217 732	222 377	50 571	43 599	112 765	110 015
50-64	205 794	206 127	91 364	88 066	77 868	79 005	13 496	11 473	114 430	118 061
65 години и повеќе	133 191	135 909	(3 788)	(3 280)	(3 719)	(2 863)	-	-	129 403	133 797
65 years and over	708 529	706 079	392 912	385 991	315 810	319 144	77 102	65 177	315 617	320 088
15-64										

- нема појава/no occurrence

: мала појавност за да биде објавен податокот/ too imprecise estimate to be published
() помалку прецизна процена - се користи со претпазливост/ less precise estimate - use with caution



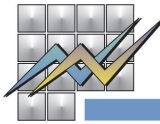
T-04: Работоспособно население според економската активност, по возрастни групи и по пол - структура
T-04: Working age population by economic activity, age groups and gender - structure

Возраст Age	Вкупно Total		Активно население Labour force		Вработени Employed		Невработени Unemployed		Неактивно население Inactive population	
	2019/III	2020/III	2019/III	2020/III	2019/III	2020/III	2019/III	2020/III	2019/III	2020/III
Вкупно/Total	100.0	100.0	100.0	100.0	100.0	100.0	100.0	100.0	100.0	100.0
15-24	14.9	14.6	8.4	7.7	6.6	6.1	6.3	17.4	15.4	23.6
25-49	46.2	46.1	65.1	64.8	65.2	65.9	65.2	64.6	64.1	20.9
50-64	24.4	24.4	25.4	25.5	27.0	26.6	27.2	17.9	20.4	22.9
65 години и повеќе 65 years and over	14.5	14.9	1.0	1.2	1.2	1.4	1.2	-	-	32.6
15-64	85.5	85.1	99.0	98.8	98.8	98.6	98.8	100.0	100.0	67.4
					Вкупно/Total					
Вкупно/Total	100.0	100.0	100.0	100.0	100.0	100.0	100.0	100.0	100.0	100.0
15-24	15.4	15.1	8.5	8.1	6.8	6.6	6.9	17.9	15.4	29.6
25-49	47.1	47.1	63.3	62.9	63.3	63.0	62.5	63.7	62.2	13.7
50-64	24.3	24.3	27.1	27.5	28.7	28.6	29.1	18.3	22.4	18.5
65 години и повеќе 65 years and over	13.3	13.6	1.1	1.4	1.3	1.7	1.5	-	-	38.2
15-64	86.7	86.4	98.9	98.6	98.7	98.3	98.5	100.0	100.0	61.8
					Мажи/Men					
Вкупно/Total	100.0	100.0	100.0	100.0	100.0	100.0	100.0	100.0	100.0	100.0
15-24	14.5	14.2	8.4	7.0	6.3	5.3	5.5	16.9	15.5	19.9
25-49	45.3	45.2	67.6	69.5	68.1	70.1	69.1	65.5	66.9	25.3
50-64	24.4	24.5	23.0	22.6	24.4	23.6	24.5	17.5	17.6	25.7
65 години и повеќе 65 years and over	15.8	16.1	(1.0)	(0.8)	(1.2)	(1.0)	(0.9)	-	-	29.1
15-64	84.2	83.9	99.0	99.2	98.8	99.0	99.1	99.9	100.0	70.9
					Жени/Women					
Вкупно/Total	100.0	100.0	100.0	100.0	100.0	100.0	100.0	100.0	100.0	100.0
15-24	14.5	14.2	8.4	7.0	6.3	5.3	5.5	16.9	15.5	19.9
25-49	45.3	45.2	67.6	69.5	68.1	70.1	69.1	65.5	66.9	25.3
50-64	24.4	24.5	23.0	22.6	24.4	23.6	24.5	17.5	17.6	25.7
65 години и повеќе 65 years and over	15.8	16.1	(1.0)	(0.8)	(1.2)	(1.0)	(0.9)	-	-	29.1
15-64	84.2	83.9	99.0	99.2	98.8	99.0	99.1	99.9	100.0	70.9

- нема појава/no occurrence

: мала појавност за да биде објавен податокот/too imprecise estimate to be published

() помалку прецизна процена - се користи со претпазливост/less precise estimate - use with caution



T-05: Стапки на активност на населението по возрастни групи и по пол

T-05: Activity rates of the population by age groups and gender

	Стапка на активност Activity rate		Стапка на вработеност ¹⁾ Employment rate ¹⁾		Стапка на невработеност Unemployment rate	
	2019/III	2020/III	2019/III	2020/III	2019/III	2020/III
Вкупно/Total						
Вкупно/Total	57.2	55.8	47.4	46.6	17.1	16.5
15-24	32.4	31.2	21.0	20.3	35.3	34.8
25-49	80.6	78.4	67.0	65.8	16.9	16.1
50-64	59.7	59.6	52.5	52.1	12.1	12.6
65 години и повеќе 65 years and over	4.1	3.9	4.1	3.9	:	-
15-64	66.2	65.0	54.8	54.1	17.3	16.7
Мажи/ Men						
Вкупно/Total	67.3	66.2	56.9	54.9	15.4	17.0
15-24	37.1	38.5	25.0	25.4	32.6	34.1
25-49	90.5	87.2	76.4	72.9	15.5	16.4
50-64	75.1	76.4	67.2	66.0	10.5	13.6
65 години и повеќе 65 years and over	5.6	6.0	5.6	6.0	-	-
15-64	76.7	75.7	64.7	62.7	15.6	17.2
Жени/Women						
Вкупно/Total	47.1	45.5	38.0	38.2	19.5	15.9
15-24	27.3	23.5	16.6	15.0	39.2	36.2
25-49	70.4	69.3	57.1	58.4	18.8	15.7
50-64	44.4	42.9	37.8	38.3	14.8	10.8
65 години и повеќе 65 years and over	(2.8)	(2.1)	(2.8)	(2.1)	:	-
15-64	55.5	53.9	44.6	45.2	19.6	16.0

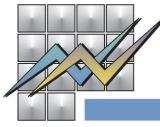
- нема појава/no occurrence

: мала појавност за да биде објавен податокот/too imprecise estimate to be published

() помалку прецизна процена - се користи со претпазливост/less precise estimate - use with caution

¹⁾ Стапка на вработеност - учество на вработените во работоспособното население на возраст од 15 години и повеќе (според препораките на Меѓународната организација на трудот - ILO).

¹⁾ Employment rate - participation of the number of employed in the working age population, aged 15 years and over (according to the recommendations of the International Labour Organization - ILO)



T-06: Вработени според секторите на дејност и видот на сопственоста на деловните субјекти, III тримесечје од 2020 година
T-06: Employed by sectors of activities and by type of ownership of the business entities, III quarter 2020

Сектори на дејности	Деловни субјекти во/Business entities in:			Sectors of activities
	вкупно Total	приватна сопственост private ownership	друга сопственост ¹⁾ other ownership ¹⁾	
Вкупно	785 561	597 453	188 108	Total
A Земјоделство, шумарство и рибарство	93 525	89 163	(4 361)	A Agriculture, forestry and fishing
Б Рударство и вадење на камен	6 746	(3 244)	(3 502)	B Mining and quarrying
В Преработувачка индустрија	154 842	153 551	:	C Manufacturing
Г Снабдување со електрична енергија, гас, пареа и климатизација	8 963	(2 797)	6 166	D Electricity, gas, steam and air conditioning supply
Д Снабдување со вода; отстранување на отпадни води, управување со отпад и дејности за санација на околината	13 378	(1 724)	11 654	E Water supply, sewerage, waste management and remediation activities
Ѓ Градежништво	55 335	53 435	(1 900)	F Construction
Е Трговија на големо и трговија на мало; поправка на моторни возила и мотоцикли	114 336	114 336	-	G Wholesale and retail trade, repair of motor vehicles and motorcycles
Ж Транспорт и складирање	40 440	34 515	5 925	H Transportation and storage
З Објекти за сместување и сервисни дејности со храна	35 251	34 164	:	I Accommodation and food service activities
С Информации и комуникации	19 990	18 761	:	J Information and communication
И Финансиски дејности и дејности за осигурување	12 246	10 501	(1 745)	K Financial and insurance activities
Ј Дејности во врска со недвижен имот	(1 706)	:	:	L Real estate activities
К Стручни, научни и технички дејности	20 907	19 447	:	M Professional, scientific and technical activities
Л Административни и помошни услужни дејности	17 529	13 476	(4 054)	N Administrative and support service activities
Љ Јавна управа и одбрана; задолжително социјално осигурување	55 153	-	55 153	O Public administration and defence, compulsory social security
М Образование	49 535	5632	43 903	P Education
Н Дејности на здравствена и социјална заштита	48 481	16 143	32 338	Q Human health and social work activities
Њ Уметност, забава и рекреација	18 919	14 167	(4 752)	R Arts, entertainment and recreation
О Други услужни дејности	17 737	10 963	6 773	S Other service activities
П Дејности на домаќинствата како работодавачи; дејности на домаќинствата кои произведуваат разновидна стока и вршат различни услуги за сопствени потреби	:	:	-	T Activities of households as employers; undifferentiated goods and services producing activities of households for own use
Р Дејности на екстратериторијални организации и тела	:	-	:	U Activities of extraterritorial organisations and bodies

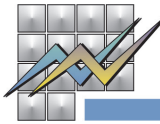
- нема појава/no occurrence

: мала појавност за да биде објавен податокот/too imprecise estimate to be published

() помалку прецизна процена - се користи со претпазливост/less precise estimate - use with caution

¹⁾Друга сопственост (мешовита, задружна, државна)

¹⁾Other ownership (mixed, collective, state)



T-07: Вработени според економскиот статус и секторите на дејност, III тримесечје од 2020 година

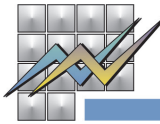
T-07: Employed by economic status and sectors of activities, III quarter 2020

Сектори на дејности	Вкупно Total	Вработен Employed	Работодавец Employer	Вработен за сопствена сметка Self-employed	Неплатен семеен работник Unpaid family worker	Sectors of activities
ВКУПНО	785 561	645 187	31 347	75 292	33 735	TOTAL
A Земјоделство, шумарство и рибарство	93 525	17 990	:	45 214	29 516	A Agriculture, forestry and fishing
Б Рударство и вадење на камен	6 746	6 746	-	-	-	B Mining and quarrying
В Преработувачка индустрија	154 842	147 607	(4 126)	(2 747)	:	C Manufacturing
Г Снабдување со електрична енергија, гас, пара и климатизација	8 963	8 963	-	-	-	D Electricity, gas, steam and air conditioning supply
Д Снабдување со вода; отстранување на отпадни води, управување со отпад и дејности за санација на околината	13 378	12 477	:	:	:	E Water supply; sewerage, waste management and remediation activities
Ѓ Градежништво	55 335	45 938	(2 739)	(4 948)	(1 710)	F Construction
Е Трговија на големо и трговија на мало; поправка на моторни возила и мотоцикли	114 336	93 984	12 178	7 003	:	G Wholesale and retail trade; repair of motor vehicles and motorcycles
Ж Транспорт и складирање	40 440	33 881	(3 357)	(3 202)	-	H Transportation and storage
З Објекти за сместување и сервисни дејности со храна	35 251	30 334	(2 515)	(1 804)	:	I Accommodation and food service activities
С Информации и комуникации	19 990	18 073	:	(1 691)	-	J Information and communication
И Финансиски дејности и дејности на осигурување	12 246	11 912	:	:	-	K Financial and insurance activities
Ј Дејности во врска со недвижен имот	(1 706)	(1 535)	:	-	-	L Real estate activities
К Стручни, научни и технички дејности	20 907	16 759	(2 641)	(1 507)	-	M Professional, scientific and technical activities
Л Административни и помошни услужни дејности	17 529	16 446	:	:	-	N Administrative and support service activities
Љ Јавна управа и одбрана; задолжително социјално осигурување	55 153	55 153	-	-	-	O Public administration and defence; compulsory social security
М Образование	49 535	49 129	:	:	-	P Education
Н Дејности на здравствена и социјална заштита	48 481	46 983	:	:	-	Q Human health and social work activities
Њ Уметност, забава и рекреација	18 919	18 445	-	:	-	R Arts, entertainment and recreation
О Други услужни дејности	17 737	12 289	:	(4 777)	:	S Other service activities
П Дејности на домаќинствата како работодавачи; дејности на домаќинствата што произведуваат разновидна стока и вршат различни услуги за сопствени потреби	:	:	-	-	-	T Activities of households as employers; undifferentiated goods- and services-producing activities of households for own use
Р Дејности на екстратериторијални организации и тела	:	:	-	-	-	U Activities of extraterritorial organisations and bodies

- нема појава/no occurrence

: мала појавност за да биде објавен податокот/too imprecise estimate to be published

() помалку прецизна процена - се користи со претпазливост/less precise estimate - use with caution



T-08: Активно население според школската подготовка

T-08: Labour force by educational attainment

Школска подготовка	Активно население Labour force		Вработени Employed		Невработени Unemployed		Educational attainment
	2019/III	2020/III	2019/III	2020/III	2019/III	2020/III	
Вкупно/Total							
Вкупно	964 248	941 136	799 546	785 561	164 702	155 575	Total
Без образование	9 107	(4 176)	(4 979)	(2 830)	(4 128)	:	Without education
Незавршено основно образование	19 123	14 004	15 179	11 008	(3 943)	(2 996)	Incomplete primary and lower secondary education
Основно образование	162 406	138 770	123 560	109 361	38 846	29 409	Primary and lower secondary education
3 години средно образование	76 301	70 382	67 928	59 308	8 373	11 074	3 years of secondary education
4 години средно образование	462 299	451 504	385 729	375 969	76 571	75 536	4 years of secondary education
Више образование	17 261	18 427	16 093	16 373	:	(2 054)	Higher vocational education
Високо образование	217 751	243 872	186 078	210 711	31 673	33 161	University level education
Мажи/Men							
Вкупно	567 548	558 247	480 017	463 554	87 530	94 693	Total
Без образование	(4 428)	(1 779)	(3 250)	:	:	:	Without education
Незавршено основно образование	9 687	7 194	8 294	6 095	:	:	Incomplete primary and lower secondary education
Основно образование	105 404	99 846	86 868	76 572	18 536	23 273	Primary and lower secondary education
3 години средно образование	54 156	50 173	47 995	42 475	6 161	7 699	3 years of secondary education
4 години средно образование	282 173	275 801	237 314	228 097	44 859	47 703	4 years of secondary education
Више образование	8 074	10 630	7 726	10 100	:	:	Higher vocational education
Високо образование	103 625	112 824	88 569	99 225	15 055	13 599	University level education
Жени/Women							
Вкупно	396 700	382 889	319 529	322 007	77 172	60 882	Total
Без образование	(4 678)	(2 397)	(1 729)	(1 841)	(2 949)	:	Without education
Незавршено основно образование	9 436	6 810	6 885	(4 913)	(2 551)	(1 897)	Incomplete primary and lower secondary education
Основно образование	57 002	38 925	36 692	32 789	20 310	6 136	Primary and lower secondary education
3 години средно образование	22 145	20 209	19 933	16 834	(2 212)	(3 375)	3 years of secondary education
4 години средно образование	180 126	175 704	148 414	147 871	31 712	27 833	4 years of secondary education
Више образование	9 187	7 797	8 367	6 273	:	(1 523)	Higher vocational education
Високо образование	114 126	131 048	97 509	111 486	16 618	19 562	University level education

- нема појава/no occurrence

: мала појавност за да биде објавен податокот/too imprecise estimate to be published

() помалку прецизна процена - се користи со претпазливост/less precise estimate - use with caution

Подетални информации може да најдете на веб-страницата на Државниот завод за статистика.

Further information about the statistics can be found on the web page of the State Statistical Office.