

## ПАЗАР НА ТРУДОТ - LABOUR MARKET

### СООПШТЕНИЕ - NEWS RELEASE

#### Активно население во Република Северна Македонија

#### Резултати од Анкетата за работна сила,

#### II тримесечје од 2020 година

Според податоците на Државниот завод за статистика, во II тримесечје од 2020 година, активното население во Република Северна Македонија изнесува 953 039 лица, од кои вработени се 793 416, а 159 623 лица се невработени.

Стапката на активност во овој период е 56.5, стапката на вработеност 47.1, додека стапката на невработеност изнесува 16.7.

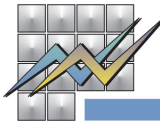
#### Active Population in the Republic of North Macedonia

#### Results from the Labour Force Survey,

#### II quarter 2020

According to the data of the State Statistical Office, in the II quarter of 2020, the labour force in the Republic of North Macedonia numbered 953 039 persons, of which 793 416 were employed, while 159 623 were unemployed persons.

The activity rate in this period was 56.5, the employment rate was 47.1, while the unemployment rate was 16.7.



**T-01: Активно население и стапки на активност<sup>1)</sup>**

**T-01: Labour force and activity rates<sup>1)</sup>**

	Вкупно работоспособно население Total working age population	Активно население Labour force			Стапка на активност Activity rate	Стапка на вработеност Employment rate	Стапка на невработеност Unemployment rate
		вкупно Total	вработени Employed	невработени Unemployed			
2019	1 684 820	964 014	797 651	166 363	57.2	47.3	17.3
2019/II	1 685 159	962 463	794 283	168 180	57.1	47.1	17.5
2020/I	1 685 236	967 733	811 106	156 627	57.4	48.1	16.2
2020/II	1 685 909	953 039	793 416	159 623	56.5	47.1	16.7

<sup>1)</sup> Поради пресметките од примерокот и извршените заокружувања на пресметаните резултати на единици, понекогаш се можни мали отстапувања на оцените на вкупното од резултатите добиени со сумирање на одделни ставки што ги составуваат збировите.

<sup>1)</sup> Because of calculations of the sample and rounding up calculated results to one number, sometimes deviations are possible in the total of the results that are obtained by summing up individual items.

**T-02: Население на возраст од 15 години и повеќе, според економската активност и полот**

**T-02: Population aged 15 years and over by economic activity and gender**

	II тримесечје 2019 II quarter 2019	II тримесечје 2020 II quarter 2020		II 2020 ----- II 2019	
	лица persons	лица persons	структура по пол structure by gender		
<b>Активно население</b>					<b>Labour force</b>
<b>Вкупно</b>	<b>962 463</b>	<b>953 039</b>	<b>100.0</b>	<b>99.0</b>	<b>Total</b>
Мажи	569 337	563 768	59.2	99.0	Men
Жени	393 126	389 271	40.8	99.0	Women
<b>Вработени</b>					<b>Employed</b>
<b>Вкупно</b>	<b>794 283</b>	<b>793 416</b>	<b>100.0</b>	<b>99.9</b>	<b>Total</b>
Мажи	480 990	469 322	59.2	97.6	Men
Жени	313 293	324 094	40.8	103.4	Women
<b>Невработени</b>					<b>Unemployed</b>
<b>Вкупно</b>	<b>168 180</b>	<b>159 623</b>	<b>100.0</b>	<b>94.9</b>	<b>Total</b>
Мажи	88 348	94 446	59.2	106.9	Men
Жени	79 832	65 177	40.8	81.6	Women
<b>Неактивно население</b>					<b>Inactive population</b>
<b>Вкупно</b>	<b>722 696</b>	<b>732 870</b>	<b>100.0</b>	<b>101.4</b>	<b>Total</b>
Мажи	274 183	280 153	38.2	102.2	Men
Жени	448 513	452 717	61.8	100.9	Women



Т-03: Работоспособно население според економската активност, по возрастни групи и по пол  
T-03: Working age population by economic activity, age groups and gender

Возраст Age	Вкупно Total		Работна сила Labour force		Вработени Employed		Невработени Unemployed		Неактивно население Inactive population	
	2019/II	2020/II	2019/II	2020/II	2019/II	2020/II	2019/II	2020/II	2019/II	2020/II
<b>Вкупно/Total</b>	<b>1 685 159</b>	<b>1 685 909</b>	<b>962 463</b>	<b>967 733</b>	<b>811 106</b>	<b>793 416</b>	<b>168 180</b>	<b>156 627</b>	<b>722 696</b>	<b>717 503</b>
15-24	253 221	248 126	82 581	79 189	51 527	48 374	28 841	27 662	170 640	168 937
25-49	778 408	777 935	629 512	633 568	522 945	522 945	108 410	98 082	148 897	144 555
50-64	409 940	410 899	240 625	243 071	212 188	210 798	30 880	30 883	169 315	167 603
65 години и повеќе 65 years and over	243 591	248 313	9 746	11 906	11 906	11 299	-	-	233 845	236 407
15-64	1 441 569	1 435 923	952 718	955 828	799 200	782 117	168 131	156 627	488 852	481 095
		<b>Вкупно/Total</b>								
			<b>Мажи/Men</b>							
<b>Вкупно/Total</b>	<b>843 521</b>	<b>843 921</b>	<b>569 337</b>	<b>577 286</b>	<b>481 644</b>	<b>469 322</b>	<b>88 348</b>	<b>95 642</b>	<b>274 183</b>	<b>266 245</b>
15-24	130 646	128 083	48 892	48 912	32 738	31 196	15 002	16 173	81 754	79 172
25-49	397 309	397 266	362 326	366 227	308 858	295 903	56 248	57 369	34 983	31 039
50-64	204 261	204 688	152 564	153 979	131 880	134 205	17 048	22 099	51 698	50 709
65 години и повеќе 65 years and over	111 305	113 493	5 556	8 169	8 169	8 019	-	-	105 749	106 655
15-64	732 216	729 247	563 782	569 118	473 476	461 304	88 298	95 641	168 435	160 920
		<b>Вкупно/Total</b>								
			<b>Жени/Women</b>							
<b>Вкупно/Total</b>	<b>841 639</b>	<b>841 988</b>	<b>393 126</b>	<b>390 447</b>	<b>329 462</b>	<b>324 094</b>	<b>79 832</b>	<b>60 985</b>	<b>448 513</b>	<b>451 258</b>
15-24	122 575	120 043	33 689	30 277	18 788	17 178	13 838	11 489	88 886	89 766
25-49	381 099	380 857	267 185	267 341	226 628	227 042	52 162	40 713	113 914	113 516
50-64	205 678	205 986	88 061	89 092	80 308	76 593	13 832	8 784	117 617	116 894
65 години и повеќе 65 years and over	132 286	134 820	(4 190)	(3 738)	(3 738)	(3 280)	-	-	128 096	131 082
15-64	709 352	706 886	388 935	386 710	325 724	320 813	79 832	60 986	320 417	320 176

- нема појава/no occurrence

: мала појавност за да биде објавен податоку/too imprecise estimate to be published

() помалку прецизна процена - се користи со претпазливост/less precise estimate - use with caution



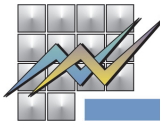
T-04: Работоспособно население според економската активност, по возрастни групи и по пол - структура  
T-04: Working age population by economic activity, age groups and gender - structure

Возраст Age	Вкупно Total		Активно население Labour force		Вработени Employed		Невработени Unemployed		Неактивно население Inactive population	
	2019/II	2020/II	2019/II	2020/II	2019/II	2020/II	2019/II	2020/II	2019/II	2020/II
<b>Вкупно/Total</b>	<b>100.0</b>	<b>100.0</b>	<b>100.0</b>	<b>100.0</b>	<b>100.0</b>	<b>100.0</b>	<b>100.0</b>	<b>100.0</b>	<b>100.0</b>	<b>100.0</b>
15-24	15.0	14.7	8.6	8.2	6.8	6.4	17.1	17.7	23.6	23.7
25-49	46.2	46.2	65.4	65.6	65.6	66.0	64.5	62.6	20.6	20.8
50-64	24.3	24.4	25.0	25.1	26.4	26.2	18.4	19.7	23.4	22.9
65 години и повеќе 65 years and over	14.5	14.7	1.0	1.2	1.2	1.5	-	-	32.4	32.7
15-64	85.5	85.3	99.0	98.8	98.8	98.5	100.0	100.0	67.6	67.3
					<b>Вкупно/Total</b>					
<b>Вкупно/Total</b>	<b>100.0</b>	<b>100.0</b>	<b>100.0</b>	<b>100.0</b>	<b>100.0</b>	<b>100.0</b>	<b>100.0</b>	<b>100.0</b>	<b>100.0</b>	<b>100.0</b>
15-24	15.5	15.2	8.6	8.5	7.0	6.8	17.0	16.9	29.8	29.1
25-49	47.1	47.1	63.6	63.4	63.6	64.1	63.7	60.0	12.8	15.2
50-64	24.2	24.3	26.8	26.7	28.2	27.4	19.3	23.1	18.9	17.7
65 години и повеќе 65 years and over	13.2	13.5	1.0	1.4	1.1	1.7	-	-	38.6	38.1
15-64	86.8	86.5	99.0	98.6	98.9	98.3	99.9	100.0	61.4	61.9
					<b>Жени/Women</b>					
<b>Вкупно/Total</b>	<b>100.0</b>	<b>100.0</b>	<b>100.0</b>	<b>100.0</b>	<b>100.0</b>	<b>100.0</b>	<b>100.0</b>	<b>100.0</b>	<b>100.0</b>	<b>100.0</b>
15-24	14.6	14.3	8.6	7.8	6.3	5.7	17.3	18.8	19.8	20.3
25-49	45.3	45.2	68.0	68.5	68.6	68.8	65.3	66.8	25.4	24.3
50-64	24.4	24.5	22.4	22.8	23.7	24.4	17.3	14.4	26.2	26.1
65 години и повеќе 65 years and over	15.7	16.0	(1.1)	(1.0)	(1.3)	(1.1)	-	-	28.6	29.3
15-64	84.3	84.0	98.9	99.0	98.7	98.9	100.0	100.0	71.4	70.7

- нема појава/no occurrence

: мала појавност за да биде објавен податокот/too imprecise estimate to be published

() помалку прецизна процена - се користи со претпазливост/less precise estimate - use with caution



T-05: Стапки на активност на населението по возрастни групи и по пол

T-05: Activity rates of the population by age groups and gender

	Стапка на активност Activity rate		Стапка на вработеност <sup>1)</sup> Employment rate <sup>1)</sup>		Стапка на невработеност Unemployment rate	
	2019/II	2020/II	2019/II	2020/II	2019/II	2020/II
<b>Вкупно/Total</b>						
<b>Вкупно/Total</b>	<b>57.1</b>	<b>56.5</b>	<b>47.1</b>	<b>47.1</b>	<b>17.5</b>	<b>16.7</b>
15-24	32.6	29.6	21.2	19.6	34.9	33.8
25-49	80.9	80.4	66.9	67.2	17.2	16.4
50-64	58.7	59.2	51.2	51.3	12.8	13.4
65 години и повеќе 65 years and over	4.0	4.5	4.0	4.5	:	-
15-64	66.1	65.6	54.4	54.5	17.6	16.9
<b>Мажи/ Men</b>						
<b>Вкупно/Total</b>	<b>67.5</b>	<b>66.8</b>	<b>57.0</b>	<b>55.6</b>	<b>15.5</b>	<b>16.8</b>
15-24	37.4	36.0	25.9	24.5	30.7	31.8
25-49	91.2	89.3	77.0	74.5	15.5	16.6
50-64	74.7	75.8	66.3	65.5	11.2	13.6
65 години и повеќе 65 years and over	5.0	7.0	4.9	7.0	:	-
15-64	77.0	76.2	64.9	63.3	15.7	17.0
<b>Жени/Women</b>						
<b>Вкупно/Total</b>	<b>46.7</b>	<b>46.2</b>	<b>37.2</b>	<b>38.5</b>	<b>20.3</b>	<b>16.7</b>
15-24	27.5	22.9	16.2	14.4	41.1	37.0
25-49	70.1	71.1	56.4	59.6	19.5	16.1
50-64	42.8	42.7	36.1	37.2	15.7	13.0
65 години и повеќе 65 years and over	(3.2)	(2.4)	(3.2)	(2.4)	-	-
15-64	54.8	54.7	43.6	45.4	20.5	16.9

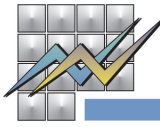
- нема појава/no occurrence

: мала појавност за да биде објавен податокот/too imprecise estimate to be published

() помалку прецизна процена - се користи со претпазливост/less precise estimate - use with caution

<sup>1)</sup> Стапка на вработеност - учество на вработените во работоспособното население на возраст од 15 години и повеќе (според препораките на Меѓународната организација на трудот - ILO).

<sup>1)</sup> Employment rate - participation of the number of employed in the working age population, aged 15 years and over (according to the recommendations of the International Labour Organization - ILO)



**T-06: Вработени според секторите на дејност и видот на сопственоста на деловните субјекти, II тримесечје од 2020 година**  
**T-06: Employed by sectors of activities and by type of ownership of the business entities, II quarter 2020**

Сектори на дејности	Деловни субјекти во/Business entities in:			Сектори of activities
	вкупно Total	приватна сопственост private ownership	друга сопственост <sup>1)</sup> other ownership <sup>1)</sup>	
<b>Вкупно</b>	<b>793 416</b>	<b>608 305</b>	<b>185 111</b>	<b>Total</b>
<b>A</b> Земјоделство, шумарство и рибарство	96 415	92 851	(3 564)	<b>A</b> Agriculture, forestry and fishing
<b>Б</b> Рударство и вадење на камен	7 076	(4 748)	(2 329)	<b>B</b> Mining and quarrying
<b>В</b> Преработувачка индустрија	157 381	156 180	:	<b>C</b> Manufacturing
<b>Г</b> Снабдување со електрична енергија, гас, пареа и климатизација	9 387	(3 232)	6 155	<b>D</b> Electricity, gas, steam and air conditioning supply
<b>Д</b> Снабдување со вода; отстранување на отпадни води, управување со отпад и дејности за санација на околината	14 284	(2 073)	12 211	<b>E</b> Water supply, sewerage, waste management and remediation activities
<b>Ѓ</b> Градежништво	57 005	53 968	(3 037)	<b>F</b> Construction
<b>Е</b> Трговија на големо и трговија на мало; поправка на моторни возила и мотоцикли	117 888	117 888	-	<b>G</b> Wholesale and retail trade, repair of motor vehicles and motorcycles
<b>Ж</b> Транспорт и складирање	37 557	30 579	6 978	<b>H</b> Transportation and storage
<b>З</b> Објекти за сместување и сервисни дејности со храна	34 466	33 308	:	<b>I</b> Accommodation and food service activities
<b>С</b> Информации и комуникации	19 922	18 423	:	<b>J</b> Information and communication
<b>И</b> Финансиски дејности и дејности за осигурување	13 485	12 220	:	<b>K</b> Financial and insurance activities
<b>Ј</b> Дејности во врска со недвижен имот	(1 915)	:	:	<b>L</b> Real estate activities
<b>К</b> Стручни, научни и технички дејности	18 074	16 219	(1 855)	<b>M</b> Professional, scientific and technical activities
<b>Л</b> Административни и помошни услужни дејности	22 157	19 835	(2 322)	<b>N</b> Administrative and support service activities
<b>Љ</b> Јавна управа и одбрана; задолжително социјално осигурување	54 567	-	54 567	<b>O</b> Public administration and defence, compulsory social security
<b>М</b> Образование	48 115	(3 929)	44 186	<b>P</b> Education
<b>Н</b> Дејности на здравствена и социјална заштита	49 099	16 937	32 162	<b>Q</b> Human health and social work activities
<b>Њ</b> Уметност, забава и рекреација	19 020	14 772	(4 248)	<b>R</b> Arts, entertainment and recreation
<b>О</b> Други услужни дејности	13 956	9 512	(4 444)	<b>S</b> Other service activities
<b>П</b> Дејности на домаќинствата како работодавачи; дејности на домаќинствата кои произведуваат разновидна стока и вршат различни услуги за сопствени потреби	:	:	-	<b>T</b> Activities of households as employers; undifferentiated goods and services producing activities of households for own use
<b>Р</b> Дејности на екстратериторијални организации и тела	:	-	:	<b>U</b> Activities of extraterritorial organisations and bodies

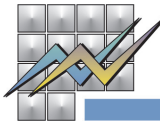
- нема појава/no occurrence

: мала појавност за да биде објавен податокот/too imprecise estimate to be published

() помалку прецизна процена - се користи со претпазливост/less precise estimate - use with caution

<sup>1)</sup>Друга сопственост (мешовита, задружна, државна)

<sup>1)</sup>Other ownership (mixed, collective, state)



T-07: Вработени според економскиот статус и секторите на дејност, II тримесечје од 2020 година

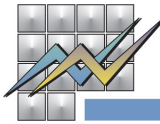
T-07: Employed by economic status and sectors of activities, II quarter 2020

Сектори на дејности	Вкупно Total	Вработен Employed	Работодавец Employer	Вработен за сопствена сметка Self-employed	Неплатен семеен работник Unpaid family worker	Sectors of activities
<b>ВКУПНО</b>	<b>793 416</b>	<b>641 587</b>	<b>32 315</b>	<b>83 770</b>	<b>35 744</b>	<b>TOTAL</b>
A Земјоделство, шумарство и рибарство	96 415	14 644	:	47 938	32 377	A Agriculture, forestry and fishing
Б Рударство и вадење на камен	7 076	7 076	-	-	-	B Mining and quarrying
В Преработувачка индустрија	157 381	151 669	(3 678)	(1 660)	:	C Manufacturing
Г Снабдување со електрична енергија, гас, пара и климатизација	9 387	9 387	-	-	-	D Electricity, gas, steam and air conditioning supply
Д Снабдување со вода; отстранување на отпадни води, управување со отпад и дејности за санација на околината	14 284	12 857	-	:	:	E Water supply; sewerage, waste management and remediation activities
Ѓ Градежништво	57 005	48 772	(1 903)	(4 849)	:	F Construction
Е Трговија на големо и трговија на мало; поправка на моторни возила и мотоцикли	117 888	93 522	12 760	11 426	:	G Wholesale and retail trade; repair of motor vehicles and motorcycles
Ж Транспорт и складирање	37 557	31 072	(3 129)	(3 356)	-	H Transportation and storage
З Објекти за сместување и сервисни дејности со храна	34 466	28 683	(2 483)	(2 318)	:	I Accommodation and food service activities
С Информации и комуникации	19 922	18 913	:	:	-	J Information and communication
И Финансиски дејности и дејности на осигурување	13 485	13 018	:	:	-	K Financial and insurance activities
Ј Дејности во врска со недвижен имот	(1 915)	(1 572)	:	-	-	L Real estate activities
К Стручни, научни и технички дејности	18 074	13 568	(2 438)	(2 068)	-	M Professional, scientific and technical activities
Л Административни и помошни услужни дејности	22 157	21 219	-	:	-	N Administrative and support service activities
Љ Јавна управа и одбрана; задолжително социјално осигурување	54 567	54 567	-	-	-	O Public administration and defence; compulsory social security
М Образование	48 115	47 414	:	:	-	P Education
Н Дејности на здравствена и социјална заштита	49 099	46 399	(2 700)	-	-	Q Human health and social work activities
Њ Уметност, забава и рекреација	19 020	18 424	:	:	-	R Arts, entertainment and recreation
О Други услужни дејности	13 956	7 314	:	6 245	:	S Other service activities
П Дејности на домаќинствата како работодавачи; дејности на домаќинствата што произведуваат разновидна стока и вршат различни услуги за сопствени потреби	:	:	-	:	-	T Activities of households as employers; undifferentiated goods- and services-producing activities of households for own use
Р Дејности на екстратериторијални организации и тела	:	:	-	-	-	U Activities of extraterritorial organisations and bodies

- нема појава/no occurrence

: мала појавност за да биде објавен податокот/too imprecise estimate to be published

() помалку прецизна процена - се користи со претпазливост/less precise estimate - use with caution



T-08: Активно население според школската подготовка

T-08: Labour force by educational attainment

Школска подготовка	Активно население Labour force		Вработени Employed		Невработени Unemployed		Educational attainment
	2019/II	2020/II	2019/II	2020/II	2019/II	2020/II	
<b>Вкупно/Total</b>							
<b>Вкупно</b>	<b>962 463</b>	<b>953 039</b>	<b>794 283</b>	<b>793 416</b>	<b>168 180</b>	<b>159 623</b>	<b>Total</b>
Без образование	7 252	5 563	(4 788)	(4 176)	(2 465)	:	Without education
Незавршено основно образование	18 973	17 789	15 558	13 320	(3 415)	(4 468)	Incomplete primary and lower secondary education
Основно образование	165 709	157 540	125 846	122 012	39 864	35 527	Primary and lower secondary education
3 години средно образование	87 693	72 880	76 845	61 268	10 847	11 611	3 years of secondary education
4 години средно образование	444 658	441 664	365 123	369 535	79 535	72 129	4 years of secondary education
Више образование	19 456	19 534	17 745	17 028	(1 711)	(2 506)	Higher vocational education
Високо образование	218 721	238 070	188 378	206 077	30 343	31 994	University level education
<b>Мажи/Men</b>							
<b>Вкупно</b>	<b>569 337</b>	<b>563 768</b>	<b>480 990</b>	<b>469 322</b>	<b>88 348</b>	<b>94 446</b>	<b>Total</b>
Без образование	(4 560)	(3 148)	(3 632)	(2 094)	:	:	Without education
Незавршено основно образование	9 944	9 916	8 478	7 004	:	(2 912)	Incomplete primary and lower secondary education
Основно образование	104 993	107 642	86 228	83 194	18 765	24 448	Primary and lower secondary education
3 години средно образование	60 412	54 657	52 724	45 494	7 687	9 164	3 years of secondary education
4 години средно образование	275 088	269 008	228 364	226 976	46 724	42 032	4 years of secondary education
Више образование	11 177	9 937	10 525	9 137	:	:	Higher vocational education
Високо образование	103 163	109 459	91 037	95 423	12 127	14 037	University level education
<b>Жени/Women</b>							
<b>Вкупно</b>	<b>393 126</b>	<b>389 271</b>	<b>313 293</b>	<b>324 094</b>	<b>79 832</b>	<b>65 177</b>	<b>Total</b>
Без образование	(2 692)	(2 415)	:	(2 081)	(1 537)	:	Without education
Незавршено основно образование	9 029	7 873	7 079	6 316	(1 950)	(1 557)	Incomplete primary and lower secondary education
Основно образование	60 716	49 897	39 617	38 818	21 099	11 079	Primary and lower secondary education
3 години средно образование	27 281	18 222	24 121	15 774	(3 160)	(2 448)	3 years of secondary education
4 години средно образование	169 570	172 656	136 759	142 559	32 811	30 097	4 years of secondary education
Више образование	8 279	9 597	7 220	7 891	:	(1 706)	Higher vocational education
Високо образование	115 558	128 611	97 342	110 654	18 216	17 957	University level education

- нема појава/no occurrence

: мала појавност за да биде објавен податокот/too imprecise estimate to be published

() помалку прецизна процена - се користи со претпазливост/less precise estimate - use with caution

Подетални информации може да најдете на веб-страницата на Државниот завод за статистика.

Further information about the statistics can be found on the web page of the State Statistical Office.