

ОБРАЗОВАНИЕ - EDUCATION

СООПШТЕНИЕ - NEWS RELEASE

Запишани студенти на високите стручни школи и факултетите во Република Северна Македонија во академската 2019/2020 година (прв циклус на студии)

Според податоците на Државниот завод за статистика, добиени врз основа на пристигнатите извештаи, во Република Северна Македонија, во академската 2019/2020 година се запишани вкупно 51 734 студенти, што претставува намалување за 3.6 % во однос на академската 2018/2019 година.

Бројот на запишани студентки изнесува 29 515 или 57.1 %.

Најголем број студенти (85.3 %) се запишани на државните високообразовни установи, додека 14.0 % се запишани на приватните високообразовни установи.

Прва година на студии, во академската 2019/2020 година, запишале 13 701 студент или 26.5 % (тука се опфатени и студентите што по втор, трет и повеќепати запишуваат прва година).

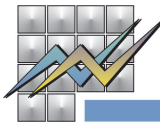
Enrolled students in higher schools and faculties in the Republic of North Macedonia in the academic year 2019/2020 (first cycle of studies)

According to the data of the State Statistical Office obtained on the basis of received reports, there were 51 734 enrolled students in the Republic of North Macedonia in the academic year 2019/2020, a decrease of 3.6% compared to the academic year 2018/2019.

The number of enrolled female students was 29 515 or 57.1%.

The majority of students, 85.3%, were enrolled in public tertiary institutions, while 14.0% were enrolled in private tertiary institutions.

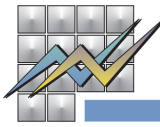
In the academic year 2019/2020, there were 13 701 students enrolled in the first year of studies, which is 26.5% of the total (students that are enrolled in the first year for the second time, third time or more are also covered here).



T-01: Запишани студенти на додипломски студии на високите стручни школи и

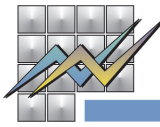
T-01: Students enrolled in undergraduate studies at higher vocational schools

	Начин на студирање	Вкупно Total	Пол Sex		Години на студии Year of study	
			жени women	мажи men	I	II
ВКУПНО	вкупно	51 734	29 515	22 219	13 701	10 620
	редовни	46 467	26 435	20 032	12 355	9 565
Државни високообразовни установи	вкупно	44 129	26 306	17 823	11 183	8 677
	редовни	40 224	23 785	16 439	10 290	7 928
Високи стручни школи	вкупно	557	439	118	149	85
	редовни	414	320	94	111	66
Факултети	вкупно	43 572	25 867	17 705	11 034	8 592
	редовни	39 810	23 465	16 345	10 179	7 862
Верски факултети	вкупно	355	150	205	100	74
	редовни	281	107	174	78	60
Приватни високообразовни установи	вкупно	7 250	3 059	4 191	2 418	1 869
	редовни	5 962	2 543	3 419	1 987	1 577
Високи стручни школи	вкупно	192	77	115	47	74
	редовни	97	44	53	29	35
Факултети	вкупно	7 058	2 982	4 076	2 371	1 795
	редовни	5 865	2 499	3 366	1 958	1 542
Државни високообразовни установи						
Високи стручни школи						
Висока медицинска школа - Битола	вкупно	557	439	118	149	85
	редовни	414	320	94	111	66
Факултети						
Универзитет „Св. Кирил и Методиј“ - Скопје	вкупно	24 102	14 725	9 377	5 811	4 873
	редовни	22 962	13 947	9 015	5 571	4 650
Природно-математички факултет	вкупно	1 229	847	382	308	226
	редовни	1 170	803	367	303	217
Архитектонски факултет	вкупно	613	452	161	124	103
	редовни	613	452	161	124	103
Градежен факултет	вкупно	690	316	374	152	141
	редовни	690	316	374	152	141
Машински факултет	вкупно	991	367	624	238	202
	редовни	991	367	624	238	202
Факултет за електротехника и информациски технологии	вкупно	1 232	581	651	306	207
	редовни	1 232	581	651	306	207
Технолошко-металуршки факултет	вкупно	357	259	98	83	53
	редовни	356	259	97	83	53



факултетите според начинот на студирање, полот и годините на студирање, 2019/2020 година
and faculties according to the mode of study, sex and year of study, 2019/2020

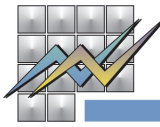
Години на студии Year of study				Mode of study	
III	IV	V	VI		
13 616	12 316	1 103	378	total	TOTAL
11 908	11 169	1 095	375	full-time	
11 274	11 611	1 006	378	total	Public tertiary institutions
10 133	10 500	998	375	full-time	
323	-	-	-	total	Higher vocational schools
237	-	-	-	full-time	
10 951	11 611	1 006	378	total	Faculties
9 896	10 500	998	375	full-time	
58	123	-	-	total	Religious faculties
42	101	-	-	full-time	
2 284	582	97	-	total	Private tertiary institutions
1 733	568	97	-	full-time	
71	-	-	-	total	Higher vocational schools
33	-	-	-	full-time	
2 213	582	97	-	total	Faculties
1 700	568	97	-	full-time	
					Public tertiary institutions
					Higher vocational schools
323	-	-	-	total	Higher Medical School - Bitola
237	-	-	-	full-time	
					Faculties
5 907	6 728	620	163	total	University "Ss. Cyril and Methodius" - Skopje
5 635	6 323	620	163	full-time	
217	478	-	-	total	Faculty of Natural Sciences and Mathematics
206	444	-	-	full-time	
130	119	137	-	total	Faculty of Architecture
130	119	137	-	full-time	
327	38	32	-	total	Faculty of Civil Engineering
327	38	32	-	full-time	
284	267	-	-	total	Faculty of Mechanical Engineering
284	267	-	-	full-time	
231	488	-	-	total	Faculty of Electrical Engineering and Information Technology
231	488	-	-	full-time	
91	130	-	-	total	Faculty of Technology and Metallurgy
90	130	-	-	full-time	



T-01: Запишани студенти на додипломски студии на високите стручни школи и

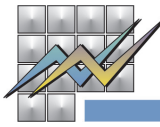
T-01: Students enrolled in undergraduate studies at higher vocational schools

	Начин на студирање	Вкупно Total	Пол Sex		Години на студии Year of study	
			жени women	мажи men	I	II
Медицински факултет	вкупно	2 675	2 020	655	705	687
	редовни	2 455	1 840	615	618	623
Стоматолошки факултет	вкупно	579	407	172	137	119
	редовни	579	407	172	137	119
Фармацевтски факултет	вкупно	836	683	153	192	144
	редовни	836	683	153	192	144
Факултет за ветеринарна медицина	вкупно	119	69	50	29	26
	редовни	119	69	50	29	26
Факултет за земјоделски науки и храна	вкупно	532	248	284	85	58
	редовни	481	224	257	78	49
Шумарски факултет	вкупно	147	53	94	21	22
	редовни	112	40	72	17	19
Економски факултет	вкупно	2 587	1 605	982	543	538
	редовни	2 499	1 554	945	528	524
Правен факултет	вкупно	1 362	920	442	396	291
	редовни	1 317	889	428	389	287
Филозофски факултет	вкупно	2 380	1 743	637	512	465
	редовни	2 139	1 572	567	479	417
Филолошки факултет	вкупно	1 713	1 394	319	334	282
	редовни	1 637	1 331	306	325	267
Педагошки факултет	вкупно	805	714	91	197	160
	редовни	632	566	66	157	134
Факултет за физичко образование, спорт и здравје	вкупно	391	85	306	128	100
	редовни	286	60	226	100	78
Факултет за ликовна уметност	вкупно	130	82	48	31	30
	редовни	130	82	48	31	30
Факултет за музичка уметност	вкупно	311	141	170	56	75
	редовни	311	141	170	56	75
Факултет за драмска уметност	вкупно	63	20	43	17	20
	редовни	63	20	43	17	20
Факултет за дизајн и технологии на мебел и ентериер	вкупно	479	340	139	116	99
	редовни	433	312	121	111	90
Факултет за информатички науки и компјутерско инженерство	вкупно	3 881	1 379	2 502	1 101	825
	редовни	3 881	1 379	2 502	1 101	825



факултетите според начинот на студирање, полот и годините на студирање, 2019/2020 година
and faculties according to the mode of study, sex and year of study, 2019/2020

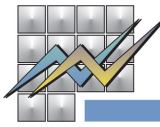
Години на студии Year of study				Mode of study	
III	IV	V	VI		
736	202	182	163	total	Faculty of Medicine
667	202	182	163	full-time	
137	63	123	-	total	Faculty of Dentistry
137	63	123	-	full-time	
196	158	146	-	total	Faculty of Pharmacy
196	158	146	-	full-time	
17	47	-	-	total	Faculty of Veterinary Medicine
17	47	-	-	full-time	
230	159	-	-	total	Faculty of Agricultural Sciences and Food
213	141	-	-	full-time	
27	77	-	-	total	Faculty of Forestry
20	56	-	-	full-time	
590	916	-	-	total	Faculty of Economics
571	876	-	-	full-time	
675	-	-	-	total	Faculty of Law
641	-	-	-	full-time	
561	842	-	-	total	Faculty of Philosophy
524	719	-	-	full-time	
293	804	-	-	total	Faculty of Philology
287	758	-	-	full-time	
198	250	-	-	total	Faculty of Pedagogy
167	174	-	-	full-time	
77	86	-	-	total	Faculty of Physical Education, Sport and Health
44	64	-	-	full-time	
34	35	-	-	total	Faculty of Fine Arts
34	35	-	-	full-time	
78	102	-	-	total	Faculty of Music
78	102	-	-	full-time	
13	13	-	-	total	Faculty of Dramatic Arts
13	13	-	-	full-time	
101	163	-	-	total	Faculty of Design and Technologies of Furniture and Interior
94	138	-	-	full-time	
664	1 291	-	-	total	Faculty of Information Science and Computer Engineering
664	1 291	-	-	full-time	



T-01: Запишани студенти на додипломски студии на високите стручни школи и

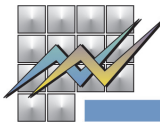
T-01: Students enrolled in undergraduate studies at higher vocational schools

	Начин на студирање	Вкупно Total	Пол Sex		Години на студии Year of study	
			жени women	мажи men	I	II
Универзитет „Св. Климент Охридски“ - Битола	вкупно	3 930	2 182	1 748	1 196	774
	редовни	3 612	2 006	1 606	1 092	725
Технички факултет	вкупно	486	185	301	147	96
	редовни	464	183	281	145	92
Факултет за биотехнички науки	вкупно	108	59	49	30	24
	редовни	93	52	41	25	21
Ветеринарен факултет	вкупно	52	17	35	13	4
	редовни	52	17	35	13	4
Факултет за информатички и комуникациски технологии	вкупно	443	137	306	140	32
	редовни	443	137	306	140	32
Педагошки факултет	вкупно	403	346	57	116	103
	редовни	349	302	47	93	96
Технолошко-технички факултет - Велес	вкупно	132	98	34	37	19
	редовни	112	80	32	28	16
Економски факултет - Прилеп	вкупно	453	278	175	117	75
	редовни	428	261	167	104	71
Факултет за безбедност - Идризово	вкупно	871	478	393	278	209
	редовни	752	420	332	247	192
Правен факултет - Кичево	вкупно	338	235	103	124	79
	редовни	319	223	96	118	75
Факултет за туризам и угостителство - Охрид	вкупно	644	349	295	194	133
	редовни	600	331	269	179	126
Универзитет „Гоце Делчев“ - Штип	вкупно	7 271	4 348	2 923	1 785	1 362
	редовни	5 648	3 343	2 305	1 447	1 053
Факултет за информатика	вкупно	447	156	291	114	96
	редовни	374	137	237	98	85
Факултет за природни и технички науки	вкупно	461	193	268	117	71
	редовни	323	143	180	81	52
Технолошко -технички факултет - Пробиштип	вкупно	153	100	53	19	31
	редовни	121	84	37	15	23
Електротехнички факултет - Радовиш	вкупно	119	30	89	24	21
	редовни	86	29	57	16	17
Земјоделски факултет	вкупно	310	131	179	71	56
	редовни	217	97	120	46	40



факултетите според начинот на студирање, полот и годините на студирање, 2019/2020 година
and faculties according to the mode of study, sex and year of study, 2019/2020

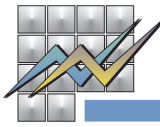
Години на студии Year of study				Mode of study	
III	IV	V	VI		
1 137	805	18	-	total	University "St.Kliment Ohridski" - Bitola
1 055	722	18	-	full-time	
106	137	-	-	total	Faculty of Technical Engineering
100	127	-	-	full-time	
33	21	-	-	total	Faculty of Biotechnical Sciences
30	17	-	-	full-time	
12	5	18	-	total	Faculty of Veterinary Medicine
12	5	18	-	full-time	
271	-	-	-	total	Faculty of Information and Communication Technologies
271	-	-	-	full-time	
87	97	-	-	total	Faculty of Pedagogy
78	82	-	-	full-time	
53	23	-	-	total	Technological-Technical Faculty - Veles
46	22	-	-	full-time	
93	168	-	-	total	Faculty of Economics - Prilep
90	163	-	-	full-time	
170	214	-	-	total	Faculty of Security - Idrizovo
140	173	-	-	full-time	
95	40	-	-	total	Faculty of Law - Kichevo
87	39	-	-	full-time	
217	100	-	-	total	Faculty of Tourism and Hospitality - Ohrid
201	94	-	-	full-time	
1 572	2 226	187	139	total	University "Goce Delcev" - Shtip
1 114	1 708	187	139	full-time	
72	165	-	-	total	Faculty of Computer Sciences
53	138	-	-	full-time	
80	193	-	-	total	Faculty of Natural and Technical Sciences
47	143	-	-	full-time	
30	73	-	-	total	Technological-Technical Faculty - Probishtip
27	56	-	-	full-time	
18	56	-	-	total	Faculty of Electrical and Technical Engineering - Radovish
7	46	-	-	full-time	
69	114	-	-	total	Faculty of Agricultural Sciences
52	79	-	-	full-time	



T-01: Запишани студенти на додипломски студии на високите стручни школи и

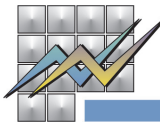
T-01: Students enrolled in undergraduate studies at higher vocational schools

	Начин на студирање	Вкупно Total	Пол Sex		Години на студии Year of study	
			жени women	мажи men	I	II
Економски факултет	вкупно	556	382	174	110	98
	редовни	425	286	139	96	79
Правен факултет - Кочани	вкупно	278	188	90	66	41
	редовни	197	140	57	48	33
Факултет за медицински науки	вкупно	2 403	1 746	657	669	482
	редовни	2 010	1 438	572	554	380
Факултет за образование и наука	вкупно	268	229	39	67	70
	редовни	159	128	31	41	44
Воена академија - Скопје	вкупно	107	39	68	27	25
	редовни	107	39	68	27	25
Филолошки факултет	вкупно	545	404	141	98	85
	редовни	353	246	107	80	58
Машински факултет - Виница	вкупно	161	43	118	29	30
	редовни	101	31	70	23	16
Факултет за туризам и бизнис-логистика - Гевгелија	вкупно	1 211	627	584	324	207
	редовни	923	465	458	272	152
Музичка академија	вкупно	203	50	153	44	36
	редовни	203	50	153	44	36
Ликовна академија	вкупно	37	23	14	6	9
	редовни	37	23	14	6	9
Филмска академија	вкупно	12	7	5	-	4
	редовни	12	7	5	-	4
Универзитет за ИТ - Охрид	вкупно	353	117	236	76	78
	редовни	352	117	235	75	78
Факултет за информатички и комуникациски науки	вкупно	41	15	26	5	20
	редовни	41	15	26	5	20
Факултет за информатички системи, визуелизација, дигитална мултимедија и анимациска техника	вкупно	61	27	34	12	16
	редовни	60	27	33	11	16
Факултет за компјутерски науки и инженерство	вкупно	163	46	117	43	30
	редовни	163	46	117	43	30
Факултет за комуникациски мрежи и безбедност	вкупно	33	10	23	10	3
	редовни	33	10	23	10	3
Факултет за машинска интелигенција и роботика	вкупно	55	19	36	6	9
	редовни	55	19	36	6	9



факултетите според начинот на студирање, полот и годините на студирање, 2019/2020 година
and faculties according to the mode of study, sex and year of study, 2019/2020

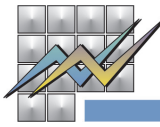
Години на студии Year of study				Mode of study	
III	IV	V	VI		
103	245	-	-	total	Faculty of Economics
73	177	-	-	full-time	
61	110	-	-	total	Faculty of Law - Kochani
45	71	-	-	full-time	
600	326	187	139	total	Faculty of Medical Sciences
424	326	187	139	full-time	
61	70	-	-	total	Faculty of education and science
32	42	-	-	full-time	
31	24	-	-	total	Military Academy - Skopje
31	24	-	-	full-time	
81	281	-	-	total	Faculty of Philology
50	165	-	-	full-time	
29	73	-	-	total	Faculty of Mechanical Engineering - Vinitsa
15	47	-	-	full-time	
274	406	-	-	total	Faculty of Tourism and Business Logistics, Gevgelija
195	304	-	-	full-time	
52	71	-	-	total	Music Academy
52	71	-	-	full-time	
7	15	-	-	total	Art Academy
7	15	-	-	full-time	
4	4	-	-	total	Film Academy
4	4	-	-	full-time	
101	98	-	-	total	University for Information Science and Technology - Ohrid
101	98	-	-	full-time	
7	9	-	-	total	Faculty of Information and Communication Sciences
7	9	-	-	full-time	
16	17	-	-	total	Faculty of Information Systems, Visualization, Multimedia and Animation
16	17	-	-	full-time	
36	54	-	-	total	Faculty of Computer Science and Engineering
36	54	-	-	full-time	
6	14	-	-	total	Faculty of Communication Networks and Security
6	14	-	-	full-time	
36	4	-	-	total	Faculty of Machine Intelligence and Robotics
36	4	-	-	full-time	



T-01: Запишани студенти на додипломски студии на високите стручни школи и

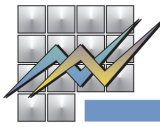
T-01: Students enrolled in undergraduate studies at higher vocational schools

	Начин на студирање	Вкупно Total	Пол Sex		Години на студии Year of study	
			жени women	мажи men	I	II
Државен универзитет во Тетово	вкупно	6 580	3 947	2 633	1 537	1 062
	редовни	5 975	3 528	2 447	1 401	938
Факултет за применети науки	вкупно	509	147	362	79	69
	редовни	509	147	362	79	69
Филозофски факултет	вкупно	444	343	101	100	54
	редовни	412	321	91	97	49
Филолошки факултет	вкупно	673	483	190	111	105
	редовни	566	405	161	94	83
Факултет за уметности	вкупно	219	113	106	49	36
	редовни	219	113	106	49	36
Правен факултет	вкупно	525	222	303	103	89
	редовни	472	206	266	90	81
Економски факултет	вкупно	492	265	227	126	87
	редовни	464	254	210	116	83
Факултет за бизнис-администрација	вкупно	281	151	130	68	27
	редовни	281	151	130	68	27
Факултет за медицински науки	вкупно	1 940	1 315	625	483	325
	редовни	1 664	1 066	598	417	268
Природно-математички факултет	вкупно	604	364	240	172	85
	редовни	598	361	237	171	85
Факултет за прехранбена технологија и храна	вкупно	94	36	58	33	20
	редовни	94	36	58	33	20
Факултет за физичка култура	вкупно	203	18	185	51	47
	редовни	144	18	126	36	27
Педагошки факултет	вкупно	532	482	50	148	98
	редовни	488	442	46	137	90
Факултет за земјоделство и биотехнологија	вкупно	64	8	56	14	20
	редовни	64	8	56	14	20
Универзитет „Мајка Тереза“	вкупно	1 336	548	788	629	443
	редовни	1 261	524	737	593	418
Факултет за социјални науки	вкупно	608	283	325	272	212
	редовни	559	267	292	250	195
Факултет за технолошки науки	вкупно	94	65	29	42	19
	редовни	94	65	29	42	19



факултетите според начинот на студирање, полот и годините на студирање, 2019/2020 година
and faculties according to the mode of study, sex and year of study, 2019/2020

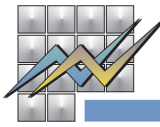
Години на студии Year of study				Mode of study	
III	IV	V	VI		
2 028	1 696	181	76	total	State University of Tetovo
1 795	1 595	173	73	full-time	
152	209	-	-	total	Faculty of Applied Sciences
152	209	-	-	full-time	
95	195	-	-	total	Faculty of Philosophy
86	180	-	-	full-time	
94	363	-	-	total	Faculty of Philology
79	310	-	-	full-time	
48	86	-	-	total	Faculty of Arts
48	86	-	-	full-time	
271	62	-	-	total	Faculty of Law
241	60	-	-	full-time	
255	24	-	-	total	Faculty of Economics
243	22	-	-	full-time	
186	-	-	-	total	Faculty of Business Administration
186	-	-	-	full-time	
564	311	181	76	total	Faculty of Medical Sciences
423	310	173	73	full-time	
117	230	-	-	total	Faculty of Natural Sciences and Mathematics
116	226	-	-	full-time	
41	-	-	-	total	Faculty of Food Technology
41	-	-	-	full-time	
56	49	-	-	total	Faculty of Physical Education
38	43	-	-	full-time	
135	151	-	-	total	Faculty of Pedagogy
128	133	-	-	full-time	
14	16	-	-	total	Faculty of Agriculture and Biotechnology
14	16	-	-	full-time	
206	58	-	-	total	Mother Teresa University
196	54	-	-	full-time	
92	32	-	-	total	Faculty of Social Sciences
86	28	-	-	full-time	
25	8	-	-	total	Faculty of Technology
25	8	-	-	full-time	



T-01: Запишани студенти на додипломски студии на високите стручни школи и

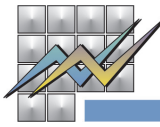
T-01: Students enrolled in undergraduate studies at higher vocational schools

	Начин на студирање	Вкупно Total	Пол Sex		Години на студии Year of study	
			жени women	мажи men	I	II
Факултет за технички науки	вкупно	426	153	273	220	134
	редовни	404	145	259	208	128
Факултет за информатички науки	вкупно	111	19	92	54	24
	редовни	108	19	89	52	23
Факултет за градежништво и архитектура	вкупно	97	28	69	41	54
	редовни	96	28	68	41	53
Верски факултети						
Православен богословски факултет - Скопје	вкупно	74	3	71	20	24
	редовни	67	2	65	17	23
Факултет за исламски науки - Скопје	вкупно	281	147	134	80	50
	редовни	214	105	109	61	37
Приватни високообразовни установи						
Високи стручни школи						
Колеџ за медицинска козметологија и физиотерапија - „МИТ“ - Скопје	вкупно	13	9	4	7	6
	редовни	13	9	4	7	6
Бизнис-академија „Смилевски“ - Скопје	вкупно	179	68	111	40	68
	редовни	84	35	49	22	29
Факултети						
Европски универзитет - Скопје	вкупно	597	260	337	120	97
	редовни	597	260	337	120	97
Факултет за информатика	вкупно	47	14	33	13	7
	редовни	47	14	33	13	7
Економски факултет	вкупно	70	25	45	14	15
	редовни	70	25	45	14	15
Факултет за правни науки	вкупно	43	22	21	-	11
	редовни	43	22	21	-	11
Факултет за детективи и криминалистика	вкупно	126	42	84	33	24
	редовни	126	42	84	33	24
Факултет за арт и дизајн	вкупно	78	57	21	14	15
	редовни	78	57	21	14	15
Факултет за стоматологија	вкупно	233	100	133	46	25
	редовни	233	100	133	46	25
Југоисточноевропски универзитет - Тетово	вкупно	1 594	721	873	518	461
	редовни	1 407	635	772	490	412



факултетите според начинот на студирање, полот и годините на студирање, 2019/2020 година
and faculties according to the mode of study, sex and year of study, 2019/2020

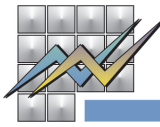
Години на студии Year of study				Mode of study	
III	IV	V	VI		
63	9	-	-	total	Faculty of Technical Sciences
59	9	-	-	full-time	
24	9	-	-	total	Faculty of Information Sciences
24	9	-	-	full-time	
2	-	-	-	total	Faculty of Civil Engineering and Architecture
2	-	-	-	full-time	
Religious faculties					
7	23	-	-	total	Orthodox Faculty of Theology - Skopje
7	20	-	-	full-time	
51	100	-	-	total	Faculty of Islamic Sciences - Skopje
35	81	-	-	full-time	
Private tertiary institutions					
Higher vocational schools					
-	-	-	-	total	College of Medical Cosmetology and Physiotherapy -
-	-	-	-	full-time	"MIT" -Skopje
71	-	-	-	total	Business Academy Smilevski - Skopje
33	-	-	-	full-time	
Faculties					
183	100	97	-	total	European University - Skopje
183	100	97	-	full-time	
27	-	-	-	total	Faculty of Informatics
27	-	-	-	full-time	
16	25	-	-	total	Faculty of Economics
16	25	-	-	full-time	
28	4	-	-	total	Faculty of Law
28	4	-	-	full-time	
23	46	-	-	total	Faculty of Detectives and Criminology
23	46	-	-	full-time	
49	-	-	-	total	Faculty of Art and Design
49	-	-	-	full-time	
40	25	97	-	total	Faculty of Dentistry
40	25	97	-	full-time	
615	-	-	-	total	South East European University (SEE) - Tetovo
505	-	-	-	full-time	



T-01: Запишани студенти на додипломски студии на високите стручни школи и

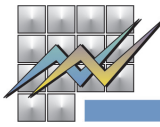
T-01: Students enrolled in undergraduate studies at higher vocational schools

	Начин на студирање	Вкупно Total	Пол Sex		Години на студии Year of study	
			жени women	мажи men	I	II
Правен факултет	вкупно	272	123	149	85	70
	редовни	243	113	130	78	59
Факултет за бизнис и економија	вкупно	427	235	192	135	123
	редовни	375	217	158	129	112
Факултет за современи општествени науки	вкупно	217	84	133	53	53
	редовни	188	74	114	50	50
Факултет за јазици, култура и комуникација	вкупно	277	177	100	80	87
	редовни	223	135	88	73	74
Факултет за современи науки и технологии	вкупно	401	102	299	165	128
	редовни	378	96	282	160	117
Универзитет ФОН - Скопје	вкупно	539	233	306	161	217
	редовни	440	199	241	143	168
Факултет за информациски и комуникациски технологии	вкупно	60	11	49	16	24
	редовни	56	11	45	14	23
Факултет за правни науки	вкупно	50	23	27	16	19
	редовни	29	16	13	13	8
Факултет за политички науки, дипломатија и новинарство	вкупно	23	11	12	7	9
	редовни	16	6	10	6	4
Економски факултет	вкупно	78	37	41	21	29
	редовни	69	31	38	18	24
Факултет за детективи и безбедност	вкупно	123	40	83	38	52
	редовни	80	30	50	30	31
Факултет за применети странски јазици	вкупно	25	19	6	5	5
	редовни	22	17	5	5	5
Факултет за дизајн и мултимедија	вкупно	129	73	56	44	57
	редовни	120	69	51	43	53
Архитектонски факултет	вкупно	30	17	13	9	11
	редовни	30	17	13	9	11
Факултет за спортски менаџмент	вкупно	21	2	19	5	11
	редовни	18	2	16	5	9
Американ колеџ - Скопје	вкупно	652	291	361	237	209
	редовни	580	263	317	221	198
Факултет за компјутерска техника и информатика	вкупно	131	20	111	49	44
	редовни	110	18	92	47	42



факултетите според начинот на студирање, полот и годините на студирање, 2019/2020 година
and faculties according to the mode of study, sex and year of study, 2019/2020

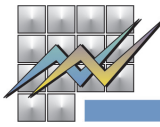
Години на студии Year of study				Mode of study	
III	IV	V	VI		
117	-	-	-	total	Faculty of Law
106	-	-	-	full-time	
169	-	-	-	total	Faculty of Business and Economics
134	-	-	-	full-time	
111	-	-	-	total	Faculty of Contemporary Social Sciences
88	-	-	-	full-time	
110	-	-	-	total	Faculty of Languages, Culture and Communication
76	-	-	-	full-time	
108	-	-	-	total	Faculty of Contemporary Sciences and Technologies
101	-	-	-	full-time	
150	11	-	-	total	FON University - Skopje
120	9	-	-	full-time	
20	-	-	-	total	Faculty of Information and Communication Technologies
19	-	-	-	full-time	
15	-	-	-	total	Faculty of Law
8	-	-	-	full-time	
7	-	-	-	total	Faculty of Political Sciences, Diplomacy and Journalism
6	-	-	-	full-time	
28	-	-	-	total	Faculty of Economics
27	-	-	-	full-time	
33	-	-	-	total	Faculty of Detectives and Security
19	-	-	-	full-time	
4	11	-	-	total	Faculty of Applied Foreign Languages
3	9	-	-	full-time	
28	-	-	-	total	Faculty of Design and Multimedia
24	-	-	-	full-time	
10	-	-	-	total	Faculty of Architecture
10	-	-	-	full-time	
5	-	-	-	total	Faculty of Sport Management
4	-	-	-	full-time	
206	-	-	-	total	American College - Skopje
161	-	-	-	full-time	
38	-	-	-	total	Faculty of Computer Science and IT
21	-	-	-	full-time	



T-01: Запишани студенти на додипломски студии на високите стручни школи и

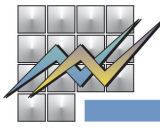
T-01: Students enrolled in undergraduate studies at higher vocational schools

	Начин на студирање	Вкупно Total	Пол Sex		Години на студии Year of study	
			жени women	мажи men	I	II
Факултет за деловна економија и организациски науки	вкупно	265	114	151	85	97
	редовни	232	99	133	79	91
Факултет за политички науки	вкупно	63	39	24	27	13
	редовни	57	36	21	26	13
Факултет за архитектура и дизајн	вкупно	148	92	56	56	39
	редовни	148	92	56	56	39
Факултет за правни науки	вкупно	32	17	15	15	11
	редовни	20	9	11	8	8
Факултет за странски јазици	вкупно	13	9	4	5	5
	редовни	13	9	4	5	5
МИТ - Скопје	вкупно	213	100	113	79	51
	редовни	148	72	76	47	41
Факултет за архитектура	вкупно	29	11	18	17	6
	редовни	19	8	11	9	4
Факултет за менаџмент на еколошки ресурси	вкупно	14	7	7	-	5
	редовни	8	5	3	-	4
Економски факултет	вкупно	26	9	17	5	8
	редовни	20	6	14	4	7
Факултет за правни науки, меѓународни односи и дипломатија	вкупно	21	7	14	14	-
	редовни	12	5	7	7	-
Факултет за психологија	вкупно	50	35	15	27	8
	редовни	38	26	12	18	7
Факултет за денална медицина	вкупно	5	1	4	-	5
	редовни	5	1	4	-	5
Факултет за безбедносни науки	вкупно	68	30	38	16	19
	редовни	46	21	25	9	14
Меѓународен балкански универзитет - Скопје	вкупно	1 439	635	804	583	277
	редовни	1 435	632	803	579	277
Факултет за уметности и дизајн	вкупно	152	71	81	52	30
	редовни	152	71	81	52	30
Факултет за економски и административни науки	вкупно	213	79	134	81	43
	редовни	209	76	133	77	43
Факултет за комуникации	вкупно	86	33	53	28	14
	редовни	86	33	53	28	14



факултетите според начинот на студирање, полот и годините на студирање, 2019/2020 година
and faculties according to the mode of study, sex and year of study, 2019/2020

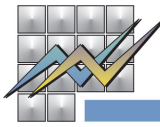
Години на студии Year of study				Mode of study	
III	IV	V	VI		
83	-	-	-	total	Faculty of Business Economics and Management
62	-	-	-	full-time	
23	-	-	-	total	Faculty of Political Sciences
18	-	-	-	full-time	
53	-	-	-	total	Faculty of Architecture and Design
53	-	-	-	full-time	
6	-	-	-	total	Faculty of Law
4	-	-	-	full-time	
3	-	-	-	total	Faculty of Foreign Languages
3	-	-	-	full-time	
83	-	-	-	total	Management of Information Technologies - MIT -
60	-	-	-	full-time	Skopje
6	-	-	-	total	Faculty of Architecture
6	-	-	-	full-time	
9	-	-	-	total	Faculty of Management of Eco Resources
4	-	-	-	full-time	
13	-	-	-	total	Faculty of Economy
9	-	-	-	full-time	
7	-	-	-	total	Faculty of Law, International Relations and Diplomacy
5	-	-	-	full-time	
15	-	-	-	total	Faculty of Psychology
13	-	-	-	full-time	
-	-	-	-	total	Faculty of Dental Medicine
-	-	-	-	full-time	
33	-	-	-	total	Faculty of Security Sciences
23	-	-	-	full-time	
272	307	-	-	total	International Balkan University - Skopje
272	307	-	-	full-time	
41	29	-	-	total	Faculty of Arts and Design
41	29	-	-	full-time	
36	53	-	-	total	Faculty of Economics and Administrative Sciences
36	53	-	-	full-time	
22	22	-	-	total	Faculty of Communications
22	22	-	-	full-time	



T-01: Запишани студенти на додипломски студии на високите стручни школи и

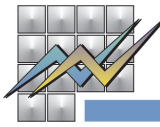
T-01: Students enrolled in undergraduate studies at higher vocational schools

	Начин на студирање	Вкупно Total	Пол Sex		Години на студии Year of study	
			жени women	мажи men	I	II
Факултет за хуманистички и општествени науки	вкупно	225	144	81	74	48
	редовни	225	144	81	74	48
Факултет за инженерство	вкупно	416	120	296	178	86
	редовни	416	120	296	178	86
Факултет за образовни науки	вкупно	194	128	66	63	41
	редовни	194	128	66	63	41
Правен факултет	вкупно	153	60	93	107	15
	редовни	153	60	93	107	15
Универзитет за аудиовизуелни уметности - Европска филмска, театарска и танцова академија ЕФТА - СКОПЈЕ	вкупно	122	41	81	39	42
	редовни	122	41	81	39	42
Факултет за применета музика	вкупно	25	6	19	13	10
	редовни	25	6	19	13	10
Факултет за театарска уметност	вкупно	25	17	8	6	10
	редовни	25	17	8	6	10
Факултет за филмски уметности	вкупно	72	18	54	20	22
	редовни	72	18	54	20	22
Универзитет за туризам и менаџмент - Скопје	вкупно	483	189	294	156	145
	редовни	173	76	97	64	63
Економски факултет	вкупно	172	57	115	48	57
	редовни	46	17	29	11	21
Факултет за туризам	вкупно	83	38	45	25	23
	редовни	48	23	25	14	18
Факултет за информатика	вкупно	18	2	16	12	5
	редовни	7	-	7	7	-
Факултет за меѓународен маркетинг и менаџмент	вкупно	83	28	55	25	27
	редовни	33	15	18	15	12
Факултет за претприемачки бизнис	вкупно	8	3	5	4	1
	редовни	2	1	1	1	-
Факултет за менаџмент на човекови ресурси	вкупно	119	61	58	42	32
	редовни	37	20	17	16	12
Меѓународен славјански универзитет „Гаврило Романович Державин“ - Свети Николе	вкупно	300	116	184	253	26
	редовни	65	27	38	62	2
Факултет за економика и организација на претприемништво	вкупно	74	30	44	55	10
	редовни	13	4	9	13	-



факултетите според начинот на студирање, полот и годините на студирање, 2019/2020 година
and faculties according to the mode of study, sex and year of study, 2019/2020

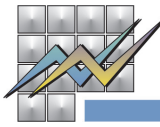
Години на студии Year of study				Mode of study	
III	IV	V	VI		
63	40	-	-	total	Faculty of Humanities and Social Sciences
63	40	-	-	full-time	
55	97	-	-	total	Faculty of Engineering
55	97	-	-	full-time	
45	45	-	-	total	Faculty of Educational Sciences
45	45	-	-	full-time	
10	21	-	-	total	Faculty of Law
10	21	-	-	full-time	
41	-	-	-	total	University of Audiovisual Arts EFTA - Skopje
41	-	-	-	full-time	
2	-	-	-	total	Faculty of Applied Music
2	-	-	-	full-time	
9	-	-	-	total	Faculty of Theatre Arts
9	-	-	-	full-time	
30	-	-	-	total	Faculty of Film Arts
30	-	-	-	full-time	
182	-	-	-	total	University of Tourism and Management - Skopje
46	-	-	-	full-time	
67	-	-	-	total	Faculty of Economics
14	-	-	-	full-time	
35	-	-	-	total	Faculty of Tourism
16	-	-	-	full-time	
1	-	-	-	total	Information and technology University
-	-	-	-	full-time	
31	-	-	-	total	Faculty of International Marketing and Management
6	-	-	-	full-time	
3	-	-	-	total	Faculty of Entrepreneurial Business
1	-	-	-	full-time	
45	-	-	-	total	Faculty of Human Resources Management
9	-	-	-	full-time	
14	7	-	-	total	International Slavic University "Gavrilo Romanovic Derzavin" - Sveti Nikole
1	-	-	-	full-time	
8	1	-	-	total	Faculty of Economics and Organisational Entrepreneurship
-	-	-	-	full-time	



T-01: Запишани студенти на додипломски студии на високите стручни школи и

T-01: Students enrolled in undergraduate studies at higher vocational schools

	Начин на студирање	Вкупно Total	Пол Sex		Години на студии Year of study	
			жени women	мажи men	I	II
Факултет за информатика	вкупно	45	4	41	39	5
	редовни	20	1	19	17	2
Факултет за психологија	вкупно	60	45	15	58	1
	редовни	25	20	5	25	-
Факултет за безбедносно инженерство	вкупно	56	4	52	55	1
	редовни	6	1	5	6	-
Факултет за правни студии	вкупно	65	33	32	46	9
	редовни	1	1	-	1	-
Меѓународен универзитет „Визион“	вкупно	799	244	555	163	212
	редовни	799	244	555	163	212
Правен факултет	вкупно	492	146	346	89	100
	редовни	492	146	346	89	100
Архитектонски факултет	вкупно	117	22	95	24	59
	редовни	117	22	95	24	59
Економски факултет	вкупно	42	8	34	-	18
	редовни	42	8	34	-	18
Факултет за информатика	вкупно	50	-	50	17	11
	редовни	50	-	50	17	11
Факултет за општествени науки	вкупно	98	68	30	33	24
	редовни	98	68	30	33	24
Факултет за бизнис-економија - Скопје	вкупно	95	50	45	37	27
	редовни	61	30	31	21	20
Приватна високообразовна установа (ПВОУ) за бизнис-студии „Еуро колеџ“ - Куманово	вкупно	225	102	123	25	31
	редовни	38	20	18	9	10



факултетите според начинот на студирање, полот и годините на студирање, 2019/2020 година
and faculties according to the mode of study, sex and year of study, 2019/2020

Години на студии Year of study				Mode of study	
III	IV	V	VI		
1	-	-	-	total	Faculty of Informatics
1	-	-	-	full-time	
-	1	-	-	total	Faculty of Psychology
-	-	-	-	full-time	
-	-	-	-	total	Faculty of Safety Engineering
-	-	-	-	full-time	
5	5	-	-	total	Faculty of Law
-	-	-	-	full-time	
282	142	-	-	total	Vision International University
282	142	-	-	full-time	
196	107	-	-	total	Faculty of Law
196	107	-	-	full-time	
34	-	-	-	total	Faculty of Architecture
34	-	-	-	full-time	
20	4	-	-	total	Faculty of Economics
20	4	-	-	full-time	
12	10	-	-	total	Faculty of Informatics
12	10	-	-	full-time	
20	21	-	-	total	Faculty of Social Sciences
20	21	-	-	full-time	
16	15	-	-	total	Faculty of Business Economics - Skopje
10	10	-	-	full-time	
169	-	-	-	total	Private Tertiary Institution of Business Studies - Euro College, Kumanovo
19	-	-	-	full-time	

Подетални информации може да најдете на веб-страницата на Државниот завод за статистика.
Further information about the statistics can be found on the web page of the State Statistical Office.

Издавач: Државен завод за статистика
Скопје, „Даме Груев“ 4, Факс: 02 3111 336
Подготвила: Даниела Дилје
Publisher: State Statistical Office
Skopje, Dame Gruev 4, Fax: +389 2 3111 336
Prepared by: Daniela Dilje

Кориснички барања
Телефон: 02 3295 741
Ел.пошта: info@stat.gov.mk
User requests
Tel: +389 2 3295 741
E-mail: info@stat.gov.mk

Прашања и информации
Телефон: 02 3295 666
Ел.пошта: press@stat.gov.mk
Enquiries and information
Tel: +389 2 3295 666
E-mail: press@stat.gov.mk