

НАСЕЛЕНИЕ - POPULATION

СООПШТЕНИЕ - NEWS RELEASE

Живородени деца, умрени лица и миграции според градски и селски подрачја и по региони, 2019 година

Според податоците на Државниот завод за статистика, во Република Северна Македонија бројот на живородените деца во градските подрачја изнесува 11 772 деца или 59.3 % од вкупниот број на живородените деца наспроти 8 073 живородени деца или 40.7 % во селските подрачја. Најголемо учество во однос на вкупниот број раѓања по региони има Скопскиот со 38.1 % , а најмало Источниот Регион со 6.3 %.

Просечната возраст на мајката при вкупниот број раѓања во градските подрачја изнесува 29.8 години наспроти 28.2 години во селските подрачја. Просечната возраст кај првите раѓања во градските подрачја изнесува 28.5 години наспроти 25.9 години во селските подрачја. При првото раѓање за 2.6 години е помлада мајката од селските подрачја.

Бројот на умрените лица во градските подрачја изнесува 12 831 лице или 62.8 % наспроти 7 615 умрени лица или 37.2 % во селските подрачја. Најголемо учество во однос на вкупниот број умрени лица, по региони, има Скопскиот со 29.9 % , а најмало Североисточниот Регион со 8.1 % . Бројот на умрените доенчиња во градските подрачја е 66 доенчиња, додека во селските подрачја изнесува 46 доенчиња.

Просечната возраст на умрените лица во градските подрачја изнесува 73.7 години наспроти 73.8 години во селските.

Природниот прираст кај населението од градските подрачја, е негативен и изнесува -1 059 лица наспроти позитивниот природен прираст во селските подрачја кој изнесува 458 лица. Во шест региони има појава на негативен природен прираст, и тоа во: Вардарскиот, Источниот, Југозападниот, Југоисточниот, Пелагонискиот и Североисточниот Регион.

Податоците за внатрешните миграции на ниво на регион покажуваат дека најголемо учество од 36.3 % имаат преселбите од село во град, додека меѓуградските преселби учествуваат со 8.2 %.

Во вкупните миграции на ниво на регион од село во град, најголемо учество има Источниот Регион со 51.8 % , додека во Полошкиот Регион најголемо учество имаат меѓуселските преселби кои учествуваат со 61.5 %.

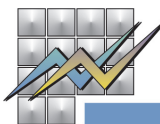
Салдото на надворешните миграции е најголемо во Скопскиот Регион (1 233), а најмало во Југоисточниот Регион (- 58).

Продолжува на страница 2 / Continuing on page 2

Издавач: Државен завод за статистика
Скопје, „Даме Груев“ 4, Факс: 02 3111 336
Подготвиле: Даница Митковска, Бојкица Марковска
Publisher: State Statistical Office
Skopje, Dame Gruev 4, Fax: +389 2 3111 336
Prepared by: Danica Mitkovska, Bojkica Markovska

Кориснички барања
Телефон: 02 3295 741
Ел.пошта: info@stat.gov.mk
User requests
Tel: +389 2 3295 741
E-mail: info@stat.gov.mk

Прашања и информации
Телефон: 02 3295 666
Ел.пошта: press@stat.gov.mk
Enquiries and information
Tel: +389 2 3295 666
E-mail: press@stat.gov.mk



Live births, deaths and migration by urban and rural areas and by regions, 2019

According to the State Statistical Office data, in the Republic of North Macedonia the number of live births in urban areas was 11 772, which represents 59.3% of the total number of live births, in comparison with 8 073 live births or 40.7% in rural areas. By regions, Skopje region had the highest share of total live births, 38.1%, whereas the East Region had the smallest share, 6.3%.

The average age of mothers for all live births was 29.8 years in urban areas and 28.2 in rural areas. The average age of mothers at first births in urban areas was 28.5 years and 25.9 years in rural areas. Mothers from rural areas at first births were 2.6 years younger, than mothers from urban areas.

The number of deaths in urban areas was 12 831, which represents 62.8% in comparison with 7 615 or 37.2% in rural areas. By regions, the Skopje Region had the highest share of the total number of deaths, 29.9% while the Northeast Region had the smallest share, 8.1%. There were 66 infant deaths in urban areas and 46 in rural areas.

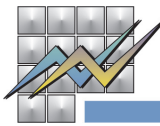
The average age of deaths was 73.7 years in urban areas and 73.8 years in rural areas.

The natural increase in urban areas was negative for -1 059 persons, while in rural areas was positive for 458 persons. Six regions: The Vardar, East, Southwest, Southeast, Pelagonia and Northeast regions show negative natural increase.

The data on internal migration at regional level show that the dominant form of migration was from rural to urban areas with 36.3%, whereas the inter-urban migration with 8.2%.

Rural-urban migration at the regional level was highest in the East region with 51.8%, while the Polog Region is characterised by inter-rural migration, making up 61.5% of the total migration in the region.

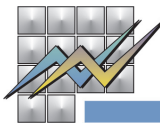
The external net migration was highest in the Skopje Region (1 233 migrants), while lowest in the Southeast Region (-58).



T-01: Живородени, умрени лица, природен прираст и салдо на миграции по региони и според типот на населеното место, 2019 година

T-01: Live births, deaths, natural increase and net migration, by type of living place, 2019

Региони	Живородени Live births	Умрени Deaths	Природен прираст Natural increase	Миграциско салдо Net migration	Regions
Република Северна Македонија	19 845	20 446	- 601	-276	Republic of North Macedonia
град	11 772	12 831	- 1 059	-50	urban
село	8 073	7 615	458	-226	rural
Вардарски	1 362	1 734	- 372	-157	Vardar
град	864	1 218	- 354	-132	urban
село	498	516	- 18	-25	rural
Источен	1 245	1 980	- 735	-338	East
град	908	1 260	- 352	-261	urban
село	337	720	- 383	-77	rural
Југозападен	1 728	2 004	- 276	-124	Southwest
град	916	1 105	- 189	-127	urban
село	812	899	- 87	3	rural
Југоисточен	1 479	1 758	- 279	-224	Southeast
град	760	796	- 36	-162	urban
село	719	962	- 243	-62	rural
Пелагониски	1 849	2 911	- 1 062	-20	Pelagonian
град	1 264	1 970	- 706	-60	urban
село	585	941	- 356	40	rural
Полошки	3 028	2 278	750	-217	Polog
град	1 125	795	330	-157	urban
село	1 903	1 483	420	-60	rural
Североисточен	1 595	1 666	- 71	-152	Northeast
град	938	966	- 28	-105	urban
село	657	700	- 43	-47	rural
Скопски	7 559	6 115	1 444	956	Skopje
град	4 997	4 721	276	954	urban
село	2 562	1 394	1 168	2	rural



T-02: Просечна возраст на мајката при вкупните и првите раѓања, 2019 година

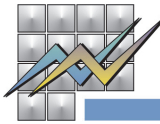
T-02: Average age of mothers for total and first livebirths, 2019

Региони	Вкупни/Total		Први/First		Regions
	град urban	село rural	град urban	село rural	
Република Северна Македонија	29.8	28.2	28.5	25.9	Republic of North Macedonia
Вардарски	29.6	27.6	28.4	25.2	Vardar
Источен	29.0	27.4	27.7	25.9	East
Југозападен	29.8	27.8	28.1	25.7	Southwest
Југоисточен	28.9	26.3	27.5	24.2	Southeast
Пелагониски	29.1	27.9	27.9	26.1	Pelagonian
Полошки	29.3	29.0	27.3	26.5	Polog
Североисточен	29.0	28.7	27.5	26.0	Northeast
Скопски	30.7	28.5	29.4	26.0	Skopje

T-03: Просечна возраст на умрениите лица, 2019 година

T-03: Average age of deaths, 2018

Региони	Вкупно Total	град urban	село rural	Regions
Република Северна Македонија	73.7	73.7	73.8	Republic of North Macedonia
Вардарски	73.5	73.7	73.0	Vardar
Источен	73.6	73.1	74.6	East
Југозападен	74.4	73.8	75.2	Southwest
Југоисточен	73.6	73.2	73.9	Southeast
Пелагониски	75.3	74.6	76.7	Pelagonian
Полошки	72.8	71.5	73.5	Polog
Североисточен	73.6	73.1	74.2	Northeast
Скопски	73.2	73.9	70.8	Skopje



ВНАТРЕШНИ МИГРАЦИИ:

INTERNAL MIGRATIONS:

T-04: Доселени и отселени жители по региони, 2019 година

T-04: Immigrated and emigrated citizens by regions, 2019

Регион	Вкупно доселени Total immigrated	Доселени/Immigrated		Вкупно отселени Total emigrated	Отселени/Emigrated		Салдо/Net migration		Region
		во градски подрачја In urban areas	во селски подрачја In rural areas		од градски подрачја From urban areas	од селски подрачја From rural areas	во градски подрачја In urban areas	во селски подрачја In rural areas	
Република Северна Македонија	3 241	2 365	876	3 241	2 210	1 031	155	-155	Republic of North Macedonia
Вардарски	252	165	87	420	303	117	-138	-30	Vardar
Источен	227	157	70	428	309	119	-152	-49	East
Југозападен	338	226	112	442	329	113	-103	-1	Southwest
Југоисточен	218	104	114	272	170	102	-66	12	Southeast
Пелагониски	266	189	77	403	300	103	-111	-26	Pelagonia
Полошки	211	81	130	342	201	141	-120	-11	Polog
Североисточен	206	114	92	364	222	142	-108	-50	Northeast
Скопски	1 523	1 329	194	570	376	194	953	-	Skopje

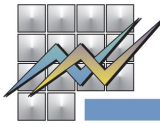
ВНАТРЕШНИ МИГРАЦИИ: СЕЛО - ГРАД, ГРАД - СЕЛО, МЕЃУГРАДСКИ И МЕЃУСЕЛСКИ МИГРАЦИИ

INTERNAL MIGRATIONS: RURAL-URBAN, URBAN-RURAL, INTER-URBAN, INTER-RURAL

T-05: Доселени и отселени жители во рамките на регионот, 2019 година

T-05: Immigrated and emigrated citizens within the region, 2019

Регион	Вкупно Total	Од град во село Urban-rural	Од село во град Rural-urban	Меѓуградски Inter-urban	Меѓуселски Inter-rural	Region
Република Северна Македонија	4 806	955	1 744	392	1 715	Republic of North Macedonia
Вардарски	418	96	167	64	91	Vardar
Источен	647	107	335	106	99	East
Југозападен	921	195	332	95	299	Southwest
Југоисточен	631	137	198	38	258	Southeast
Пелагониски	483	89	210	63	121	Pelagonia
Полошки	1 077	158	241	16	662	Polog
Североисточен	432	109	168	10	145	Northeast
Скопски	197	64	93	-	40	Skopje



НАДВОРЕШНИ МИГРАЦИИ:

EXTERNAL MIGRATIONS:

T-06: Доселени и отселени во и од други држави, по региони, 2019 година

T-06: Immigrated from and emigrated to abroad, by regions, 2019

Регион	Вкупно доселени Total immigrated	Доселени/Immigrated		Вкупно отселени Total emigrated	Отселени/Emigrated		Салдо/Net migration		Region
		во градски подрачја In urban areas	во селски подрачја In rural areas		од градски подрачја From urban areas	од селски подрачја From rural areas	во градски подрачја In urban areas	во селски подрачја In rural areas	
Република Северна Македонија	3 147	2 455	692	798	507	291	1 948	401	Republic of North Macedonia
Вардарски	88	63	25	25	20	5	43	20	Vardar
Источен	245	226	19	155	124	31	102	-12	East
Југозападен	220	164	56	75	55	20	109	36	Southwest
Југоисточен	163	62	101	221	119	102	-57	-1	Southeast
Пелагониски	299	130	169	35	16	19	114	150	Pelagonia
Полошки	687	518	169	198	87	111	431	58	Polog
Североисточен	136	95	41	13	11	2	84	39	Northeast
Скопски	1 309	1 197	112	76	75	1	1 122	111	Skopje

Подетални информации може да најдете на веб-страницата на Државниот завод за статистика.

Further information about the statistics can be found on the web page of the State Statistical Office.

Издавач: Државен завод за статистика
Скопје, „Даме Груев“ 4, Факс: 02 3111 336
Подготвиле: Даница Митковска, Бојкица Марковска
Publisher: State Statistical Office
Skopje, Dame Gruev 4, Fax: +389 2 3111 336
Prepared by: Danica Mitkovska, Bojkica Markovska

Кориснички барања
Телефон: 02 3295 741
Ел.пошта: info@stat.gov.mk
User requests
Tel: +389 2 3295 741
E-mail: info@stat.gov.mk

Прашања и информации
Телефон: 02 3295 666
Ел.пошта: press@stat.gov.mk
Enquiries and information
Tel: +389 2 3295 666
E-mail: press@stat.gov.mk