

## ПАЗАР НА ТРУДОТ - LABOUR MARKET

### СООПШТЕНИЕ - NEWS RELEASE

#### Активно население во Република Северна Македонија Резултати од Анкетата за работна сила, 2019 година

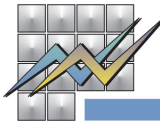
Според податоците на Државниот завод за статистика, во 2019 година, активното население во Република Северна Македонија изнесува 964 014 лица, од кои вработени се 797 651, а 166 363 лица се невработени.

Стапката на активност во овој период е 57.2, стапката на вработеност 47.3, додека стапката на невработеност изнесува 17.3.

#### Active Population in the Republic of North Macedonia Results from the Labour Force Survey, 2019

According to the data of the State Statistical Office, in 2019, the labour force in the Republic of North Macedonia numbered 964 014 persons, of which 797 651 were employed, while 166 363 were unemployed persons.

The activity rate in this period was 57.2, the employment rate was 47.3, while the unemployment rate was 17.3.



**T-01: Активно население и стапки на активност<sup>1)</sup>**

**T-01: Labour force and activity rates<sup>1)</sup>**

	Вкупно работоспособно население Total working age population	Активно население Labour force			Стапка на активност Activity rate	Стапка на вработеност Employment rate	Стапка на невработеност Unemployment rate
		вкупно Total	вработени Employed	невработени Unemployed			
2018	1 682 702	957 623	759 054	198 569	56.9	45.1	20.7
2019	1 684 820	964 014	797 651	166 363	57.2	47.3	17.3
2019/I	1 683 332	960 743	789 414	171 329	57.1	46.9	17.8
2019/II	1 685 159	962 463	794 283	168 180	57.1	47.1	17.5
2019/III	1 685 351	964 248	799 546	164 702	57.2	47.4	17.1
2019/IV	1 685 436	968 604	807 362	161 242	57.5	47.9	16.6

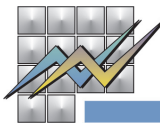
<sup>1)</sup> Поради пресметките од примерокот и извршените заокружувања на пресметаните резултати на единици, понекогаш се можни мали отстапувања на оцените кај вкупното од резултатите добиени со сумирање на одделни ставки што ги составуваат збирите.

<sup>1)</sup> Because of calculations of the sample and rounding up calculated results to one number, sometimes deviations are possible in the total of the results that are obtained by summing up individual items.

**T-02: Население на возраст од 15 години и повеќе, според економската активност и полот**

**T-02: Population aged 15 years and over by economic activity and gender**

	2018	2019		2019 ----- 2018	
	лица persons	лица persons	структура по пол structure by gender		
<b>Активно население</b>					<b>Labour force</b>
<b>Вкупно</b>	<b>957 623</b>	<b>964 014</b>	<b>100.0</b>	<b>100.7</b>	<b>Total</b>
Мажи	582 559	571 635	59.3	98.1	Men
Жени	375 064	392 379	40.7	104.6	Women
<b>Вработени</b>					<b>Employed</b>
<b>Вкупно</b>	<b>759 054</b>	<b>797 651</b>	<b>100.0</b>	<b>105.1</b>	<b>Total</b>
Мажи	458 505	477 437	59.9	104.1	Men
Жени	300 549	320 214	40.1	106.5	Women
<b>Невработени</b>					<b>Unemployed</b>
<b>Вкупно</b>	<b>198 569</b>	<b>166 363</b>	<b>100.0</b>	<b>83.8</b>	<b>Total</b>
Мажи	124 054	94 198	56.6	75.9	Men
Жени	74 515	72 165	43.4	96.8	Women
<b>Неактивно население</b>					<b>Inactive population</b>
<b>Вкупно</b>	<b>725 079</b>	<b>720 805</b>	<b>100.0</b>	<b>99.4</b>	<b>Total</b>
Мажи	259 689	271 712	37.7	104.6	Men
Жени	465 390	449 093	62.3	96.5	Women



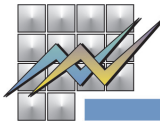
**T-03: Работоспособно население според економската активност, по возрастни групи и по пол**  
**T-03: Working age population by economic activity, age groups and gender**

Возраст/ Age	Вкупно/Total		Работна сила Labour force		Вработени Employed		Невработени Unemployed		Неактивно население Inactive population	
	2018	2019	2018	2019	2018	2019	2018	2019	2018	2019
<b>Вкупно/Total</b>										
<b>Вкупно/Total</b>	<b>1 682 702</b>	<b>1 684 820</b>	<b>957 623</b>	<b>964 014</b>	<b>759 054</b>	<b>797 651</b>	<b>198 569</b>	<b>166 363</b>	<b>725 079</b>	<b>720 805</b>
15-24	259 122	252 324	82 484	81 193	45 012	52 312	37 472	28 881	176 639	171 131
25-49	778 384	778 296	622 786	629 778	501 302	523 112	121 485	106 666	155 598	148 518
50-64	408 950	410 208	241 184	243 579	201 735	212 792	39 449	30 787	167 767	166 629
65 години и повеќе 65 years and over	236 244	243 991	11 169	9 464	11 006	9 434	:	:	225 076	234 527
15-64	1 446 456	1 440 828	946 454	954 550	748 049	788 216	198 406	166 334	500 004	486 278
<b>Мажи/Men</b>										
<b>Вкупно/Total</b>	<b>842 248</b>	<b>843 347</b>	<b>582 559</b>	<b>571 635</b>	<b>458 505</b>	<b>477 437</b>	<b>124 054</b>	<b>94 198</b>	<b>259 689</b>	<b>271 712</b>
15-24	133 544	130 215	54 255	49 651	28 981	33 048	25 274	16 603	79 289	80 564
25-49	397 214	397 253	364 325	362 133	292 971	302 932	71 354	59 202	32 888	35 120
50-64	203 960	204 503	156 511	154 045	129 249	135 664	27 263	18 381	47 448	50 458
65 години и повеќе 65 years and over	107 531	111 377	7 468	5 806	7 305	5 793	:	:	100 063	105 571
15-64	734 718	731 971	575 091	565 829	451 201	471 644	123 891	94 186	159 625	166 142
<b>Жени/Women</b>										
<b>Вкупно/Total</b>	<b>840 454</b>	<b>841 473</b>	<b>375 064</b>	<b>392 379</b>	<b>300 549</b>	<b>320 214</b>	<b>74 515</b>	<b>72 165</b>	<b>465 390</b>	<b>449 093</b>
15-24	125 579	122 110	28 229	31 542	16 031	19 265	12 198	12 278	97 350	90 567
25-49	381 171	381 043	258 461	267 645	208 331	220 180	50 131	47 464	122 710	113 398
50-64	204 991	205 706	84 672	89 534	72 486	77 128	12 186	12 406	120 319	116 172
65 години и повеќе 65 years and over	128 713	132 615	3 701	3 659	3 701	3 641	-	:	125 012	128 956
15-64	711 741	708 859	371 362	388 721	296 848	316 573	74 515	72 148	340 379	320 137

- нема појава / no occurrence

: мала појавност за да биде објавен податокот / too imprecise estimate to be published

( ) помалку прецизна процена - се користи со претпазливост / less precise estimate - use with caution



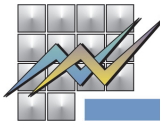
**T-04: Работоспособно население според економската активност, по возрастни групи и по пол - структура**  
**T-04: Working age population by economic activity, age groups and gender - structure**

Возраст/Age	Вкупно/Total		Активно население Labour force		Вработени Employed		Невработени Unemployed		Неактивно население Inactive population	
	2018	2019	2018	2019	2018	2019	2018	2019	2018	2019
<b>Вкупно/Total</b>										
<b>Вкупно/Total</b>	<b>100.0</b>	<b>100.0</b>	<b>100.0</b>	<b>100.0</b>	<b>100.0</b>	<b>100.0</b>	<b>100.0</b>	<b>100.0</b>	<b>100.0</b>	<b>100.0</b>
15-24	15.4	15.0	8.6	8.4	5.9	6.6	18.9	17.4	24.4	23.7
25-49	46.3	46.2	65.0	65.3	66.0	65.6	61.2	64.1	21.5	20.6
50-64	24.3	24.3	25.2	25.3	26.6	26.7	19.9	18.5	23.1	23.1
65 години и повеќе 65 years and over	14.0	14.5	1.2	1.0	1.4	1.2	:	:	31.0	32.5
15-64	86.0	85.5	98.8	99.0	98.6	98.8	99.9	100.0	69.0	67.5
<b>Мажи/Men</b>										
<b>Вкупно/Total</b>	<b>100.0</b>	<b>100.0</b>	<b>100.0</b>	<b>100.0</b>	<b>100.0</b>	<b>100.0</b>	<b>100.0</b>	<b>100.0</b>	<b>100.0</b>	<b>100.0</b>
15-24	15.9	15.4	9.3	8.7	6.3	6.9	20.4	17.6	30.5	29.7
25-49	47.2	47.1	62.5	63.4	63.9	63.4	57.5	62.8	12.7	12.9
50-64	24.2	24.2	26.9	26.9	28.2	28.4	22.0	19.5	18.3	18.6
65 години и повеќе 65 years and over	12.8	13.2	1.3	1.0	1.6	1.2	:	:	38.5	38.9
15-64	87.2	86.8	98.7	99.0	98.4	98.8	99.9	100.0	61.5	61.1
<b>Жени/Women</b>										
<b>Вкупно/Total</b>	<b>100.0</b>	<b>100.0</b>	<b>100.0</b>	<b>100.0</b>	<b>100.0</b>	<b>100.0</b>	<b>100.0</b>	<b>100.0</b>	<b>100.0</b>	<b>100.0</b>
15-24	14.9	14.5	7.5	8.0	5.3	6.0	16.4	17.0	20.9	20.2
25-49	45.4	45.3	68.9	68.2	69.3	68.8	67.3	65.8	26.4	25.3
50-64	24.4	24.4	22.6	22.8	24.1	24.1	16.4	17.2	25.9	25.9
65 години и повеќе 65 years and over	15.3	15.8	1.0	0.9	1.2	1.1	-	:	26.9	28.7
15-64	84.7	84.2	99.0	99.1	98.8	98.9	100.0	100.0	73.1	71.3

- нема појава/no occurrence

: мала појавност за да биде објавен податокот/too imprecise estimate to be published

() помалку прецизна процена - се користи со претпазливост/less precise estimate - use with caution



**T-05: Стапки на активност на населението по возрастни групи и по пол**  
**T-05: Activity rates of the population by age groups and gender**

	Стапка на активност Activity rate		Стапка на вработеност <sup>1)</sup> Employment rate <sup>1)</sup>		Стапка на невработеност Unemployment rate	
	2018	2019	2018	2019	2018	2019
<b>Вкупно/Total</b>						
<b>Вкупно/Total</b>	<b>56.9</b>	<b>57.2</b>	<b>45.1</b>	<b>47.3</b>	<b>20.7</b>	<b>17.3</b>
15-24	31.8	32.2	17.4	20.7	45.4	35.6
25-49	80.0	80.9	64.4	67.2	19.5	16.9
50-64	59.0	59.4	49.3	51.9	16.4	12.6
65 години и повеќе 65 years and over	4.7	3.9	4.7	3.9	1.5	0.3
15-64	65.4	66.3	51.7	54.7	21.0	17.4
<b>Мажи/Men</b>						
<b>Вкупно/Total</b>	<b>69.2</b>	<b>67.8</b>	<b>54.4</b>	<b>56.6</b>	<b>21.3</b>	<b>16.5</b>
15-24	40.6	38.1	21.7	25.4	46.6	33.4
25-49	91.7	91.2	73.8	76.3	19.6	16.3
50-64	76.7	75.3	63.4	66.3	17.4	11.9
65 години и повеќе 65 years and over	6.9	5.2	6.8	5.2	2.2	0.2
15-64	78.3	77.3	61.4	64.4	21.5	16.6
<b>Жени/Women</b>						
<b>Вкупно/Total</b>	<b>44.6</b>	<b>46.6</b>	<b>35.8</b>	<b>38.1</b>	<b>19.9</b>	<b>18.4</b>
15-24	22.5	25.8	12.8	15.8	43.2	38.9
25-49	67.8	70.2	54.7	57.8	19.4	17.7
50-64	41.3	43.5	35.4	37.5	14.4	13.9
65 години и повеќе 65 years and over	2.9	2.8	2.9	2.7	-	0.5
15-64	52.2	54.8	41.7	44.7	20.1	18.6

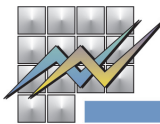
- нема појава/no occurrence

: мала појавност за да биде објавен податокот/too imprecise estimate to be published

( ) помалку прецизна процена - се користи со претпазливост/less precise estimate - use with caution

<sup>1)</sup>Стапка на вработеност - учество на вработените во работоспособното население на возраст од 15 години и повеќе (според препораките на Меѓународната организација на трудот - ИЛО).

<sup>1)</sup> Employment rate - participation of the number of employed in the working age population, aged 15 years and over (according to the recommendations of the International Labour Organization - ILO)



**T-06: Вработени според секторите на дејност и видот на сопственоста на деловните субјекти, 2019**  
**T-06: Employed by sectors of activities and by type of ownership of the business entities, 2019**

Сектори на дејности	Деловни субјекти во/Business entities in:			Sectors of activities
	вкупно Total	приватна сопственост private ownership	друга сопственост <sup>1)</sup> other ownership <sup>1)</sup>	
<b>Вкупно</b>	<b>797 651</b>	<b>614 658</b>	<b>182 993</b>	<b>Total</b>
<b>A</b> Земјоделство, шумарство и рибарство	111 033	107 283	3 750	<b>A</b> Agriculture, forestry and fishing
<b>Б</b> Рударство и вадење на камен	6 587	4 050	2 538	<b>B</b> Mining and quarrying
<b>В</b> Преработувачка индустрија	157 831	157 022	(809)	<b>C</b> Manufacturing
<b>Г</b> Снабдување со електрична енергија, гас, пара и климатизација	10 610	3 176	7 434	<b>D</b> Electricity, gas, steam and air conditioning supply
<b>Д</b> Снабдување со вода; отстранување на отпадни води, управување со отпад и дејности за санација на околината	17 214	2 955	14 259	<b>E</b> Water supply, sewerage, waste management and remediation activities
<b>Ѓ</b> Градежништво	56 036	53 565	2 470	<b>F</b> Construction
<b>Е</b> Трговија на големо и трговија на мало; поправка на моторни возила и мотоцикли	112 624	112 624	-	<b>G</b> Wholesale and retail trade, repair of motor vehicles and motorcycles
<b>Ж</b> Транспорт и складирање	44 410	37 397	7 012	<b>H</b> Transportation and storage
<b>З</b> Објекти за сместување и сервисни дејности со храна	34 333	33 413	(920)	<b>I</b> Accommodation and food service activities
<b>С</b> Информации и комуникации	15 348	13 817	1 531	<b>J</b> Information and communication
<b>И</b> Финансиски дејности и дејности за осигурување	10 627	9 268	1 359	<b>K</b> Financial and insurance activities
<b>Ј</b> Дејности во врска со недвижен имот	2 093	1 535	(558)	<b>L</b> Real estate activities
<b>К</b> Стручни, научни и технички дејности	18 480	17 290	1 190	<b>M</b> Professional, scientific and technical activities
<b>Л</b> Административни и помошни услужни дејности	20 651	17 152	3 498	<b>N</b> Administrative and support service activities
<b>Љ</b> Јавна управа и одбрана; задолжително социјално осигурување	53 425	-	53 425	<b>O</b> Public administration and defence, compulsory social security
<b>М</b> Образование	46 186	3 932	42 255	<b>P</b> Education
<b>Н</b> Дејности на здравствена и социјална заштита	45 279	15 011	30 268	<b>Q</b> Human health and social work activities
<b>Њ</b> Уметност, забава и рекреација	17 773	13 975	3 798	<b>R</b> Arts, entertainment and recreation
<b>О</b> Други услужни дејности	14 875	10 528	4 347	<b>S</b> Other service activities
<b>П</b> Дејности на домаќинствата како работодавачи; дејности на домаќинствата кои произведуваат разновидна стока и вршат различни услуги за сопствени потреби	(665)	(665)	-	<b>T</b> Activities of households as employers; undifferentiated goods- and services-producing activities of households for own use
<b>Р</b> Дејности на екстериторијални организации и тела	1 571	-	1 571	<b>U</b> Activities of extraterritorial organisations and bodies

- нема појава/no occurrence

: мала појавност за да биде објавен податокот/too imprecise estimate to be published

( ) помалку прецизна процена - се користи со претпазливост/less precise estimate - use with caution

<sup>1)</sup>Друга сопственост (мешовита, задружна, државна)

<sup>1)</sup>Other ownership (mixed, collective, state)

Подетални информации може да најдете на веб-страницата на Државниот завод за статистика.

Further information about the statistics can be found on the web page of the State Statistical Office.

Издавач: Државен завод за статистика  
Скопје, „Даме Груев“ 4, Факс: 02 3111 336  
Подготвила: Даниела Аврамоска  
Publisher: State Statistical Office  
Skopje, Dame Gruev 4, Fax: +389 2 3111 336  
Prepared by: Daniela Avramoska

Кориснички барања  
Телефон: 02 3295 741  
Ел.пошта: info@stat.gov.mk  
User requests  
Tel: +389 2 3295 741  
E-mail: info@stat.gov.mk

Прашања и информации  
Телефон: 02 3295 666  
Ел.пошта: press@stat.gov.mk  
Enquiries and information  
Tel: +389 2 3295 666  
E-mail: press@stat.gov.mk

При користење на податоците да се наведе изворот  
When using data, please state the source