

ЖИВОТНА СРЕДИНА - ENVIRONMENT

СООПШТЕНИЕ - NEWS RELEASE

Комунален отпад, 2018 година

Според податоците на Државниот завод за статистика, вкупното количество на собран комунален отпад во Република Северна Македонија во 2018 година изнесува 625 386 тони. Споредено со 2017 година, вкупното количество на собран комунален отпад во 2018 година бележи намалување од 1.6 %.

Најголемо количество на собран комунален отпад е забележано во Скопскиот регион – 166 029 тони или 26.5 % од вкупното собрано количество во Република Северна Македонија. Од вкупното количество на собран комунален отпад, 509 002 тони или 81 % се собрани од домаќинствата, а останатите 19 % од правни и физички лица (комерцијален отпад).

Според видовите отпад, најголемо количество на собран отпад е измешаниот комунален отпад – 535 604 тони или 85.6 %, а најмало количество отпад од гума – 673 тони или 0.1 % од вкупното количество собран комунален отпад.

Вкупното количество на создаден комунален отпад во Република Северна Македонија во 2018 година изнесува 854 865 тони. Годишното количество на создаден комунален отпад по жител во 2018 година изнесува 412 кг по жител, што е за 8.6 % повеќе од истото количество во 2017 година.

Најголемото количество на собран комунален отпад (99.5 %) се исфрла на депонија.

Municipal waste, 2018

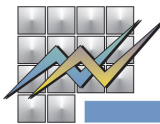
According to the data of the State Statistical Office, the total amount of collected municipal waste in the Republic of North Macedonia in 2018 was 625 386 tonnes. Compared to 2017, the total amount of collected municipal waste decreased by 1.6%.

The highest amount of collected municipal waste was registered in the Skopje Region - 166 029 tonnes or 26.5% of the total collected amount in the Republic of North Macedonia. Of the total amount of collected municipal waste, 509 002 tonnes or 81%, were collected from households and the remaining 19% from legal and natural persons (commercial waste).

By waste type, the highest amount of collected waste is mixed municipal waste, 535 604 tonnes or 85.6%, and the lowest amount is rubber waste, 673 tonnes or 0.1 % of the total amount of collected waste.

The total amount of generated municipal waste in the Republic of North Macedonia in 2018 was 854 865 tonnes. The annual amount of generated municipal waste per person in 2018 was 412 kg per person, which is 8.6% more than in 2017.

Most of the collected municipal waste (99.5%) is disposed of in landfills.



T-01: Создаден комунален отпад во Република Македонија и годишно количество на комунален отпад по жител¹⁾, 2018 година

T-01: Generated municipal waste in the Republic of Macedonia and annual amount of municipal waste per person¹⁾, 2018

Референтен период Reference period	Создаден комунален отпад (во тони) Generated municipal waste (in tonnes)	Годишно количество на комунален отпад по жител (во кг) Annual amount of municipal waste per person (in kg)
2008	713 564	349
2009	725 976	354
2010	721 507	351
2011	735 250	357
2012	786 909	382
2013	792 785	384
2014	765 156	370
2015	786 182	380
2016	796 585	376
2017	786 881	379
2018	854 865	412

¹⁾ Проценети податоци

¹⁾ Estimated data

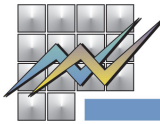
T-02: Количество на собран и создаден комунален отпад во 2018 година, по региони

T-02: Amount of collected and generated municipal waste in 2018, by regions

ТОНИ	Собран комунален отпад Collected municipal waste	Создаден комунален отпад ¹⁾ Generated municipal waste ¹⁾	tonnes
Република Македонија - вкупно	625 386	854 865	Republic of Macedonia - total
Вардарски	61 064	111 893	Vardar
Источен	50 478	61 902	East
Југозападен	55 569	112 894	Southwest
Југоисточен	44 734	60 650	Southeast
Пелагониски	83 796	107 194	Pelagonia
Полошки	99 541	131 220	Polog
Североисточен	64 176	98 695	Northeast
Скопски	166 029	170 416	Skopje

¹⁾ Проценети податоци

¹⁾ Estimated data



T-03: Количество на собран комунален отпад во 2018 година, по видови

T-03: Amount of collected municipal waste in 2018, by type

Вид на отпад	Количество на собран комунален отпад Amount of collected municipal waste	Waste type
Република Македонија - вкупно	625 386	Republic of Macedonia - total
Хартија	7 729	Paper
Стакло	2 288	Glass
Пластика	8 532	Plastic
Метал (железо, челик, алуминиум)	1 991	Metal (iron, steel, aluminum)
Органски отпад (храна, лисја и сл.)	35 756	Organic waste (food, leaves, etc)
Текстил	7 837	Textile
Гума	673	Rubber
Измешан комунален отпад	535 604	Mixed municipal waste
Останато	24 975	Other

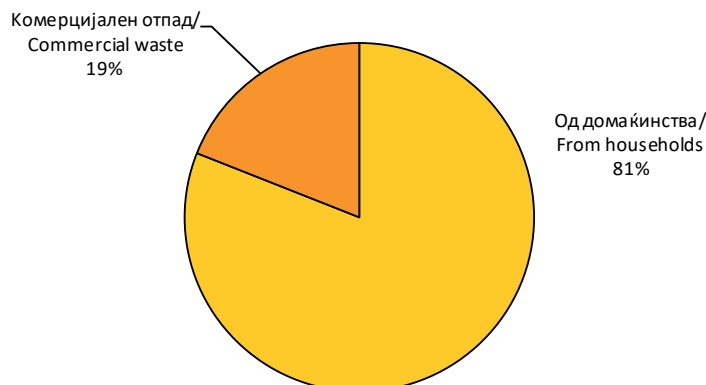
T-04: Собран комунален отпад во 2018 година според местото на создавање

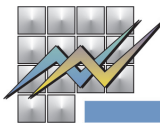
T-04: Amount of collected waste by site of generation, 2018

	Собран комунален отпад / Collected municipal waste			
	вкупно / total	од домаќинства / from households	комерцијален отпад / commercial waste	
Тони	625 386	509 002	116 384	Tonnes
Структура %	100	81	19	Structure %

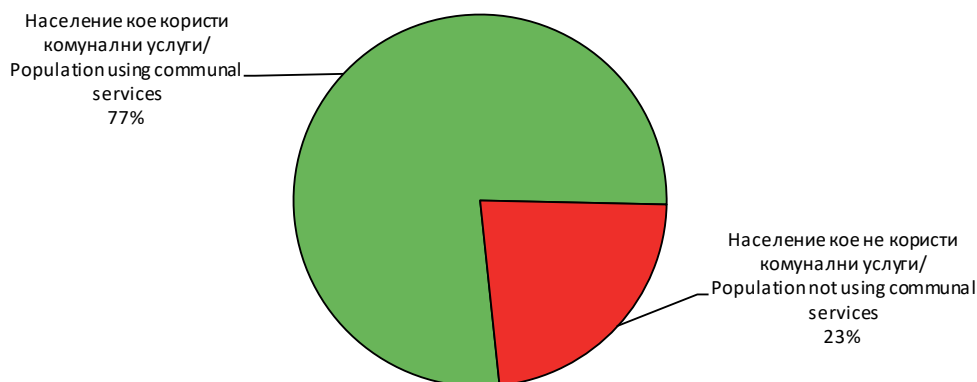
G-01: Собран комунален отпад според местото на создавање, 2018

G-01: Collected municipal waste by site of generation, 2018

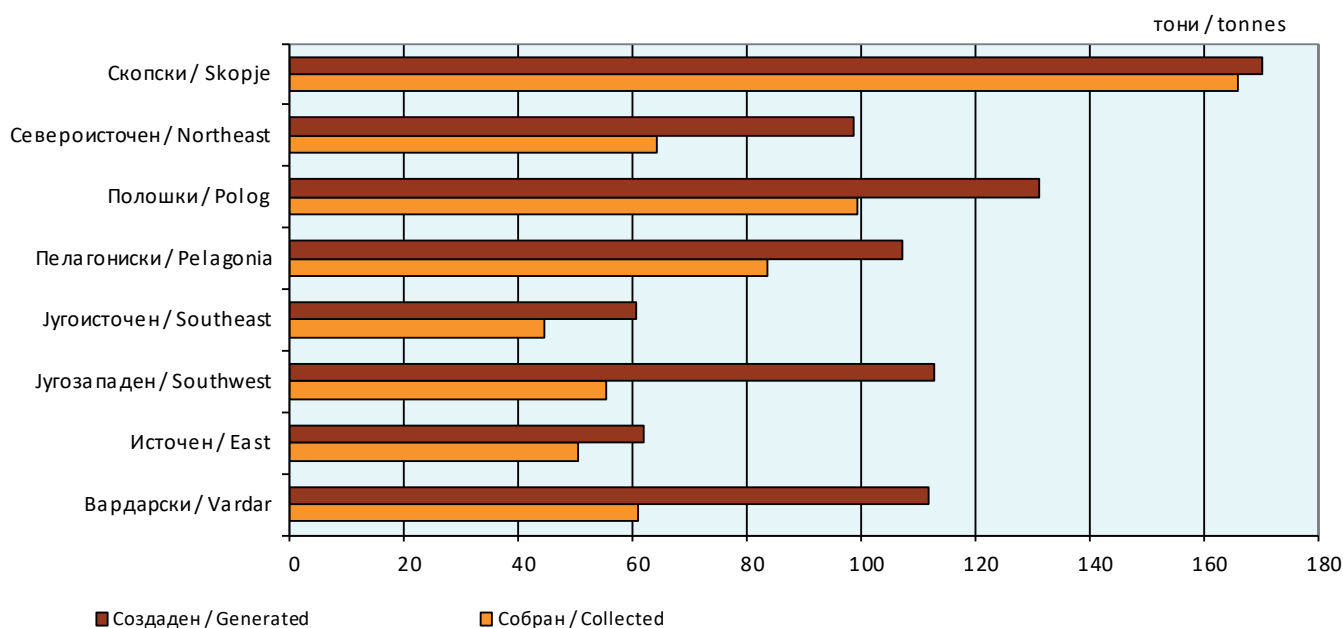




Г-02: Опслуженост на населението со комунални услуги за собирање отпад, 2018
G-02: Population covered by waste collection communal services, 2018



Г-03: Собран и создаден комунален отпад по региони, 2018
G-03: Collected and generated municipal waste by regions, 2018



За подетални информации погледнете ја веб-страницата на Државниот завод за статистика.

Further information about the statistics can be found on the web page of the State Statistical Office.

Издавач: Државен завод за статистика
Скопје, „Даме Груев“ 4, Факс: 02 3111 336
Подготвила: Сузана Стојановска
Publisher: State Statistical Office
Skopje, Dame Gruev 4, Fax: +389 2 3111 336
Prepared by: Suzana Stojanovska

Кориснички барања
Телефон: 02 3295 741
Ел.пошта: info@stat.gov.mk
User requests
Tel: +389 2 3295 741
E-mail: info@stat.gov.mk

Прашања и информации
Телефон: 02 3295 666
Ел.пошта: press@stat.gov.mk
Enquiries and information
Tel: +389 2 3295 666
E-mail: press@stat.gov.mk

При користење на податоците да се наведе изворот
When using data, please state the source